



Sistema para el Desarrollo Integral de la Familia del Municipio de QUINTANA ROO

Estado de Actividades

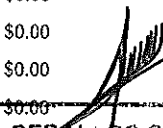
Del 01/ene/2017 al 31/mar/2017

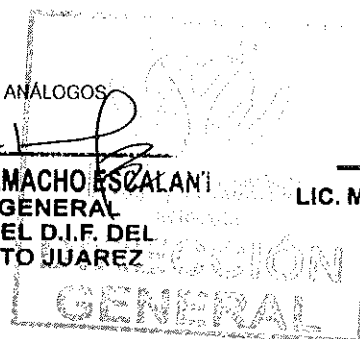
Usr: miguel
Rep: rptEstadoActividades

Fecha y hora de Impresión | 29/abr/2017
03:05 p.m.

	2017	2016
INGRESOS Y OTROS BENEFICIOS		
INGRESOS DE GESTIÓN	\$1,216,660.47	\$1,057,336.21
IMPUESTOS	\$0.00	\$0.00
CUOTAS Y APORTACIONES DE SEGURIDAD SOCIAL	\$0.00	\$0.00
CONTRIBUCIONES DE MEJORAS	\$0.00	\$0.00
DERECHOS	\$0.00	\$0.00
PRODUCTOS DE TIPO CORRIENTE *	\$0.00	\$0.00
APROVECHAMIENTOS DE TIPO CORRIENTE	\$0.00	\$0.00
INGRESOS POR VENTA DE BIENES Y SERVICIOS	\$1,216,660.47	\$1,057,336.21
INGRESOS NO COMPRENDIDOS EN LAS FRACCIONES DE LA LEY DE INGRESOS CAUSADOS EN EJ	\$0.00	\$0.00
PARTICIPACIONES, APORTACIONES, TRANSFERENCIAS, ASIGNACIONES, SUBSIDIOS \	\$5,700,000.00	\$4,587,611.00
PARTICIPACIONES Y APORTACIONES	\$0.00	\$4,587,611.00
TRANSFERENCIAS, ASIGNACIONES, SUBSIDIOS Y OTRAS AYUDAS	\$5,700,000.00	\$0.00
OTROS INGRESOS Y BENEFICIOS	\$2,379.94	\$798.57
INGRESOS FINANCIEROS	\$311.80	\$793.29
INCREMENTO POR VARIACIÓN DE INVENTARIOS	\$0.00	\$0.00
DISMINUCIÓN DEL EXCESO DE ESTIMACIONES POR PÉRDIDA O DETERIORO U OBSOLESCENCIA	\$0.00	\$0.00
DISMINUCIÓN DEL EXCESO DE PROVISIONES	\$0.00	\$0.00
OTROS INGRESOS Y BENEFICIOS VARIOS	\$2,068.14	\$5.28
Total de Ingresos y Otros Beneficios	\$6,919,040.41	\$5,645,745.78
GASTOS Y OTRAS PÉRDIDAS		
GASTOS DE FUNCIONAMIENTO	\$4,347,049.20	\$3,497,209.38
SERVICIOS PERSONALES	\$1,510,807.82	\$863,550.19
MATERIALES Y SUMINISTROS	\$1,918,492.58	\$1,717,947.31
SERVICIOS GENERALES	\$917,748.80	\$915,711.88
TRANSFERENCIAS, ASIGNACIONES, SUBSIDIOS Y OTRAS AYUDAS	\$2,434,730.44	\$2,086,210.19
TRANSFERENCIAS INTERNAS Y ASIGNACIONES AL SECTOR PÚBLICO	\$0.00	\$0.00
TRANSFERENCIAS AL RESTO DEL SECTOR PÚBLICO	\$0.00	\$0.00
SUBSIDIOS Y SUBVENCIONES	\$0.00	\$0.00
AYUDAS SOCIALES	\$2,434,730.44	\$2,086,210.19
PENSIONES Y JUBILACIONES	\$0.00	\$0.00
TRANSFERENCIAS A FIDEICOMISOS, MANDATOS Y CONTRATOS ANÁLOGOS	\$0.00	\$0.00
TRANSFERENCIAS A LA SEGURIDAD SOCIAL	\$0.00	\$0.00
DONATIVOS	\$0.00	\$0.00
TRANSFERENCIAS AL EXTERIOR	\$0.00	\$0.00
PARTICIPACIONES Y APORTACIONES	\$0.00	\$0.00
PARTICIPACIONES	\$0.00	\$0.00
APORTACIONES	\$0.00	\$0.00
CONVENIOS	\$0.00	\$0.00
INTERESES, COMISIONES Y OTROS GASTOS DE LA DEUDA PÚBLICA	\$0.00	\$0.00


LIC. ERIKA VANESSA CAMACHO ESCALANTE
 DIRECTORA GENERAL
 SISTEMA PARA EL D.I.F. DEL
 MPIO. DE BENITO JUAREZ


LIC. MARIA ELENA CEBALLOS CARDENA
 OFICIAL MAYOR
 SISTEMA PARA EL D.I.F. DEL
 MPIO. DE BENITO JUAREZ



**Sistema para el Desarrollo Integral de la Familia del Municipio de
QUINTANA ROO**


**Estado de Actividades
Del 01/ene/2017 al 31/mar/2017**

Usr. miguel
Rep: rptEstadoActividades

Fecha y hora de Impresión 29/abr/2017
03:05 p.m.

	<u>2017</u>	<u>2016</u>
INTERESES DE LA DEUDA PÚBLICA	\$0.00	\$0.00
COMISIONES DE LA DEUDA PÚBLICA	\$0.00	\$0.00
GASTOS DE LA DEUDA PÚBLICA	\$0.00	\$0.00
COSTO POR COBERTURAS	\$0.00	\$0.00
APOYOS FINANCIEROS	\$0.00	\$0.00
OTROS GASTOS Y PÉRDIDAS EXTRAORDINARIAS	\$150,677.17	\$108,051.78
ESTIMACIONES, DEPRECIACIONES, DETERIOROS, OBSOLESCENCIA Y AMORTIZACIONES	\$150,676.53	\$108,051.78
PROVISIONES	\$0.00	\$0.00
DISMINUCIÓN DE INVENTARIOS	\$0.00	\$0.00
AUMENTO POR INSUFICIENCIA DE ESTIMACIONES POR PÉRDIDA O DETERIORO U OBSOLESCENCIA	\$0.00	\$0.00
AUMENTO POR INSUFICIENCIA DE PROVISIONES	\$0.00	\$0.00
OTROS GASTOS	\$0.64	\$0.00
INVERSIÓN PÚBLICA	\$0.00	\$0.00
INVERSIÓN PÚBLICA NO CAPITALIZABLE	\$0.00	\$0.00
Total de Gastos y otras Pérdidas	\$6,932,456.81	\$5,691,471.35
Resultado del Ejercicio (Ahorro/Desahorro)	-\$13,416.40	-\$45,725.57

LIC. ERIKA VANESSA CAMACHO ESCOBAR
DIRECTORA GENERAL



LIC. MARIA ELENA CEBALLOS CARDENA
OFICIAL MAYOR