




Sistema para el Desarrollo Integral de la Familia del Municipio de Benito Juárez (DIF)
Estado de Situación Financiera Detallado - LDF
Al 31 de diciembre de 2016 y al 31 de Marzo de 2017 (b)
(PESOS)

Concepto (c)	2017 (b)	31 de diciembre de 2016 (a)	Concepto (c)	2017 (b)	31 de diciembre de 2016 (a)
ACTIVO			PASIVO		
Activo Circulante			Activo Circulante		
a. Efectivo y Equivalentes (a=a1+a2+a3+a4+a5+a6+a7)	1,320,763	2,767,922	a. Cuentas por Pagar a Corto Plazo (a=a1+a2+a3+a4+a5+a6+a7+a8+a9)	836,238	1,156,152
a1) Efectivo	3,000	1,000	a1) Servicios Personales por Pagar a Corto Plazo	67,350	67,350
a2) Bancos/Casas de Cambio	1,272,281	2,721,440	a2) Proveedores por Pagar a Corto Plazo	512,637	1,143,377
a3) Bancos/Depositos y Otros	0	0	a3) Contratistas por Obras Públicas por Pagar a Corto Plazo	0	0
a4) Inversiones Temporales (Hasta 3 meses)	0	0	a4) Participaciones y Aportaciones por Pagar a Corto Plazo	0	0
a5) Fondos con Afectación Especifica	0	0	a5) Transferencias Otorgadas por Pagar a Corto Plazo	43,052	123,282
a6) Depósitos de Fondos de Terceros en Garantía y/o Administración	45,482	45,482	a6) Intereses, Comisiones y Otros Gastos de la Deuda Pública por Pagar a Corto Plazo	0	0
a7) Otros Efectivos y Equivalentes	0	0	a7) Retenciones y Contribuciones por Pagar a Corto Plazo	81,862	38,955
b. Derechos a Recibir Efectivo o Equivalentes (b=b1+b2+b3+b4+b5+b6+b7)	1,457,414	2,759,132	a8) Devoluciones de la Ley de Ingresos por Pagar a Corto Plazo	0	0
b1) Inversiones Financieras de Corto Plazo	0	0	a9) Otras Cuentas por Pagar a Corto Plazo	131,338	-222,817
b2) Cuentas por Cobrar a Corto Plazo	1,101,811	2,480,645	b. Documentos por Pagar a Corto Plazo (b=b1+b2+b3)	0	0
b3) Deudores Diversos por Cobrar a Corto Plazo	268,603	240,899	b1) Documentos Comerciales por Pagar a Corto Plazo	0	0
b4) Ingresos por Recuperar a Corto Plazo	0	30	b2) Documentos con Contratistas por Obras Públicas por Pagar a Corto Plazo	0	0
b5) Deudores por Anticipos de la Tesorería a Corto Plazo	87,000	37,558	b3) Otros Documentos por Pagar a Corto Plazo	0	0
b6) Préstamos Otorgados a Corto Plazo	0	0	c. Porción a Corto Plazo de la Deuda Pública (c=c1+c2)	0	0
b7) Otros Derechos a Recibir Efectivo o Equivalentes a Corto Plazo	0	0	c1) Porción a Corto Plazo de la Deuda Pública	0	0
c. Derechos a Recibir Bienes o Servicios (c=c1+c2+c3+c4+c5)	144,029	170,838	c2) Porción a Corto Plazo de Arrendamiento Financiero	0	0
c1) Anticipo a Proveedores por Adquisición de Bienes y Prestación de Servicios a Corto Plazo	27,144	54,013	d. Títulos y Valores a Corto Plazo	0	0
c2) Anticipo a Proveedores por Adquisición de Bienes Inmuebles y Muebles a Corto Plazo	0	0	e. Pasivos Diferidos a Corto Plazo (e=e1+e2+e3)	116,267	121,310
c3) Anticipo a Proveedores por Adquisición de Bienes Intangibles a Corto Plazo	0	0	e1) Ingresos Cobrados por Adelantado a Corto Plazo	0	0
c4) Anticipo a Contratistas por Obras Públicas a Corto Plazo	116,885	116,885	e2) Intereses Cobrados por Adelantado a Corto Plazo	0	0
c5) Otros Derechos a Recibir Bienes o Servicios a Corto Plazo	0	0	e3) Otros Pasivos Diferidos a Corto Plazo	116,267	121,310
d. Inventarios (d=d1+d2+d3+d4+d5)	0	0	f. Fondos y Bienes de Terceros en Garantía y/o Administración a Corto Plazo (f=f1+f2+f3+f4+f5+f6)	0	0
d1) Inventario de Mercancías para Venta	0	0	f1) Fondos en Garantía a Corto Plazo	0	0
d2) Inventario de Mercancías Terminadas	0	0	f2) Fondos en Administración a Corto Plazo	0	0
d3) Inventario de Mercancías en Proceso de Elaboración	0	0	f3) Fondos Confingentes a Corto Plazo	0	0
d4) Inventario de Materias Primas, Materiales y Suministros para Producción	0	0	f4) Fondos de Fideicomisos, Mandatos y Contratos Análogos a Corto Plazo	0	0
d5) Bienes en Tránsito	0	0	f5) Otros Fondos de Terceros en Garantía y/o Administración a Corto Plazo	0	0
e. Almacenes	19,201	241,876	f6) Valores y Bienes en Garantía a Corto Plazo	0	0
f. Estimación por Pérdida o Deterioro de Activos Circulantes (f=f1+f2)	0	0	g. Provisiones a Corto Plazo (g=g1+g2+g3)	0	0
f1) Estimaciones para Cuentas Incobrables por Derechos a Recibir Efectivo o Equivalentes	0	0	g1) Provisión para Demandas y Juicios a Corto Plazo	0	0
f2) Estimación por Deterioro de Inventarios	0	0	g2) Provisión para Contingencias a Corto Plazo	0	0
g. Otros Activos Circulantes (g=g1+g2+g3+g4)	0	0	g3) Otras Provisiones a Corto Plazo	0	0
g1) Valores en Garantía	0	0	h. Otros Pasivos a Corto Plazo (h=h1+h2+h3)	0	0
g2) Bienes en Garantía (excepto depósitos de fondos)	0	0	h1) Ingresos por Clasificar	0	0
g3) Bienes Derivados de Embargos, Decomisos, Aseguramientos y Dación en Pago	0	0	h2) Recaudación por Participar	0	0
g4) Adquisición con Fondos de Terceros	0	0	h3) Otros Pasivos Circulantes	0	0
IA. Total de Activos Circulantes (IA = a + b + c + d + e + f + g)	2,941,408	5,939,826	IA. Total de Pasivos Circulantes (IA = a + b + c + d + e + f + g + h)	952,505	1,277,462
Activo No Circulante			Pasivo No Circulante		
a. Inversiones Financieras a Largo Plazo	0	0	a. Cuentas por Pagar a Largo Plazo	944,777	961,916
b. Derechos a Recibir Efectivo o Equivalentes a Largo Plazo	115,219	205,404	b. Documentos por Pagar a Largo Plazo	0	0
c. Bienes Inmuebles, Infraestructura y Construcciones en Proceso	12,841,344	12,841,344	c. Deuda Pública a Largo Plazo	0	0
d. Bienes Muebles	11,136,277	10,794,325	d. Pasivos Diferidos a Largo Plazo	0	0
e. Activos Intangibles	32,200	32,200	e. Fondos y Bienes de Terceros en Garantía y/o Administración a Largo Plazo	42,500	42,500
f. Depreciación, Deterioro y Amortización Acumulada de Bienes	-1,436,907	-200,131	f. Provisiones a Largo Plazo	0	0
g. Activos Diferidos	0	0	IB. Total de Pasivos No Circulantes (IB = a + b + c + d + e + f)	987,277	1,004,416
h. Estimación por Pérdida o Deterioro de Activos no Circulantes	0	0	II. Total del Pasivo (II = IA + IB)	1,939,783	2,281,878
i. Otros Activos no Circulantes	0	0	HACIENDA PÚBLICA/PATRIMONIO		
IB. Total de Activos No Circulantes (IB = a + b + c + d + e + f + g + h + i)	22,688,133	23,673,143	III. Hacienda Pública/Patrimonio Contribuido (III = a + b + c)	22,517,015	22,915,190
I. Total del Activo (I = IA + IB)	25,629,541	29,612,971	a. Aportaciones	22,517,015	22,915,190
			b. Donaciones de Capital	0	0
			c. Actualización de la Hacienda Pública/Patrimonio	0	0
			III. Hacienda Pública/Patrimonio Generado (III = a + b + c + d + e)	1,172,743	4,415,903
			a. Resultados del Ejercicio (Ahorro/Desahorro)	-13,416	-45,728
			b. Resultados de Ejercicios Anteriores	1,186,160	4,461,628
			c. Revalúos	0	0
			d. Reservas	0	0
			e. Rectificaciones de Resultados de Ejercicios Anteriores	0	0
			III. Exceso o Insuficiencia en la Actualización de la Hacienda Pública/Patrimonio (III = a + b)	0	0
			a. Resultado por Posición Monetaria	0	0
			b. Resultado por Tenencia de Activos no Monetarios	0	0
			III. Total Hacienda Pública/Patrimonio (III = III + III + III)	23,689,758	27,331,093
			IV. Total del Pasivo y Hacienda Pública/Patrimonio (IV = II + III)	25,629,541	29,612,971

LIC. ERIKA VANESSA CAMACHO ESCALANTE
DIRECTORA GENERAL
SISTEMA PARA EL D.I.F. DEL
MPIO. DE BENITO JUAREZ



LIC. MARIA ELENA CEBALLOS CARDEÑA
OFICIAL MAYOR
SISTEMA PARA EL D.I.F. DEL
MPIO. DE BENITO JUAREZ



Sistema para el Desarrollo Integral de la Familia del Municipio de Benito Juárez (DIF)

Informe Analítico de la Deuda Pública y Otros Pasivos - LDF

Del 1 de Enero al 31 de Marzo de 2017 (b)

(PESOS)

Denominación de la Deuda Pública y Otros Pasivos (c)	Saldo al 31 de diciembre de 2016 (d)	Disposiciones del Periodo (e)	Amortizaciones del Periodo (f)	Revaluaciones, Reclasificaciones y Otros Ajustes (g)	Saldo Final del Periodo h=d+e-f+g	Pago de Intereses del Periodo (i)	Pago de Comisiones y demás costos asociados durante el Periodo (j)
1. Deuda Pública (1=A+B)	0	0	0	0	0	0	0
A. Corto Plazo (A=a1+a2+a3)	0	0	0	0	0	0	0
a1) Instituciones de Crédito	0	0	0	0	0	0	0
a2) Títulos y Valores	0	0	0	0	0	0	0
a3) Arrendamientos Financieros	0	0	0	0	0	0	0
B. Largo Plazo (B=b1+b2+b3)	0	0	0	0	0	0	0
b1) Instituciones de Crédito	0	0	0	0	0	0	0
b2) Títulos y Valores	0	0	0	0	0	0	0
b3) Arrendamientos Financieros	0	0	0	0	0	0	0
2. Otros Pasivos	1,923,951	7,431,321	7,415,489	0	1,939,783	0	0
3. Total de la Deuda Pública y Otros Pasivos	1,923,951	7,431,321	7,415,489	0	1,939,783	0	0
4. Deuda Contingente 1 (Informativo)	0	0	0	0	0	0	0
A. Deuda Contingente 1	0	0	0	0	0	0	0
B. Deuda Contingente 2	0	0	0	0	0	0	0
C. Deuda Contingente XX	0	0	0	0	0	0	0
5. Valor de Instrumentos Bono Cupón Cero 2 (Informativo)	0	0	0	0	0	0	0
A. Instrumento Bono Cupón Cero 1	0	0	0	0	0	0	0
B. Instrumento Bono Cupón Cero 2	0	0	0	0	0	0	0
C. Instrumento Bono Cupón Cero XX	0	0	0	0	0	0	0

1. Se refiere a cualquier financiamiento sin fuente o garantía de pago definida, que sea asumida de manera solidaria o subsidiaria por las Entidades Federativas con sus Municipios, organismos descentralizados y empresas de participación estatal mayoritaria y fideicomisos, locales o municipales, y por los Municipios con sus respectivos organismos descentralizados y empresas de participación municipal mayoritaria.
2. Se refiere al valor del Bono Cupón Cero que respalda el pago de los créditos asociados al mismo (Activo)


Obligaciones a Corto Plazo (k)	Monto Contratado (l)	Plazo Pactado (m)	Tasa de Interés (n)	Comisiones y Costos Relacionados (o)	Tasa Efectiva (p)
6. Obligaciones a Corto Plazo (Informativo)	0	0	0	0	0
A. Crédito 1					
B. Crédito 2					
C. Crédito XX					


LIC. ERIKA VANESSA CAMACHO ESCALANTE
DIRECTORA GENERAL
SISTEMA PARA EL D.I.F. DEL
MPIO. DE BENITO JUAREZ

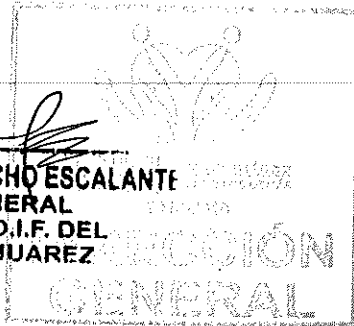

LIC. MARIA ELENA CEBALLOS CARDEÑA
OFICIAL MAYOR
SISTEMA PARA EL D.I.F. DEL
MPIO. DE BENITO JUAREZ

Sistema para el Desarrollo Integral de la Familia del Municipio de Benito Juárez (DIF)										
Informe Analítico de Obligaciones Diferentes de Financiamientos – LDF										
Del 1 de Enero al 31 de Marzo de 2017 (b)										
(PESOS)										
Denominación de las Obligaciones Diferentes de Financiamiento	Fecha del Contrato	Fecha de inicio de operación del proyecto	Fecha de vencimiento	Monto de la inversión pactado	Plazo pactado	Monto promedio mensual del pago de la contraprestación	Monto promedio mensual del pago de la contraprestación correspondiente al pago de inversión	Monto pagado de la inversión al XX de XXXX de 20XX	Monto pagado de la inversión actualizado al XX de XXXX de 20XX	Saldo pendiente por pagar de la inversión al XX de XXXX de 20XX
(c)	(d)	(e)	(f)	(g)	(h)	(i)	(j)	(k)	(l)	(m = g - l)
A. Asociaciones Público Privadas (APP's) (A=a+b+c+d)	0	0	0	0	0	0	0	0	0	0
a) APP 1										0
b) APP 2										0
c) APP 3										0
d) APP XX										0
B. Otros Instrumentos (B=a+b+c+d)	0	0	0	0	0	0	0	0	0	0
a) Otro Instrumento 1										0
b) Otro Instrumento 2										0
c) Otro Instrumento 3										0
d) Otro Instrumento XX										0
C. Total de Obligaciones Diferentes de Financiamiento (C=A+B)	0	0	0	0	0	0	0	0	0	0

NO APLICA


LIC. ERIKA VANESSA CAMACHO ESCALANTE
 DIRECTORA GENERAL
 SISTEMA PARA EL D.I.F. DEL
 MPIO. DE BENITO JUAREZ


LIC. MARIA ELENA CEBALLOS CARDEÑA
 OFICIAL MAYOR
 SISTEMA PARA EL D.I.F. DEL
 MPIO. DE BENITO JUAREZ





Sistema para el Desarrollo Integral de la Familia del Municipio de Benito Juárez (DIF)
Balance Presupuestario - LDF
Del 1 de Enero al 31 de Marzo de 2017 (b)
(PESOS)

Concepto (c)	Estimado/ Aprobado (d)	Devengado	Recaudado/ Pagado
A. Ingresos Totales (A = A1+A2+A3)	28,200,000	6,916,660	5,902,160
A1. Ingresos de Libre Disposición	28,200,000	6,916,660	5,902,160
A2. Transferencias Federales Etiquetadas			
A3. Financiamiento Neto	0	0	0
B. Egresos Presupuestarios¹ (B = B1+B2)	28,200,000	6,912,160	6,305,561
B1. Gasto No Etiquetado (sin incluir Amortización de la Deuda Pública)	27,401,300	6,540,371	5,949,969
B2. Gasto Etiquetado (sin incluir Amortización de la Deuda Pública)	798,700	371,788	355,591
C. Remanentes del Ejercicio Anterior (C = C1 + C2)		0	0
C1. Remanentes de Ingresos de Libre Disposición aplicados en el periodo			
C2. Remanentes de Transferencias Federales Etiquetadas aplicados en el periodo			
I. Balance Presupuestario (I = A - B + C)	0	4,501	-403,400
II. Balance Presupuestario sin Financiamiento Neto (II = I - A3)	0	4,501	-403,400
III. Balance Presupuestario sin Financiamiento Neto y sin Remanentes del Ejercicio Anterior (III = II - C)	0	4,501	-403,400

Concepto	Aprobado	Devengado	Pagado
E. Intereses, Comisiones y Gastos de la Deuda (E = E1+E2)	0	0	0
E1. Intereses, Comisiones y Gastos de la Deuda con Gasto No Etiquetado			
E2. Intereses, Comisiones y Gastos de la Deuda con Gasto Etiquetado			
IV. Balance Primario (IV = III + E)	0	4,501	-403,400

Concepto	Estimado/ Aprobado	Devengado	Recaudado/ Pagado
F. Financiamiento (F = F1 + F2)	0	0	0
F1. Financiamiento con Fuente de Pago de Ingresos de Libre Disposición			
F2. Financiamiento con Fuente de Pago de Transferencias Federales Etiquetadas			
G. Amortización de la Deuda (G = G1 + G2)	0	0	0
G1. Amortización de la Deuda Pública con Gasto No Etiquetado			
G2. Amortización de la Deuda Pública con Gasto Etiquetado			
A3. Financiamiento Neto (A3 = F - G)	0	0	0


Concepto	Estimado/ Aprobado	Devengado	Recaudado/ Pagado
A1. Ingresos de Libre Disposición	28,200,000	6,916,660	5,902,160
A3.1 Financiamiento Neto con Fuente de Pago de Ingresos de Libre Disposición (A3.1 = F1 - G1)	0	0	0
F1. Financiamiento con Fuente de Pago de Ingresos de Libre Disposición	0	0	0
G1. Amortización de la Deuda Pública con Gasto No Etiquetado	0	0	0
B1. Gasto No Etiquetado (sin incluir Amortización de la Deuda Pública)	27,401,300	6,540,371	5,949,969
C1. Remanentes de Ingresos de Libre Disposición aplicados en el periodo		0	0
V. Balance Presupuestario de Recursos Disponibles (V = A1 + A3.1 - B1 + C1)	798,700	376,289	-47,809
VI. Balance Presupuestario de Recursos Disponibles sin Financiamiento Neto (VI = V - A3.1)	798,700	376,289	-47,809



LIC. ERIKA VANESSA CAMACHO ESCALANTE
DIRECTORA GENERAL
SISTEMA PARA EL D.I.F. DEL
MPIO. DE BENITO JUAREZ


LIC. MARIA ELENA CEBALLOS CARDEÑA
OFICIAL MAYOR
SISTEMA PARA EL D.I.F. DEL
MPIO. DE BENITO JUAREZ

DIRECCIÓN
GENERAL

Concepto	Estimado/ Aprobado	Devengado	Recaudado/ Pagado
A2. Transferencias Federales Etiquetadas	0	0	0
A3.2 Financiamiento Neto con Fuente de Pago de Transferencias Federales Etiquetadas (A3.2 = F2 - G2)	0	0	0
F2. Financiamiento con Fuente de Pago de Transferencias Federales Etiquetadas	0	0	0
G2. Amortización de la Deuda Pública con Gasto Etiquetado	0	0	0
B2. Gasto Etiquetado (sin incluir Amortización de la Deuda Pública)	798,700	371,788	355,591
C2. Remanentes de Transferencias Federales Etiquetadas aplicados en el periodo		0	0
VII. Balance Presupuestario de Recursos Etiquetados (VII = A2 + A3.2 - B2 + C2)	-798,700	-371,788	-355,591
VIII. Balance Presupuestario de Recursos Etiquetados sin Financiamiento Neto (VIII = VII - A3.2)	-798,700	-371,788	-355,591


LIC. ERIKA VANESSA CAMACHO ESCALANTE
 DIRECTORA GENERAL
 SISTEMA PARA EL D.I.F. DEL
 MPIO. DE BENITO JUAREZ




LIC. MARIA ELENA CEBALLOS CARDEÑA
 OFICIAL MAYOR
 SISTEMA PARA EL D.I.F. DEL
 MPIO. DE BENITO JUAREZ






Sistema para el Desarrollo Integral de la Familia del Municipio de Benito Juárez (DIF)
Estado Analítico de Ingresos Detallado - LDF
Del 1 de Enero al 31 de Marzo de 2017 (b)
(PESOS)

Concepto (c)	Ingreso					Diferencia (e)
	Estimado (d)	Amplicaciones/ (Reducciones)	Modificado	Devengado	Recaudado	
Ingresos de Libre Disposición						
A. Impuestos			0			0
B. Cuotas y Aportaciones de Seguridad Social			0			0
C. Contribuciones de Mejoras			0			0
D. Derechos			0			0
E. Productos			0			0
F. Aprovechamientos			0			0
G. Ingresos por Ventas de Bienes y Servicios	5,400,000	0	5,400,000	1,216,660	1,152,160	-4,247,840
H. Participaciones	0	0	0	0	0	0
(H=h1+h2+h3+h4+h5+h6+h7+h8+h9+h10+h11)						
h1) Fondo General de Participaciones			0			0
h2) Fondo de Fomento Municipal			0			0
h3) Fondo de Fiscalización y Recaudación			0			0
h4) Fondo de Compensación			0			0
h5) Fondo de Extracción de Hidrocarburos			0			0
h6) Impuesto Especial Sobre Producción y Servicios			0			0
h7) 0.136% de la Recaudación Federal Participable			0			0
h8) 3.17% Sobre Extracción de Petróleo			0			0
h9) Gasolinas y Diésel			0			0
h10) Fondo del Impuesto Sobre la Renta			0			0
h11) Fondo de Estabilización de los Ingresos de las Entidades Federativas			0			0
I. Incentivos Derivados de la Colaboración Fiscal (I=i1+i2+i3+i4+i5)	0	0	0	0	0	0
i1) Tenencia o Uso de Vehículos			0			0
i2) Fondo de Compensación ISAN			0			0
i3) Impuesto Sobre Automóviles Nuevos			0			0
i4) Fondo de Compensación de Repecos-Intermedios			0			0
i5) Otros Incentivos Económicos			0			0
J. Transferencias	22,800,000	0	22,800,000	5,700,000	4,750,000	-18,050,000
K. Convenios	0	0	0	0	0	0
k1) Otros Convenios y Subsidios			0			0
L. Otros Ingresos de Libre Disposición (L=l1+l2)	0	0	0	0	0	0
l1) Participaciones en Ingresos Locales			0			0
l2) Otros Ingresos de Libre Disposición			0			0
I. Total de Ingresos de Libre Disposición (I=A+B+C+D+E+F+G+H+I+J+K+L)	28,200,000	0	28,200,000	6,916,660	5,902,160	-22,297,840
Ingresos Excedentes de Ingresos de Libre Disposición						
Transferencias Federales Etiquetadas						
A. Aportaciones (A=a1+a2+a3+a4+a5+a6+a7+a8)	0	0	0	0	0	0
a1) Fondo de Aportaciones para la Nómina Educativa y Gasto Operativo			0			0
a2) Fondo de Aportaciones para los Servicios de Salud			0			0
a3) Fondo de Aportaciones para la Infraestructura Social			0			0
a4) Fondo de Aportaciones para el Fortalecimiento de los Municipios y de las Demarcaciones Territoriales del Distrito Federal			0			0
a5) Fondo de Aportaciones Múltiples			0			0
a6) Fondo de Aportaciones para la Educación Tecnológica y de Adultos			0			0
a7) Fondo de Aportaciones para la Seguridad Pública de los Estados y del Distrito Federal			0			0
a8) Fondo de Aportaciones para el Fortalecimiento de las Entidades Federativas			0			0
B. Convenios (B=b1+b2+b3+b4)	0	0	0	0	0	0
b1) Convenios de Protección Social en Salud			0			0
b2) Convenios de Descentralización			0			0
b3) Convenios de Reasignación			0			0
b4) Otros Convenios y Subsidios			0			0
C. Fondos Distintos de Aportaciones (C=c1+c2)	0	0	0	0	0	0
c1) Fondo para Entidades Federativas y Municipios Productores de Hidrocarburos			0			0
c2) Fondo Minero			0			0
D. Transferencias, Subsidios y Subvenciones, y Pensiones y Jubilaciones			0			0
E. Otras Transferencias Federales Etiquetadas			0			0




Sistema para el Desarrollo Integral de la Familia del Municipio de Benito Juárez (DIF)
Estado Analítico de Ingresos Detallado - LDF
Del 1 de Enero al 31 de Marzo de 2017 (b)
(PESOS)

Concepto (c)	Ingreso					Diferencia (e)
	Estimado (d)	Ampliaciones/ (Reducciones)	Modificado	Devengado	Recaudado	
II. Total de Transferencias Federales Etiquetadas (II = A + B + C + D + E)	0	0	0	0	0	0
III. Ingresos Derivados de Financiamientos (III = A)	0	0	0	0	0	0
A. Ingresos Derivados de Financiamientos			0			0
IV. Total de Ingresos (IV = I + II + III)	28,200,000	0	28,200,000	6,916,660	5,902,160	-22,297,840
Datos Informativos						
1. Ingresos Derivados de Financiamientos con Fuente de Pago de Ingresos de Libre Disposición			0			0
2. Ingresos Derivados de Financiamientos con Fuente de Pago de Transferencias Federales Etiquetadas			0			0
3. Ingresos Derivados de Financiamientos (3 = 1 + 2)	0	0	0	0	0	0


LIC. ERIKA VANESSA CAMACHO ESCALANTE
DIRECTORA GENERAL
SISTEMA PARA EL D.I.F. DEL
MPIO. DE BENITO JUAREZ


LIC. MARIA ELENA FEBALLOS CARDEÑA
OFICIAL MAYOR
SISTEMA PARA EL D.I.F. DEL
MPIO. DE BENITO JUAREZ







Sistema para el Desarrollo Integral de la Familia del Municipio de Benito Juárez (DIF)
Estado Analítico del Ejercicio del Presupuesto de Egresos Detallado - LDF
Clasificación por Objeto del Gasto (Capítulo y Concepto)
Del 1 de Enero al 31 de Marzo de 2017 (b)
(PESOS)

Concepto (c)	Egresos					Subejercicio (e)
	Aprobado (d)	Ampliaciones/ (Reducciones)	Modificado	Devengado	Pagado	
I. Gasto No Etiquetado (I=A+B+C+D+E+F+G+H+I)	27,401,300	205,000	27,606,300	6,540,371	5,949,969	21,065,929
A. Servicios Personales (A=a1+a2+a3+a4+a5+a6+a7)	5,315,000	235,300	5,550,300	1,325,393	1,268,096	4,224,907
a1) Remuneraciones al Personal de Carácter Permanente			0			0
a2) Remuneraciones al Personal de Carácter Transitorio	4,902,000	104,942	5,006,942	1,086,949	1,044,497	3,919,993
a3) Remuneraciones Adicionales y Especiales	413,000	95,750	508,750	203,837	196,889	304,913
a4) Seguridad Social			0			0
a5) Otras Prestaciones Sociales y Económicas	0	34,608	34,608	34,608	26,700	0
a6) Previsiones			0			0
a7) Pago de Estímulos a Servidores Públicos			0			0
B. Materiales y Suministros (B=b1+b2+b3+b4+b5+b6+b7+b8+b9)	8,035,500	24,687	8,060,187	1,827,859	1,454,718	6,232,308
b1) Materiales de Administración, Emisión de Documentos y Artículos Oficiales	2,229,450	41,277	2,270,727	598,277	425,599	1,672,450
b2) Alimentos y Utensilios	2,267,900	-62,854	2,205,046	586,334	460,867	1,618,712
b3) Materias Primas y Materiales de Producción y Comercialización	134,000	-27,500	106,500	16,241	16,241	90,259
b4) Materiales y Artículos de Construcción y de Reparación	308,800	41,147	349,947	85,882	37,016	264,065
b5) Productos Químicos, Farmacéuticos y de Laboratorio	537,150	3,542	540,692	42,871	31,975	497,821
b6) Combustibles, Lubricantes y Aditivos	2,083,300	-50,415	2,032,885	344,672	347,418	1,688,212
b7) Vestuario, Blancos, Prendas de Protección y Artículos Deportivos	148,000	-43,620	104,380	25,023	24,793	79,357
b8) Materiales y Suministros Para Seguridad			0			0
b9) Herramientas, Refacciones y Accesorios Menores	328,900	123,090	449,990	128,559	110,809	321,431
C. Servicios Generales (C=c1+c2+c3+c4+c5+c6+c7+c8+c9)	5,762,350	-460,008	5,302,342	822,008	758,770	4,480,334
c1) Servicios Básicos	1,342,700	-109,025	1,233,675	177,948	142,978	1,055,727
c2) Servicios de Arrendamiento	430,900	161,720	592,620	346,020	337,209	246,600
c3) Servicios Profesionales, Científicos, Técnicos y Otros Servicios	214,500	-80,750	133,750	6,791	6,653	128,959
c4) Servicios Financieros, Bancarios y Comerciales	398,500	-62,200	336,300	4,009	3,785	332,291
c5) Servicios de Instalación, Reparación, Mantenimiento y Conservación	1,963,100	-240,300	1,722,800	65,902	65,313	1,656,898
c6) Servicios de Comunicación Social y Publicidad	135,900	25,000	160,900	23,316	22,272	137,584
c7) Servicios de Traslado y Viáticos	1,084,750	-61,315	1,023,435	151,234	134,024	872,201
c8) Servicios Oficiales	192,000	-93,600	98,400	46,524	48,524	51,878
c9) Otros Servicios Generales	0	462	462	264	2	198
D. Transferencias, Asignaciones, Subsidios y Otras Ayudas (D=d1+d2+d3+d4+d5+d6+d7+d8+d9)	6,956,450	289,850	7,246,300	2,434,730	2,391,334	4,811,570
d1) Transferencias Internas y Asignaciones al Sector Público			0			0
d2) Transferencias al Resto del Sector Público			0			0
d3) Subsidios y Subvenciones			0			0
d4) Ayudas Sociales	6,956,450	289,850	7,246,300	2,434,730	2,391,334	4,811,570
d5) Pensiones y Jubilaciones			0			0
d6) Transferencias a Fideicomisos, Mandatos y Otros Análogos			0			0
d7) Transferencias a la Seguridad Social			0			0
d8) Donativos			0			0
d9) Transferencias al Exterior			0			0
E. Bienes Muebles, Inmuebles e Intangibles (E=e1+e2+e3+e4+e5+e6+e7+e8+e9)	1,332,000	115,191	1,447,191	130,380	77,051	1,318,811
e1) Mobiliario y Equipo de Administración	102,000	71,545	173,545	87,031	70,051	88,514
e2) Mobiliario y Equipo Educativo y Recreativo	0	28,346	28,346	28,120	0	226
e3) Equipo e Instrumental Médico y de Laboratorio			0			0
e4) Vehículos y Equipo de Transporte	1,205,000	0	1,205,000	0	0	1,205,000
e5) Equipo de Defensa y Seguridad			0			0
e6) Maquinaria, Otros Equipos y Herramientas	25,000	15,300	40,300	15,230	7,000	25,070
e7) Activos Biológicos			0			0
e8) Bienes Inmuebles			0			0
e9) Activos Intangibles			0			0
F. Inversión Pública (F=f1+f2+f3)	0	0	0	0	0	0
f1) Obra Pública en Bienes de Dominio Público			0			0
f2) Obra Pública en Bienes Propios			0			0
f3) Proyectos Productivos y Acciones de Fomento			0			0
G. Inversiones Financieras y Otras Provisiones (G=g1+g2+g3+g4+g5+g6+g7)	0	0	0	0	0	0
g1) Inversiones Para el Fomento de Actividades Productivas			0			0
g2) Acciones y Participaciones de Capital			0			0
g3) Compra de Títulos y Valores			0			0
g4) Concesión de Préstamos			0			0
g5) Inversiones en Fideicomisos, Mandatos y Otros Análogos			0			0
Fidelcomiso de Desastres Naturales (Informativo)			0			0
g6) Otras Inversiones Financieras			0			0
g7) Provisiones para Contingencias y Otras Erogaciones Especiales			0			0
H. Participaciones y Aportaciones (H=h1+h2+h3)	0	0	0	0	0	0
h1) Participaciones			0			0
h2) Aportaciones			0			0
h3) Convenios			0			0
I. Deuda Pública (I=i1+i2+i3+i4+i5+i6+i7)	0	0	0	0	0	0
i1) Amortización de la Deuda Pública			0			0
i2) Intereses de la Deuda Pública			0			0
i3) Comisiones de la Deuda Pública			0			0
i4) Gastos de la Deuda Pública			0			0
i5) Costo por Coberturas			0			0
i6) Apoyos Financieros			0			0
i7) Adeudos de Ejercicio Fiscales Anteriores (ADEFAS)			0			0

LIC. ERIKA VANESSA CAMACHO ESCALANTE
DIRECTORA GENERAL
SISTEMA PARA EL D.I.F. DEL
MPIO. DE BENITO JUAREZ

LIC. MARIA ELENA CEBALLOS CARDEÑA
OFICIAL MAYOR
SISTEMA PARA EL D.I.F. DEL
MPIO. DE BENITO JUAREZ

DIRECCIÓN
GENERAL



Sistema para el Desarrollo Integral de la Familia del Municipio de Benito Juárez (DIF)
Estado Analítico del Ejercicio del Presupuesto de Egresos Detallado - LDF
Clasificación por Objeto del Gasto (Capítulo y Concepto)
Del 1 de Enero al 31 de Marzo de 2017 (B)
(PESOS)

Concepto (c)	Egresos					Subejercicio (e)
	Aprobado (d)	Amplicaciones/ (Reducciones)	Modificado	Devengado	Pagado	
II. Gasto Etiquetado (II=A+B+C+D+E+F+G+H+I)	798,700	0	798,700	371,768	355,591	426,912
A. Servicios Personales (A=a1+a2+a3+a4+a5+a6+a7)	523,100	-28,000	495,100	185,414	180,184	309,698
a1) Remuneraciones al Personal de Carácter Permanente			0			0
a2) Remuneraciones al Personal de Carácter Transitorio	438,000	-28,000	410,000	167,963	163,113	242,037
a3) Remuneraciones Adicionales y Especiales	85,100	0	85,100	17,452	17,071	67,648
a4) Seguridad Social			0			0
a5) Otras Prestaciones Sociales y Económicas			0			0
a6) Previsiones			0			0
a7) Pago de Estímulos a Servidores Públicos			0			0
B. Materiales y Suministros (B=b1+b2+b3+b4+b5+b6+b7+b8+b9)	190,600	-31,300	159,300	90,633	79,668	68,667
b1) Materiales de Administración, Emisión de Documentos y Artículos Oficiales	50,600	-14,000	36,600	10,967	0	25,633
b2) Alimentos y Utensilios	20,000	-4,000	16,000	0	0	16,000
b3) Materias Primas y Materiales de Producción y Comercialización			0			0
b4) Materiales y Artículos de Construcción y de Reparación	0	60	60	57	57	3
b5) Productos Químicos, Farmacéuticos y de Laboratorio	0	0	0	0	0	0
b6) Combustibles, Lubricantes y Aditivos	110,000	-22,000	88,000	71,267	71,267	16,733
b7) Vestuario, Blancos, Prendas de Protección y Artículos Deportivos	1,000	1,000	2,000	1,810	1,810	190
b8) Materiales y Suministros Para Seguridad			0			0
b9) Herramientas, Refacciones y Accesorios Menores	9,000	7,640	16,640	6,533	6,533	10,107
C. Servicios Generales (C=c1+c2+c3+c4+c5+c6+c7+c8+c9)	85,000	59,300	144,300	95,741	95,741	48,559
c1) Servicios Básicos	23,000	-10,100	12,900	0	0	12,900
c2) Servicios de Arrendamiento	12,000	84,000	96,000	84,868	84,868	11,132
c3) Servicios Profesionales, Científicos, Técnicos y Otros Servicios	5,000	-1,500	3,500	0	0	3,500
c4) Servicios Financieros, Bancarios y Comerciales	15,000	-13,000	2,000	0	0	2,000
c5) Servicios de Instalación, Reparación, Mantenimiento y Conservación	16,000	900	16,900	10,873	10,873	8,027
c6) Servicios de Comunicación Social y Publicidad			0			0
c7) Servicios de Traslado y Viáticos	12,000	-1,000	11,000	0	0	11,000
c8) Servicios Oficiales			0			0
c9) Otros Servicios Generales			0			0
D. Transferencias, Asignaciones, Subsidios y Otras Ayudas (D=d1+d2+d3+d4+d5+d6+d7+d8+d9)	0	0	0	0	0	0
d1) Transferencias Internas y Asignaciones al Sector Público			0			0
d2) Transferencias al Resto del Sector Público			0			0
d3) Subsidios y Subvenciones			0			0
d4) Ayudas Sociales	0	0	0	0	0	0
d5) Pensiones y Jubilaciones			0			0
d6) Transferencias a Fideicomisos, Mandatos y Otros Análogos			0			0
d7) Transferencias a la Seguridad Social			0			0
d8) Donativos			0			0
d9) Transferencias al Exterior			0			0
E. Bienes Muebles, Inmuebles e Intangibles (E=e1+e2+e3+e4+e5+e6+e7+e8+e9)	0	0	0	0	0	0
e1) Mobiliario y Equipo de Administración			0			0
e2) Mobiliario y Equipo Educativo y Recreativo			0			0
e3) Equipo e Instrumental Médico y de Laboratorio			0			0
e4) Vehículos y Equipo de Transporte			0			0
e5) Equipo de Defensa y Seguridad			0			0
e6) Maquinaria, Otros Equipos y Herramientas			0			0
e7) Activos Biológicos			0			0
e8) Bienes Inmuebles			0			0
e9) Activos Intangibles			0			0
F. Inversión Pública (F=f1+f2+f3)	0	0	0	0	0	0
f1) Obra Pública en Bienes de Dominio Público			0			0
f2) Obra Pública en Bienes Propios			0			0
f3) Proyectos Productivos y Acciones de Fomento			0			0
G. Inversiones Financieras y Otras Provisiones (G=g1+g2+g3+g4+g5+g6+g7)	0	0	0	0	0	0
g1) Inversiones Para el Fomento de Actividades Productivas			0			0
g2) Acciones y Participaciones de Capital			0			0
g3) Compra de Títulos y Valores			0			0
g4) Concesión de Préstamos			0			0
g5) Inversiones en Fideicomisos, Mandatos y Otros Análogos			0			0
Fideicomiso de Desastres Naturales (Informativo)			0			0
g6) Otras Inversiones Financieras			0			0
g7) Provisiones para Contingencias y Otras Erogaciones Especiales			0			0
H. Participaciones y Aportaciones (H=h1+h2+h3)	0	0	0	0	0	0
h1) Participaciones			0			0
h2) Aportaciones			0			0
h3) Convenios			0			0
I. Deuda Pública (I=i1+i2+i3+i4+i5+i6+i7)	0	0	0	0	0	0
i1) Amortización de la Deuda Pública			0			0
i2) Intereses de la Deuda Pública			0			0
i3) Comisiones de la Deuda Pública			0			0
i4) Gastos de la Deuda Pública			0			0
i5) Costo por Coberturas			0			0
i6) Apoyos Financieros			0			0
i7) Adeudos de Ejercicios Fiscales Anteriores (ADEFAS)			0			0
III. Total de Egresos (III = I + II)	28,200,000	205,000	28,405,000	6,912,160	6,305,561	21,492,840

LIC. ERIKA VANESSA CAMACHO ESCALANTE
DIRECTORA GENERAL
SISTEMA PARA EL D.I.F. DEL
MPIO. DE BENITO JUAREZ

LIC. MARIA ELENA DE BALLOS CARDEÑA
OFICIAL MAYOR
SISTEMA PARA EL D.I.F. DEL
MPIO. DE BENITO JUAREZ



Sistema para el Desarrollo Integral de la Familia del Municipio de Benito Juárez (DIF)
Estado Analítico del Ejercicio del Presupuesto de Egresos Detallado - LDF
Clasificación Administrativa
Del 1 de Enero al 31 de Marzo de 2017 (b)
(PESOS)

Concepto (c)	Egresos					Subejercicio (e)
	Aprobado (d)	Ampliaciones/ (Reducciones)	Modificado	Devengado	Pagado	
I. Gasto No Etiquetado (I=A+B+C+D+E+F+G+H)	27,401,300	205,000	27,606,300	6,540,371	5,949,969	21,065,929
Dirección General	5,109,000	0	5,109,000	2,153,657	2,117,204	2,955,343
Unidad Jurídica	136,500	0	136,500	13,132	12,963	123,368
Coordinación de Relaciones Públicas	69,300	0	69,300	59,620	55,157	9,680
Coordinación de Comunicación Social	85,000	0	85,000	47,446	46,552	37,554
Coordinación de Centros Asistenciales de Desarrollo Infantil (CADI)	3,092,000	-5,000	3,087,000	552,204	405,277	2,534,796
Coordinación de Planeación y Vinculación	121,500	0	121,500	18,130	13,618	103,370
Coordinación del Adulto Mayor	1,170,200	0	1,170,200	108,517	85,565	1,061,683
Contratoría	40,500	0	40,500	3,136	3,136	37,364
Secretaría Técnica	766,000	0	766,000	263,501	238,887	502,499
Gestión Social	356,900	0	356,900	73,003	65,186	283,897
Casa Hogar Nohoch Nah	372,000	0	372,000	47,569	34,611	324,431
Oficialía Mayor	366,500	0	366,500	127,692	95,159	238,808
Coordinación de Suministros	276,500	0	276,500	97,389	90,356	179,111
Coordinación de Recursos Humanos	136,000	0	136,000	22,241	15,872	113,759
Coordinación de Recursos Financieros	306,000	0	306,000	99,732	92,915	206,268
Coordinación de Donativos	118,000	0	118,000	82,881	82,700	35,119
Coordinación de Patrimonio Interno	103,700	0	103,700	7,699	7,699	96,001
Coordinación de Sistemas	90,200	0	90,200	8,146	8,146	82,054
Dirección de Protección y Desarrollo Integral de la Infancia (PRODIF)	414,000	0	414,000	52,588	48,929	361,412
Coordinación de Prevención de Riesgos Psicosociales	358,500	0	358,500	16,772	10,918	341,728
Coordinación de Atención a la Familia	41,500	0	41,500	37,893	28,143	3,507
Coordinación de la Prevención de la Explotación Infantil (P.E.I.)	781,000	210,000	991,000	277,819	274,467	713,181
Coordinación de Recreación, Cultura y Deporte (RECUDE)	442,500	0	442,500	29,042	28,692	413,458
Coordinación de Adolescentes en Conflicto con la Ley	163,500	0	163,500	7,362	7,317	156,138
Delegación de la Procuraduría de Protección de Niñas, Niños y Adolescentes	896,414	0	896,414	80,273	73,734	816,141
Coordinación jurídica de la Defensa del Menor y la Familia	64,000	0	64,000	5,583	4,892	58,417
Coordinación del Centro Especializado para la Atención a la Violencia (CEPAV)	283,600	0	283,600	68,698	63,614	214,902
Coordinación de Asistencia Social	659,800	0	659,800	167,076	159,754	492,724
Coordinación de la Casa de Asistencia Temporal (C.A.T.)	3,298,200	0	3,298,200	815,132	730,019	2,483,066
Coordinación de Psicología Jurídica	1,721,200	0	1,721,200	212,732	201,407	1,508,468
Dirección de Servicios Generales	1,063,000	0	1,063,000	202,195	120,281	860,805
Coordinación Operativa	57,500	0	57,500	0	0	57,500
Coordinación de Mantenimiento	158,000	0	158,000	9,721	9,539	148,279
Dirección de Desarrollo Social Comunitario	1,197,750	0	1,197,750	557,024	523,340	640,726
Coordinación de Programas Sociales	103,500	0	103,500	2,160	2,160	101,340
Coordinación de Centros de Desarrollo Comunitario	57,500	0	57,500	1,532	1,532	55,968
Dirección de Servicios Médicos	1,820,336	-47,000	1,773,336	83,596	81,851	1,689,740
Coordinación de Programas Médicos Especiales	545,000	0	545,000	13,029	13,029	531,971
Coordinación de Psicología	88,200	0	88,200	10,112	6,586	78,088
Coordinación de Atención a la Discapacidad (C.A.D.)	470,500	47,000	517,500	104,237	88,763	413,263
II. Gasto Etiquetado (II=A+B+C+D+E+F+G+H)	798,700	0	798,700	371,788	355,591	426,912
Coordinación de Programas de Asistencia Alimentaria	698,700	0	698,700	340,727	325,283	357,973
Coordinación de Centros de Desarrollo Comunitario	100,000	0	100,000	31,062	30,308	68,938
III. Total de Egresos (III = I + II)	0	0	0	0	0	0
III. Total de Egresos (III = I + II)	28,200,000	205,000	28,405,000	6,912,160	6,305,561	21,492,840

LIC. ERIKA VANESSA CAMACHO ESCALANTE
DIRECTORA GENERAL
SISTEMA PARA EL D.I.F. DEL
MPIO. DE BENITO JUAREZ

DIRECCIÓN
GENERAL

LIC. MARIA ELENA GEBALLOS CARDEÑA
OFICIAL MAYOR
SISTEMA PARA EL D.I.F. DEL
MPIO. DE BENITO JUAREZ



Sistema para el Desarrollo Integral de la Familia del Municipio de Benito Juárez (DIF)
Estado Analítico del Ejercicio del Presupuesto de Egresos Detallado - LDF
Clasificación Funcional (Finalidad y Función)
Del 1 de Enero al 31 de Marzo de 2017 (b)
(PESOS)

Concepto (c)	Egresos					Subejercicio (e)
	Aprobado (d)	Ampliaciones/ (Reducciones)	Modificado	Devengado	Pagado	
I. Gasto No Etiquetado (I=A+B+C+D)	27,401,300	205,000	27,606,300	6,540,371	5,949,969	21,065,929
A. Gobierno (A=a1+a2+a3+a4+a5+a6+a7+a8)	0	0	0	0	0	0
a1) Legislación	0	0	0	0	0	0
a2) Justicia	0	0	0	0	0	0
a3) Coordinación de la Política de Gobierno	0	0	0	0	0	0
a4) Relaciones Exteriores	0	0	0	0	0	0
a5) Asuntos Financieros y Hacendarios	0	0	0	0	0	0
a6) Seguridad Nacional	0	0	0	0	0	0
a7) Asuntos de Orden Público y de Seguridad Interior	0	0	0	0	0	0
a8) Otros Servicios Generales	0	0	0	0	0	0
B. Desarrollo Social (B=b1+b2+b3+b4+b5+b6+b7)	27,401,300	205,000	27,606,300	6,540,371	5,949,969	21,065,929
b1) Protección Ambiental	0	0	0	0	0	0
b2) Vivienda y Servicios a la Comunidad	0	0	0	0	0	0
b3) Salud	1,503,836	0	1,503,836	16,808	14,966	1,487,028
b4) Recreación, Cultura y Otras Manifestaciones Sociales	0	0	0	0	0	0
b5) Educación	0	0	0	0	0	0
b6) Protección Social	3,298,200	0	3,298,200	815,132	730,019	2,483,068
b7) Otros Asuntos Sociales	22,599,264	205,000	22,804,264	5,708,431	5,204,984	17,095,833
C. Desarrollo Económico (C=c1+c2+c3+c4+c5+c6+c7+c8+c9)	0	0	0	0	0	0
c1) Asuntos Económicos, Comerciales y Laborales en General	0	0	0	0	0	0
c2) Agropecuaria, Silvicultura, Pesca y Caza	0	0	0	0	0	0
c3) Combustibles y Energía	0	0	0	0	0	0
c4) Minería, Manufacturas y Construcción	0	0	0	0	0	0
c5) Transporte	0	0	0	0	0	0
c6) Comunicaciones	0	0	0	0	0	0
c7) Turismo	0	0	0	0	0	0
c8) Ciencia, Tecnología e Innovación	0	0	0	0	0	0
c9) Otras Industrias y Otros Asuntos Económicos	0	0	0	0	0	0
D. Otras No Clasificadas en Funciones Anteriores (D=d1+d2+d3+d4)	0	0	0	0	0	0
d1) Transacciones de la Deuda Pública / Costo Financiero de la Deuda	0	0	0	0	0	0
d2) Transferencias, Participaciones y Aportaciones Entre Diferentes Niveles y Ordenes de Gobierno	0	0	0	0	0	0
d3) Saneamiento del Sistema Financiero	0	0	0	0	0	0
d4) Adeudos de Ejercicios Fiscales Anteriores	0	0	0	0	0	0
II. Gasto Etiquetado (II=A+B+C+D)	798,700	0	798,700	371,788	355,591	426,912
A. Gobierno (A=a1+a2+a3+a4+a5+a6+a7+a8)	0	0	0	0	0	0
a1) Legislación	0	0	0	0	0	0
a2) Justicia	0	0	0	0	0	0
a3) Coordinación de la Política de Gobierno	0	0	0	0	0	0
a4) Relaciones Exteriores	0	0	0	0	0	0
a5) Asuntos Financieros y Hacendarios	0	0	0	0	0	0
a6) Seguridad Nacional	0	0	0	0	0	0
a7) Asuntos de Orden Público y de Seguridad Interior	0	0	0	0	0	0
a8) Otros Servicios Generales	0	0	0	0	0	0
B. Desarrollo Social (B=b1+b2+b3+b4+b5+b6+b7)	798,700	0	798,700	371,788	355,591	426,912
b1) Protección Ambiental	0	0	0	0	0	0
b2) Vivienda y Servicios a la Comunidad	0	0	0	0	0	0
b3) Salud	0	0	0	0	0	0
b4) Recreación, Cultura y Otras Manifestaciones Sociales	0	0	0	0	0	0
b5) Educación	0	0	0	0	0	0
b6) Protección Social	0	0	0	0	0	0
b7) Otros Asuntos Sociales	798,700	0	798,700	371,788	355,591	426,912
C. Desarrollo Económico (C=c1+c2+c3+c4+c5+c6+c7+c8+c9)	0	0	0	0	0	0
c1) Asuntos Económicos, Comerciales y Laborales en General	0	0	0	0	0	0
c2) Agropecuaria, Silvicultura, Pesca y Caza	0	0	0	0	0	0
c3) Combustibles y Energía	0	0	0	0	0	0
c4) Minería, Manufacturas y Construcción	0	0	0	0	0	0
c5) Transporte	0	0	0	0	0	0
c6) Comunicaciones	0	0	0	0	0	0
c7) Turismo	0	0	0	0	0	0
c8) Ciencia, Tecnología e Innovación	0	0	0	0	0	0
c9) Otras Industrias y Otros Asuntos Económicos	0	0	0	0	0	0



Sistema para el Desarrollo Integral de la Familia del Municipio de Benito Juárez (DIF)
Estado Analítico del Ejercicio del Presupuesto de Egresos Detallado - LDF
Clasificación Funcional (Finalidad y Función)
Del 1 de Enero al 31 de Marzo de 2017 (b)
(PESOS)

Concepto (c)	Egresos					Subejercicio (e)
	Aprobado (d)	Ampliaciones/ (Reducciones)	Modificado	Devengado	Pagado	
D. Otras No Clasificadas en Funciones Anteriores (D=d1+d2+d3+d4)	0	0	0	0	0	0
d1) Transacciones de la Deuda Publica / Costo Financiero de la Deuda			0			0
d2) Transferencias, Participaciones y Aportaciones Entre Diferentes Niveles y Ordenes de Gobierno			0			0
d3) Saneamiento del Sistema Financiero			0			0
d4) Adeudos de Ejercicios Fiscales Anteriores			0			0
III. Total de Egresos (III = I + II)	28,200,000	205,000	28,405,000	6,912,160	6,305,561	21,492,840


LIC. ERIKA VANESSA CAMACHO ESCALANTE
DIRECTORA GENERAL
SISTEMA PARA EL D.I.F. DEL
MPIO. DE BENITO JUAREZ





LIC. MARIA ELENA ZEBALLOS CARDEÑA
OFICIAL MAYOR
SISTEMA PARA EL D.I.F. DEL
MPIO. DE BENITO JUAREZ




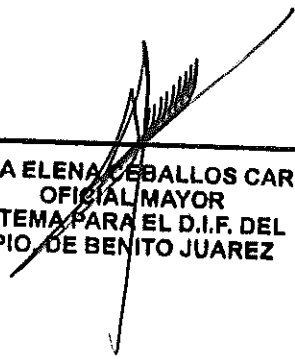


Sistema para el Desarrollo Integral de la Familia del Municipio de Benito Juárez (DIF)
Estado Analítico del Ejercicio del Presupuesto de Egresos Detallado - LDF
Clasificación de Servicios Personales por Categoría
Del 1 de Enero al 31 de Marzo de 2017 (b)
(PESOS)

Concepto (c)	Egresos					Subejercicio (e)
	Aprobado (d)	Ampliaciones/ (Reducciones)	Modificado	Devengado	Pagado	
I. Gasto No Etiquetado (I=A+B+C+D+E+F)	5,315,000	235,300	5,550,300	1,325,393	1,268,096	4,224,907
A. Personal Administrativo y de Servicio Público			0			0
B. Magisterio			0			0
C. Servicios de Salud (C=c1+c2)	5,315,000	235,300	5,550,300	1,325,393	1,268,096	4,224,907
c1) Personal Administrativo	4,315,000	235,300	4,550,300	1,119,111	1,071,705	3,431,189
c2) Personal Médico, Paramédico y afin	1,000,000	0	1,000,000	206,283	196,391	793,717
D. Seguridad Pública			0			0
E. Gastos asociados a la implementación de nuevas leyes federales o reformas a las mismas (E = e1 + e2)	0	0	0	0	0	0
e1) Nombre del Programa o Ley 1			0			0
e2) Nombre del Programa o Ley 2			0			0
F. Sentencias laborales definitivas			0			0
II. Gasto Etiquetado (II=A+B+C+D+E+F)	523,100	-28,000	495,100	185,414	180,184	309,686
A. Personal Administrativo y de Servicio Público			0			0
B. Magisterio			0			0
C. Servicios de Salud (C=c1+c2)	523,100	-28,000	495,100	185,414	180,184	309,686
c1) Personal Administrativo	523,100	-28,000	495,100	185,414	180,184	309,686
c2) Personal Médico, Paramédico y afin			0			0
D. Seguridad Pública			0			0
E. Gastos asociados a la implementación de nuevas leyes federales o reformas a las mismas (E = e1 + e2)	0	0	0	0	0	0
e1) Nombre del Programa o Ley 1			0			0
e2) Nombre del Programa o Ley 2			0			0
F. Sentencias laborales definitivas			0			0
III. Total del Gasto en Servicios Personales (III = I + II)	5,838,100	207,300	6,045,400	1,510,808	1,448,280	4,534,592


LIC. ERIKA VANESSA CAMACHO ESCALANTE
DIRECTORA GENERAL
SISTEMA PARA EL D.I.F. DEL
MPIO. DE BENITO JUAREZ




LIC. MARIA ELENA CEBALLOS CARDEÑA
OFICIAL MAYOR
SISTEMA PARA EL D.I.F. DEL
MPIO. DE BENITO JUAREZ