



**Sistema para el DIF del Municipio de Benito Juárez**  
**Estado de Situación Financiera Detallado - LDF**  
**Al 31 de diciembre de 2016 y al 30 de Junio de 2017 (b)**  
**(PESOS)**

Concepto (c)	2017 (b)	31 de diciembre de 2016 (e)	Concepto (c)	2017 (b)	31 de diciembre de 2016 (e)
<b>ACTIVO</b>			<b>PASIVO</b>		
<b>Activo Circulante</b>			<b>Pasivo Circulante</b>		
a. Efectivo y Equivalentes (a=a1+a2+a3+a4+a5+a6+a7)	648,983	2,254,383	a. Cuentas por Pagar a Corto Plazo (a=a1+a2+a3+a4+a5+a6+a7+a8+a9)	1,211,438	936,390
a1) Efectivo	3,000	3,000	a1) Servicios Personales por Pagar a Corto Plazo	67,350	85,642
a2) Bancos/Tesorería	500,501	2,205,901	a2) Proveedores por Pagar a Corto Plazo	896,672	526,448
a3) Bancos/Dependencias y Otros	0	0	a3) Contratistas por Obras Públicas por Pagar a Corto Plazo	0	0
a4) Inversiones Temporales (Hasta 3 meses)	0	0	a4) Participaciones y Aportaciones por Pagar a Corto Plazo	0	0
a5) Fondos con Afectación Específica	0	0	a5) Transferencias Otorgadas por Pagar a Corto Plazo	28,178	150,108
a6) Depósitos de Fondos de Terceros en Garantía y/o Administración	45,482	45,482	a6) Intereses, Comisiones y Otros Gastos de la Deuda Pública por Pagar a Corto Plazo	0	0
a7) Otros Efectivos y Equivalentes	0	0	a7) Retenciones y Contribuciones por Pagar a Corto Plazo	78,575	52,812
b. Derechos a Recibir Efectivo o Equivalentes (b=b1+b2+b3+b4+b5+b6+b7)	5,296,814	220,215	a8) Devoluciones de la Ley de Ingresos por Pagar a Corto Plazo	0	0
b1) Inversiones Financieras de Corto Plazo	0	0	a9) Otras Cuentas por Pagar a Corto Plazo	140,663	121,360
b2) Cuentas por Cobrar a Corto Plazo	5,035,131	117,911	b. Documentos por Pagar a Corto Plazo (b=b1+b2+b3)	0	0
b3) Deudores Diversos por Cobrar a Corto Plazo	183,683	91,256	b1) Documentos Comerciales por Pagar a Corto Plazo	0	0
b4) Ingresos por Recuperar a Corto Plazo	0	0	b2) Documentos con Contratistas por Obras Públicas por Pagar a Corto Plazo	0	0
b5) Deudores por Anticipos de la Tesorería a Corto Plazo	78,000	11,048	b3) Otros Documentos por Pagar a Corto Plazo	0	0
b6) Préstamos Otorgados a Corto Plazo	0	0	c. Porción a Corto Plazo de la Deuda Pública a Largo Plazo (c=c1+c2)	0	0
b7) Otros Derechos a Recibir Efectivo o Equivalentes a Corto Plazo	0	0	c1) Porción a Corto Plazo de la Deuda Pública	0	0
c. Derechos a Recibir Bienes o Servicios (c=c1+c2+c3+c4+c5)	192,299	416,441	c2) Porción a Corto Plazo de Arrendamiento Financiero	0	0
c1) Anticipo a Proveedores por Adquisición de Bienes y Prestación de Servicios a Corto Plazo	75,414	299,556	d. Títulos y Valores a Corto Plazo	0	0
c2) Anticipo a Proveedores por Adquisición de Bienes Inmuebles y Muebles a Corto Plazo	0	0	e. Pasivos Diferidos a Corto Plazo (e=e1+e2+e3)	116,287	114,810
c3) Anticipo a Proveedores por Adquisición de Bienes Intangibles a Corto Plazo	0	0	e1) Ingresos Cobrados por Adelantado a Corto Plazo	0	0
c4) Anticipo a Contratistas por Obras Públicas a Corto Plazo	116,885	116,885	e2) Intereses Cobrados por Adelantado a Corto Plazo	0	0
c5) Otros Derechos a Recibir Bienes o Servicios a Corto Plazo	0	0	e3) Otros Pasivos Diferidos a Corto Plazo	116,287	114,810
d. Inventarios (d=d1+d2+d3+d4+d5)	0	0	f. Fondos y Bienes de Terceros en Garantía y/o Administración a Corto Plazo (f=f1+f2+f3+f4+f5+f6)	0	0
d1) Inventario de Mercancías para Venta	0	0	f1) Fondos en Garantía a Corto Plazo	0	0
d2) Inventario de Mercancías Terminadas	0	0	f2) Fondos en Administración a Corto Plazo	0	0
d3) Inventario de Mercancías en Proceso de Elaboración	0	0	f3) Fondos Contingentes a Corto Plazo	0	0
d4) Inventario de Materias Primas, Materiales y Suministros para Producción	0	0	f4) Fondos de Fideicomisos, Mandatos y Contratos Análogos a Corto Plazo	0	0
d5) Bienes en Tránsito	0	0	f5) Otros Fondos de Terceros en Garantía y/o Administración a Corto Plazo	0	0
e. Atascos	20,899	27,507	f6) Valores y Bienes en Garantía a Corto Plazo	0	0
f. Estimación por Pérdida o Deterioro de Activos Circulantes (f=f1+f2)	0	0	g. Provisiones a Corto Plazo (g=g1+g2+g3)	0	0
f1) Estimaciones para Cuentas Incoables por Derechos a Recibir Efectivo o Equivalentes	0	0	g1) Provisión para Demandas y Juicios a Corto Plazo	0	0
f2) Estimación por Deterioro de Inventarios	0	0	g2) Provisión para Contingencias a Corto Plazo	0	0
g. Otros Activos Circulantes (g=g1+g2+g3+g4)	0	0	g3) Otras Provisiones a Corto Plazo	0	0
g1) Valores en Garantía	0	0	h. Otros Pasivos a Corto Plazo (h=h1+h2+h3)	0	0
g2) Bienes en Garantía (excluye depósitos de fondos)	0	0	h1) Ingresos por Clasificar	0	0
g3) Bienes Derivados de Embargos, Decomisos, Aseguramientos y Dación en Pago	0	0	h2) Recaudación por Participar	0	0
g4) Adquisición con Fondos de Terceros	0	0	h3) Otros Pasivos Circulantes	0	0
<b>IA. Total de Activos Circulantes (IA = a + b + c + d + e + f + g)</b>	<b>6,058,996</b>	<b>2,918,546</b>	<b>IIA. Total de Pasivos Circulantes (IIA = a + b + c + d + e + f + g + h)</b>	<b>1,327,705</b>	<b>1,051,200</b>
<b>Activo No Circulante</b>			<b>Pasivo No Circulante</b>		
a. Inversiones Financieras a Largo Plazo	0	0	a. Cuentas por Pagar a Largo Plazo	944,777	830,251
b. Derechos a Recibir Efectivo o Equivalentes a Largo Plazo	115,219	115,219	b. Documentos por Pagar a Largo Plazo	0	0
c. Bienes Inmuebles, Infraestructura y Construcciones en Proceso	12,841,344	12,841,344	c. Deuda Pública a Largo Plazo	0	0
d. Bienes Muebles	11,165,997	11,005,897	d. Pasivos Diferidos a Largo Plazo	0	0
e. Activos Intangibles	54,960	32,200	e. Fondos y Bienes de Terceros en Garantía y/o Administración a Largo Plazo	42,500	42,500
f. Depreciación, Deterioro y Amortización Acumulada de Bienes	-1,597,876	-1,266,231	f. Provisiones a Largo Plazo	0	0
g. Activos Diferidos	0	0	<b>IIB. Total de Pasivos No Circulantes (IIB = a + b + c + d + e + f)</b>	<b>987,277</b>	<b>872,751</b>
h. Estimación por Pérdida o Deterioro de Activos No Circulantes	0	0	<b>II. Total del Pasivo (II = IIA + IIB)</b>	<b>2,314,982</b>	<b>1,923,951</b>
i. Otros Activos No Circulantes	0	0	<b>HACIENDA PÚBLICA/PATRIMONIO</b>		
<b>IB. Total de Activos No Circulantes (IB = a + b + c + d + e + f + g + h + i)</b>	<b>22,579,645</b>	<b>22,708,430</b>	<b>IIIA. Hacienda Pública/Patrimonio Contribuido (IIIA = a + b + c)</b>	<b>22,517,015</b>	<b>22,517,015</b>
<b>I. Total del Activo (I = IA + IB)</b>	<b>28,638,641</b>	<b>25,626,975</b>	a. Aportaciones	22,517,015	22,517,015
			b. Donaciones de Capital	0	0
			c. Actualización de la Hacienda Pública/Patrimonio	0	0
			<b>IIIB. Hacienda Pública/Patrimonio Generado (IIIB = a + b + c + d + e)</b>	<b>3,806,644</b>	<b>1,186,010</b>
			a. Resultados del Ejercicio (Ahorro/ Desahorro)	2,620,484	-1,956,606
			b. Resultados de Ejercicios Anteriores	1,186,160	3,172,615
			c. Revalúos	0	0
			d. Reservas	0	0
			e. Rectificaciones de Resultados de Ejercicios Anteriores	0	0
			<b>IIIC. Exceso o Insuficiencia en la Actualización de la Hacienda Pública/Patrimonio (IIIC = a + b)</b>	<b>0</b>	<b>0</b>
			a. Resultado por Posición Monetaria	0	0
			b. Resultado por Tenencia de Activos no Monetarios	0	0
			<b>III. Total Hacienda Pública/Patrimonio (III = IIIA + IIIB + IIIC)</b>	<b>26,323,659</b>	<b>23,703,024</b>
			<b>IV. Total del Pasivo y Hacienda Pública/Patrimonio (IV = II + III)</b>	<b>28,638,641</b>	<b>25,626,975</b>

**LIC. ERIKA VANESSA CAMACHO ESCALANTE**  
**DIRECTORA GENERAL**  
**SISTEMA PARA EL D.I.F. DEL**  
**MPIO. DE BENITO JUAREZ**

**LIC. MARIA ELENA DEBALLOS CARDEÑA**  
**OFICIAL MAYOR**  
**SISTEMA PARA EL D.I.F. DEL**  
**MPIO. DE BENITO JUAREZ**



**Sistema para el DIF del Municipio de Benito Juárez**  
**Informe Analítico de la Deuda Pública y Otros Pasivos - LDF**  
**Del 1 de Enero al 30 de Junio de 2017 (b)**

DIF BENITO JUÁREZ

(PESOS)

Denominación de la Deuda Pública y Otros Pasivos (c)	Saldo al 31 de diciembre de 2016 (d)	Disposiciones del Periodo (e)	Amortizaciones del Periodo (f)	Revaluaciones, Reclasificaciones y Otros Ajustes (g)	Saldo Final del Periodo h=d+e-f+g	Pago de Intereses del Periodo (i)	Pago de Comisiones y demás costos asociados durante el Periodo (j)
<b>1. Deuda Pública (1=A+B)</b>	0	0	0	0	0	0	0
<b>A. Corto Plazo (A=a1+a2+a3)</b>	0	0	0	0	0	0	0
a1) Instituciones de Crédito	0	0	0	0	0	0	0
a2) Títulos y Valores	0	0	0	0	0	0	0
a3) Arrendamientos Financieros	0	0	0	0	0	0	0
<b>B. Largo Plazo (B=b1+b2+b3)</b>	0	0	0	0	0	0	0
b1) Instituciones de Crédito	0	0	0	0	0	0	0
b2) Títulos y Valores	0	0	0	0	0	0	0
b3) Arrendamientos Financieros	0	0	0	0	0	0	0
<b>2. Otros Pasivos</b>	1,923,951	17,134,955	16,743,924		2,314,982	0	0
<b>3. Total de la Deuda Pública y Otros Pasivos</b>	1,923,951	17,134,955	16,743,924	0	2,314,982	0	0
<b>4. Deuda Contingente 1 (Informativo)</b>	0	0	0	0	0	0	0
A. Deuda Contingente 1					0		
B. Deuda Contingente 2					0		
C. Deuda Contingente XX					0		
<b>5. Valor de Instrumentos Bono Cupón Cero 2 (Informativo)</b>	0	0	0	0	0	0	0
A. Instrumento Bono Cupón Cero 1					0		
B. Instrumento Bono Cupón Cero 2					0		
C. Instrumento Bono Cupón Cero XX					0		

1. Se refiere a cualquier Financiamiento sin fuente o garantía de pago definida, que sea asumida de manera solidaria o subsidiaria por las Entidades Federativas con sus Municipios, organismos descentralizados y empresas de participación estatal mayoritaria y fideicomisos, locales o municipales, y por los Municipios con sus respectivos organismos descentralizados y empresas de participación municipal mayoritaria.

2. Se refiere al valor del Bono Cupón Cero que respalda el pago de los créditos asociados al mismo (Activo).

Obligaciones a Corto Plazo (k)	Monto Contratado (l)	Plazo Pactado (m)	Tasa de Interés (n)	Comisiones y Costos Relacionados (o)	Tasa Efectiva (p)
<b>6. Obligaciones a Corto Plazo (Informativo)</b>	0	0	0	0	0
A. Crédito 1					
B. Crédito 2					
C. Crédito XX					

  
**LIC. ERIKA VANESSA CAMACHO ESCALANTE**  
 DIRECTORA GENERAL  
 SISTEMA PARA EL D.I.F. DEL  
 MPIO. DE BENITO JUAREZ

  
**LIC. MARIA ELENA CEBALLOS CARDEÑA**  
 OFICIAL MAYOR  
 SISTEMA PARA EL D.I.F. DEL  
 MPIO. DE BENITO JUAREZ



**Sistema para el DIF del Municipio de Benito Juárez**  
**Informe Analítico de Obligaciones Diferentes de Financiamientos – LDF**  
**Del 1 de Enero al 30 de Junio de 2017 (b)**

(PESOS)

Denominación de las Obligaciones Diferentes de Financiamiento (c)	Fecha del Contrato (d)	Fecha de inicio de operación del proyecto (e)	Fecha de vencimiento (f)	Monto de la Inversión pactado (g)	Plazo pactado (h)	Monto promedio mensual del pago de la contraprestación (i)	Monto promedio mensual del pago de la contraprestación correspondiente al pago de Inversión (j)	Monto pagado de la Inversión al XX de XXXX de 20XX (k)	Monto pagado de la Inversión actualizado al XX de XXXX de 20XX (l)	Saldo pendiente por pagar de la Inversión al XX de XXXX de 20XX (m = g - l)
<b>A. Asociaciones Público Privadas (APP's) (A=a+b+c+d)</b>	0	0	0	0	0	0	0	0	0	0
a) APP 1										0
b) APP 2										0
c) APP 3										0
d) APP XX										0
<b>B. Otros Instrumentos (B=a+b+c+d)</b>	0	0	0	0	0	0	0	0	0	0
a) Otro Instrumento 1										0
b) Otro Instrumento 2										0
c) Otro Instrumento 3										0
d) Otro Instrumento XX										0
<b>C. Total de Obligaciones Diferentes de Financiamiento (C=A+B)</b>	0	0	0	0	0	0	0	0	0	0

**NO APLICA**

  
**LIC. ERIKA VANESSA CAMACHO ESCALANTE**  
**DIRECTORA GENERAL**  
**SISTEMA PARA EL D.I.F. DEL**  
**MPIO. DE BENITO JUAREZ**

  
**LIC. MARIA ELENA CEBALLOS CARDEÑA**  
**OFICIAL MAYOR**  
**SISTEMA PARA EL D.I.F. DEL**  
**MPIO. DE BENITO JUAREZ**




Sistema para el DIF del Municipio de Benito Juárez  
Balance Presupuestario - LDF  
Del 1 de Enero al 30 de Junio de 2017 (b)  
(PESOS)


Concepto (c)	Estimado/ Aprobado (d)	Devengado	Recaudado/ Pagado
<b>A. Ingresos Totales (A = A1+A2+A3)</b>	28,200,000	19,093,511	14,145,691
A1. Ingresos de Libre Disposición	28,200,000	19,093,511	14,145,691
A2. Transferencias Federales Etiquetadas			
A3. Financiamiento Neto	0	0	0
<b>B. Egresos Presupuestarios<sup>1</sup> (B = B1+B2)</b>	28,200,000	16,346,927	15,380,262
B1. Gasto No Etiquetado (sin incluir Amortización de la Deuda Pública)	27,401,300	15,700,875	14,743,073
B2. Gasto Etiquetado (sin incluir Amortización de la Deuda Pública)	798,700	646,052	637,189
<b>C. Remanentes del Ejercicio Anterior (C = C1 + C2)</b>		0	0
C1. Remanentes de Ingresos de Libre Disposición aplicados en el periodo			
C2. Remanentes de Transferencias Federales Etiquetadas aplicados en el periodo			
<b>I. Balance Presupuestario (I = A - B + C)</b>	0	2,746,584	-1,234,571
<b>II. Balance Presupuestario sin Financiamiento Neto (II = I - A3)</b>	0	2,746,584	-1,234,571
<b>III. Balance Presupuestario sin Financiamiento Neto y sin Remanentes del Ejercicio Anterior (III = II - C)</b>	0	2,746,584	-1,234,571

Concepto	Aprobado	Devengado	Pagado
<b>E. Intereses, Comisiones y Gastos de la Deuda (E = E1+E2)</b>	0	0	0
E1. Intereses, Comisiones y Gastos de la Deuda con Gasto No Etiquetado			
E2. Intereses, Comisiones y Gastos de la Deuda con Gasto Etiquetado			
<b>IV. Balance Primario (IV = III + E)</b>	0	2,746,584	-1,234,571

Concepto	Estimado/ Aprobado	Devengado	Recaudado/ Pagado
<b>F. Financiamiento (F = F1 + F2)</b>	0	0	0
F1. Financiamiento con Fuente de Pago de Ingresos de Libre Disposición			
F2. Financiamiento con Fuente de Pago de Transferencias Federales Etiquetadas			
<b>G. Amortización de la Deuda (G = G1 + G2)</b>	0	0	0
G1. Amortización de la Deuda Pública con Gasto No Etiquetado			
G2. Amortización de la Deuda Pública con Gasto Etiquetado			
<b>A3. Financiamiento Neto (A3 = F - G)</b>	0	0	0

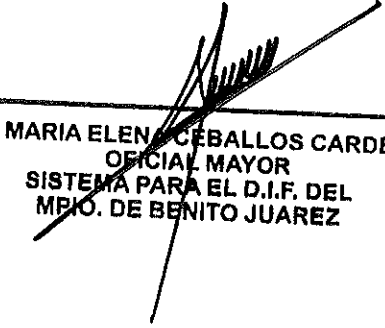
Concepto	Estimado/ Aprobado	Devengado	Recaudado/ Pagado
A1. Ingresos de Libre Disposición	28,200,000	19,093,511	14,145,691
<b>A3.1 Financiamiento Neto con Fuente de Pago de Ingresos de Libre Disposición (A3.1 = F1 - G1)</b>	0	0	0
F1. Financiamiento con Fuente de Pago de Ingresos de Libre Disposición	0	0	0
G1. Amortización de la Deuda Pública con Gasto No Etiquetado	0	0	0
B1. Gasto No Etiquetado (sin incluir Amortización de la Deuda Pública)	27,401,300	15,700,875	14,743,073
C1. Remanentes de Ingresos de Libre Disposición aplicados en el periodo		0	0
<b>V. Balance Presupuestario de Recursos Disponibles (V = A1 + A3.1 - B1 + C1)</b>	798,700	3,392,636	-597,382
<b>VI. Balance Presupuestario de Recursos Disponibles sin Financiamiento Neto (VI = V - A3.1)</b>	798,700	3,392,636	-597,382

  
**LIC. ERIKA VANESSA CAMACHO ESCALANTE**  
DIRECTORA GENERAL  
SISTEMA PARA EL D.I.F. DEL  
MPIO. DE BENITO JUAREZ

  
**LIC. MARIA ELENA CEBALLOS CARDEÑA**  
OFICIAL MAYOR  
SISTEMA PARA EL D.I.F. DEL  
MPIO. DE BENITO JUAREZ

Concepto	Estimado/ Aprobado	Devengado	Recaudado/ Pagado
A2. Transferencias Federales Etiquetadas	0	0	0
A3.2 Financiamiento Neto con Fuente de Pago de Transferencias Federales Etiquetadas (A3.2 = F2 - G2)	0	0	0
F2. Financiamiento con Fuente de Pago de Transferencias Federales Etiquetadas	0	0	0
G2. Amortización de la Deuda Pública con Gasto Etiquetado	0	0	0
B2. Gasto Etiquetado (sin incluir Amortización de la Deuda Pública)	798,700	646,052	637,189
C2. Remanentes de Transferencias Federales Etiquetadas aplicados en el periodo		0	0
<b>VII. Balance Presupuestario de Recursos Etiquetados (VII = A2 + A3.2 - B2 + C2)</b>	<b>-798,700</b>	<b>-646,052</b>	<b>-637,189</b>
<b>VIII. Balance Presupuestario de Recursos Etiquetados sin Financiamiento Neto (VIII = VII - A3.2)</b>	<b>-798,700</b>	<b>-646,052</b>	<b>-637,189</b>

  
**LIC. ERIKA VANESSA CAMACHO ESCALANTE**  
**DIRECTORA GENERAL**  
**SISTEMA PARA EL D.I.F. DEL**  
**MPIO. DE BENITO JUAREZ**

  
**LIC. MARIA ELENA CEBALLOS CARDEÑA**  
**OFICIAL MAYOR**  
**SISTEMA PARA EL D.I.F. DEL**  
**MPIO. DE BENITO JUAREZ**



Sistema para el DIF del Municipio de Benito Juárez  
 Estado Analítico de Ingresos Detallado - LDF  
 Del 1 de Enero al 30 de Junio de 2017 (b)  
 (PESOS)

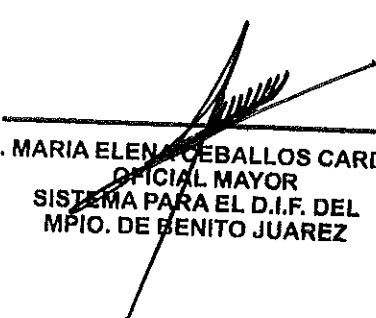
Concepto (c)	Ingreso					Diferencia (e)
	Estimado (d)	Ampliaciones/ (Reducciones)	Modificado	Devengado	Recaudado	
<b>Ingresos de Libre Disposición</b>						
A. Impuestos			0			0
B. Cuotas y Aportaciones de Seguridad Social			0			0
C. Contribuciones de Mejoras			0			0
D. Derechos			0			0
E. Productos			0			0
F. Aprovechamientos			0			0
G. Ingresos por Ventas de Bienes y Servicios	5,400,000	0	5,400,000	2,462,511	2,414,691	-2,985,309
H. Participaciones (H=h1+h2+h3+h4+h5+h6+h7+h8+h9+h10+h11)	0	0	0	0	0	0
h1) Fondo General de Participaciones			0			0
h2) Fondo de Fomento Municipal			0			0
h3) Fondo de Fiscalización y Recaudación			0			0
h4) Fondo de Compensación			0			0
h5) Fondo de Extracción de Hidrocarburos			0			0
h6) Impuesto Especial Sobre Producción y Servicios			0			0
h7) 0.136% de la Recaudación Federal Participable			0			0
h8) 3.17% Sobre Extracción de Petróleo			0			0
h9) Gasolinas y Diésel			0			0
h10) Fondo del Impuesto Sobre la Renta			0			0
h11) Fondo de Estabilización de los Ingresos de las Entidades Federativas			0			0
I. Incentivos Derivados de la Colaboración Fiscal (I=i1+i2+i3+i4+i5)	0	0	0	0	0	0
i1) Tenencia o Uso de Vehículos			0			0
i2) Fondo de Compensación ISAN			0			0
i3) Impuesto Sobre Automóviles Nuevos			0			0
i4) Fondo de Compensación de Repecos-Intermedios			0			0
i5) Otros Incentivos Económicos			0			0
J. Transferencias	22,800,000	5,231,000	28,031,000	16,631,000	11,731,000	-11,069,000
K. Convenios k1) Otros Convenios y Subsidios	0	0	0	0	0	0
L. Otros Ingresos de Libre Disposición (L=l1+l2)	0	0	0	0	0	0
l1) Participaciones en Ingresos Locales			0			0
l2) Otros Ingresos de Libre Disposición			0			0
<b>I. Total de Ingresos de Libre Disposición (I=A+B+C+D+E+F+G+H+I+J+K+L)</b>	<b>28,200,000</b>	<b>5,231,000</b>	<b>33,431,000</b>	<b>19,093,511</b>	<b>14,145,691</b>	<b>-14,054,309</b>
<b>Ingresos Excedentes de Ingresos de Libre Disposición</b>						
<b>Transferencias Federales Etiquetadas</b>						
A. Aportaciones (A=a1+a2+a3+a4+a5+a6+a7+a8)	0	0	0	0	0	0
a1) Fondo de Aportaciones para la Nómina Educativa y Gasto Operativo			0			0
a2) Fondo de Aportaciones para los Servicios de Salud			0			0
a3) Fondo de Aportaciones para la Infraestructura Social			0			0
a4) Fondo de Aportaciones para el Fortalecimiento de los Municipios y de las Demarcaciones Territoriales del Distrito Federal			0			0
a5) Fondo de Aportaciones Múltiples			0			0
a6) Fondo de Aportaciones para la Educación Tecnológica y de Adultos			0			0
a7) Fondo de Aportaciones para la Seguridad Pública de los Estados y del Distrito Federal			0			0
a8) Fondo de Aportaciones para el Fortalecimiento de las Entidades Federativas			0			0
B. Convenios (B=b1+b2+b3+b4)	0	0	0	0	0	0
b1) Convenios de Protección Social en Salud			0			0
b2) Convenios de Descentralización			0			0
b3) Convenios de Reasignación			0			0
b4) Otros Convenios y Subsidios			0			0
C. Fondos Distintos de Aportaciones (C=c1+c2)	0	0	0	0	0	0
c1) Fondo para Entidades Federativas y Municipios Productores de Hidrocarburos			0			0
c2) Fondo Minero			0			0
D. Transferencias, Subsidios y Subvenciones, y Pensiones y Jubilaciones			0			0



Sistema para el DIF del Municipio de Benito Juárez  
Estado Analítico de Ingresos Detallado - LDF  
Del 1 de Enero al 30 de Junio de 2017 (b)  
(PESOS)

Concepto (c)	Ingreso					Diferencia (e)
	Estimado (d)	Ampliaciones/ (Reducciones)	Modificado	Devengado	Recaudado	
E. Otras Transferencias Federales Etiquetadas			0			0
II. Total de Transferencias Federales Etiquetadas (II = A + B + C + D + E)	0	0	0	0	0	0
III. Ingresos Derivados de Financiamientos (III = A)	0	0	0	0	0	0
A. Ingresos Derivados de Financiamientos			0			0
IV. Total de Ingresos (IV = I + II + III)	28,200,000	5,231,000	33,431,000	19,093,511	14,145,691	-14,054,309
<b>Datos Informativos</b>						
1. Ingresos Derivados de Financiamientos con Fuente de Pago de Ingresos de Libre Disposición			0			0
2. Ingresos Derivados de Financiamientos con Fuente de Pago de Transferencias Federales Etiquetadas			0			0
3. Ingresos Derivados de Financiamientos (3 = 1 + 2)	0	0	0	0	0	0

  
LIC. ERIKA VANESSA CAMACHO ESCALANTE  
DIRECTORA GENERAL  
SISTEMA PARA EL D.I.F. DEL  
MPIO. DE BENITO JUAREZ

  
LIC. MARIA ELENA CEBALLOS CARDEÑA  
OFICIAL MAYOR  
SISTEMA PARA EL D.I.F. DEL  
MPIO. DE BENITO JUAREZ



**Sistema para el DIF del Municipio de Benito Juárez**  
**Estado Analítico del Ejercicio del Presupuesto de Egresos Detallado - LDF**  
**Clasificación por Objeto del Gasto (Capítulo y Concepto)**  
**Del 1 de Enero al 30 de Junio de 2017 (b)**  
**(PESOS)**

Concepto (c)	Egresos					Subejercicio (e)
	Aprobado (d)	Amplicaciones/ (Reducciones)	Modificado	Devengado	Pagado	
<b>I. Gasto No Etiquetado (I=A+B+C+D+E+F+G+H+I)</b>	<b>27,401,300</b>	<b>5,441,000</b>	<b>32,842,300</b>	<b>15,700,875</b>	<b>14,743,073</b>	<b>17,141,425</b>
<b>A. Servicios Personales (A=a1+a2+a3+a4+a5+a6+a7)</b>	<b>5,315,000</b>	<b>645,253</b>	<b>5,960,253</b>	<b>3,017,598</b>	<b>2,963,257</b>	<b>2,942,855</b>
a1) Remuneraciones al Personal de Carácter Permanente		0	0	0	0	0
a2) Remuneraciones al Personal de Carácter Transitorio	4,902,000	-77,284	4,824,716	2,536,050	2,487,943	2,288,667
a3) Remuneraciones Adicionales y Especiales	413,000	687,929	1,100,929	446,940	440,706	653,989
a4) Seguridad Social		0	0	0	0	0
a5) Otras Prestaciones Sociales y Económicas	0	34,608	34,608	34,608	34,608	0
a6) Previsiones		0	0	0	0	0
a7) Pago de Estímulos a Servidores Públicos		0	0	0	0	0
<b>B. Materiales y Suministros (B=b1+b2+b3+b4+b5+b6+b7+b8+b9)</b>	<b>8,035,500</b>	<b>-93,935</b>	<b>7,941,565</b>	<b>3,852,888</b>	<b>3,203,393</b>	<b>4,088,677</b>
b1) Materiales de Administración, Emisión de Documentos y Artículos Oficiales	2,229,450	73,414	2,302,864	1,022,353	844,099	1,280,511
b2) Alimentos y Utensilios	2,267,900	-16,414	2,251,486	1,235,447	949,582	1,016,039
b3) Materias Primas y Materiales de Producción y Comercialización	134,000	-40,400	93,600	35,153	27,439	58,447
b4) Materiales y Artículos de Construcción y de Reparación	308,800	106,434	415,234	198,310	138,035	216,924
b5) Productos Químicos, Farmacéuticos y de Laboratorio	537,150	-60,307	476,843	115,094	103,927	341,749
b6) Combustibles, Lubricantes y Aditivos	2,083,300	-335,495	1,747,805	874,011	602,079	873,794
b7) Vestuario, Blancos, Prendas de Protección y Artículos Deportivos	148,000	-30,788	117,212	53,300	51,211	63,911
b8) Materiales y Suministros Para Seguridad		0	0	0	0	0
b9) Herramientas, Refacciones y Accesorios Menores	326,900	229,622	556,522	319,221	287,021	237,301
<b>C. Servicios Generales (C=c1+c2+c3+c4+c5+c6+c7+c8+c9)</b>	<b>5,762,350</b>	<b>-683,959</b>	<b>5,078,391</b>	<b>1,858,191</b>	<b>1,622,432</b>	<b>3,220,200</b>
c1) Servicios Básicos	1,342,700	-115,880	1,226,820	376,281	327,631	850,540
c2) Servicios de Arrendamiento	430,900	471,838	902,738	543,505	495,453	359,233
c3) Servicios Profesionales, Científicos, Técnicos y Otros Servicios	214,500	-98,078	116,422	18,876	18,876	97,547
c4) Servicios Financieros, Bancarios y Comerciales	398,500	-39,942	358,558	89,147	89,147	269,411
c5) Servicios de Instalación, Reparación, Mantenimiento y Conservación	1,963,100	-624,782	1,338,318	462,217	357,280	876,101
c6) Servicios de Comunicación Social y Publicidad	135,900	-10,232	125,668	48,024	41,064	77,844
c7) Servicios de Traslado y Viáticos	1,084,750	-142,069	942,681	271,962	244,802	670,719
c8) Servicios Oficiales	192,000	-125,276	66,724	47,916	47,916	18,603
c9) Otros Servicios Generales	0	462	462	264	264	198
<b>D. Transferencias, Asignaciones, Subsidios y Otras Ayudas (D=d1+d2+d3+d4+d5+d6+d7+d8+d9)</b>	<b>6,956,450</b>	<b>5,589,100</b>	<b>12,545,550</b>	<b>6,789,337</b>	<b>6,771,130</b>	<b>5,756,213</b>
d1) Transferencias Internas y Asignaciones al Sector Público		0	0	0	0	0
d2) Transferencias al Resto del Sector Público		0	0	0	0	0
d3) Subsidios y Subvenciones		0	0	0	0	0
d4) Ayudas Sociales	6,956,450	5,589,100	12,545,550	6,789,337	6,771,130	5,756,213
d5) Pensiones y Jubilaciones		0	0	0	0	0
d6) Transferencias a Fideicomisos, Mandatos y Otros Análogos		0	0	0	0	0
d7) Transferencias a la Seguridad Social		0	0	0	0	0
d8) Donativos		0	0	0	0	0
d9) Transferencias al Exterior		0	0	0	0	0
<b>E. Bienes Muebles, Inmuebles e Intangibles (E=e1+e2+e3+e4+e5+e6+e7+e8+e9)</b>	<b>1,332,000</b>	<b>-15,459</b>	<b>1,316,541</b>	<b>182,860</b>	<b>182,860</b>	<b>1,133,681</b>
e1) Mobiliario y Equipo de Administración	102,000	74,685	176,685	110,361	110,361	66,324
e2) Mobiliario y Equipo Educativo y Recreativo	0	28,346	28,346	28,120	28,120	226
e3) Equipo e Instrumental Médico y de Laboratorio		0	0	0	0	0
e4) Vehículos y Equipo de Transporte	1,205,000	-163,000	1,042,000	0	0	1,042,000
e5) Equipo de Defensa y Seguridad		0	0	0	0	0
e6) Maquinaria, Otros Equipos y Herramientas	25,000	21,690	46,690	21,620	21,620	25,070
e7) Activos Biológicos		0	0	0	0	0
e8) Bienes Inmuebles		0	0	0	0	0
e9) Activos Intangibles	0	22,820	22,820	22,760	22,760	60
<b>F. Inversión Pública (F=f1+f2+f3)</b>	<b>0</b>	<b>0</b>	<b>0</b>	<b>0</b>	<b>0</b>	<b>0</b>
f1) Obra Pública en Bienes de Dominio Público		0	0	0	0	0
f2) Obra Pública en Bienes Propios		0	0	0	0	0
f3) Proyectos Productivos y Acciones de Fomento		0	0	0	0	0
<b>G. Inversiones Financieras y Otras Provisiones (G=g1+g2+g3+g4+g5+g6+g7)</b>	<b>0</b>	<b>0</b>	<b>0</b>	<b>0</b>	<b>0</b>	<b>0</b>
g1) Inversiones Para el Fomento de Actividades Productivas		0	0	0	0	0
g2) Acciones y Participaciones de Capital		0	0	0	0	0
g3) Compra de Títulos y Valores		0	0	0	0	0
g4) Concesión de Préstamos		0	0	0	0	0
g5) Inversiones en Fideicomisos, Mandatos y Otros Análogos		0	0	0	0	0
Fideicomiso de Desastres Naturales (Informativo)		0	0	0	0	0
g6) Otras Inversiones Financieras		0	0	0	0	0
g7) Provisiones para Contingencias y Otras Erogaciones Especiales		0	0	0	0	0
<b>H. Participaciones y Aportaciones (H=h1+h2+h3)</b>	<b>0</b>	<b>0</b>	<b>0</b>	<b>0</b>	<b>0</b>	<b>0</b>
h1) Participaciones		0	0	0	0	0
h2) Aportaciones		0	0	0	0	0
h3) Convenios		0	0	0	0	0
<b>I. Deuda Pública (I=i1+i2+i3+i4+i5+i6+i7)</b>	<b>0</b>	<b>0</b>	<b>0</b>	<b>0</b>	<b>0</b>	<b>0</b>
i1) Amortización de la Deuda Pública		0	0	0	0	0
i2) Intereses de la Deuda Pública		0	0	0	0	0
i3) Comisiones de la Deuda Pública		0	0	0	0	0
i4) Gastos de la Deuda Pública		0	0	0	0	0
i5) Costo por Coberturas		0	0	0	0	0
i6) Apoyos Financieros		0	0	0	0	0
i7) Adeudos de Ejercicios Fiscales Anteriores (ADEFAS)		0	0	0	0	0

**LIC. ERIKA VANESSA CAMACHO ESCALANTE**  
**DIRECTORA GENERAL**  
**SISTEMA PARA EL D.I.F. DEL**  
**MPIO. DE BENITO JUAREZ**

**LIC. MARIA ELENA CEBALLOS CARDEÑA**  
**OFICIAL MAYOR**  
**SISTEMA PARA EL D.I.F. DEL**  
**MPIO. DE BENITO JUAREZ**





**Sistema para el DIF del Municipio de Benito Juárez**  
**Estado Analítico del Ejercicio del Presupuesto de Egresos Detallado - LDF**  
**Clasificación por Objeto del Gasto (Capítulo y Concepto)**  
**Del 1 de Enero al 30 de Junio de 2017 (b)**  
**(PESOS)**

Concepto (c)	Egresos					Subejercicio (e)
	Aprobado (d)	Ampliaciones/ (Reducciones)	Modificado	Devengado	Pagado	
<b>II. Gasto Etiquetado (II=A+B+C+D+E+F+G+H+I)</b>	798,700	0	798,700	646,052	637,189	152,648
<b>A. Servicios Personales (A=a1+a2+a3+a4+a5+a6+a7)</b>	523,100	-60,995	462,105	378,718	373,530	83,387
a1) Remuneraciones al Personal de Carácter Permanente	-	-	0	-	-	0
a2) Remuneraciones al Personal de Carácter Transitorio	438,000	-58,995	379,005	340,325	335,517	38,680
a3) Remuneraciones Adicionales y Especiales	85,100	-2,000	83,100	38,394	38,013	44,706
a4) Seguridad Social	0	0	0	0	0	0
a5) Otras Prestaciones Sociales y Económicas	0	0	0	0	0	0
a6) Previsiones	0	0	0	0	0	0
a7) Pago de Estímulos a Servidores Públicos	0	0	0	0	0	0
<b>B. Materiales y Suministros (B=b1+b2+b3+b4+b5+b6+b7+b8+b9)</b>	190,600	-16,687	173,913	139,011	135,336	34,902
b1) Materiales de Administración, Emisión de Documentos y Artículos Oficiales	50,600	-16,055	34,545	16,214	13,735	18,331
b2) Alimentos y Utensilios	20,000	-4,940	15,060	12,040	12,040	3,020
b3) Materias Primas y Materiales de Producción y Comercialización	0	0	0	0	0	0
b4) Materiales y Artículos de Construcción y de Reparación	0	60	60	57	57	3
b5) Productos Químicos, Farmacéuticos y de Laboratorio	0	0	0	0	0	0
b6) Combustibles, Lubricantes y Aditivos	110,000	-15,340	94,660	90,368	90,368	4,292
b7) Vestuario, Blancos, Prendas de Protección y Artículos Deportivos	1,000	850	1,850	1,810	1,810	40
b8) Materiales y Suministros Para Seguridad	0	0	0	0	0	0
b9) Herramientas, Refacciones y Accesorios Menores	9,000	18,738	27,738	18,522	17,327	9,216
<b>C. Servicios Generales (C=c1+c2+c3+c4+c5+c6+c7+c8+c9)</b>	85,000	77,682	162,682	128,323	128,323	34,359
c1) Servicios Básicos	23,000	-15,900	7,100	0	0	7,100
c2) Servicios de Arrendamiento	12,000	112,000	124,000	112,868	112,868	11,132
c3) Servicios Profesionales, Científicos, Técnicos y Otros Servicios	5,000	-1,900	3,100	0	0	3,100
c4) Servicios Financieros, Bancarios y Comerciales	15,000	-15,000	0	0	0	0
c5) Servicios de Instalación, Reparación, Mantenimiento y Conservación	18,000	3,482	21,482	15,455	15,455	6,027
c6) Servicios de Comunicación Social y Publicidad	0	0	0	0	0	0
c7) Servicios de Traslado y Viáticos	12,000	-5,000	7,000	0	0	7,000
c8) Servicios Oficiales	0	0	0	0	0	0
c9) Otros Servicios Generales	0	0	0	0	0	0
<b>D. Transferencias, Asignaciones, Subsidios y Otras Ayudas (D=d1+d2+d3+d4+d5+d6+d7+d8+d9)</b>	0	0	0	0	0	0
d1) Transferencias Internas y Asignaciones al Sector Público	0	0	0	0	0	0
d2) Transferencias al Resto del Sector Público	0	0	0	0	0	0
d3) Subsidios y Subvenciones	0	0	0	0	0	0
d4) Ayudas Sociales	0	0	0	0	0	0
d5) Pensiones y Jubilaciones	0	0	0	0	0	0
d6) Transferencias a Fideicomisos, Mandatos y Otros Análogos	0	0	0	0	0	0
d7) Transferencias a la Seguridad Social	0	0	0	0	0	0
d8) Donativos	0	0	0	0	0	0
d9) Transferencias al Exterior	0	0	0	0	0	0
<b>E. Bienes Muebles, Inmuebles e Intangibles (E=e1+e2+e3+e4+e5+e6+e7+e8+e9)</b>	0	0	0	0	0	0
e1) Mobiliario y Equipo de Administración	0	0	0	0	0	0
e2) Mobiliario y Equipo Educativo y Recreativo	0	0	0	0	0	0
e3) Equipo e Instrumental Médico y de Laboratorio	0	0	0	0	0	0
e4) Vehículos y Equipo de Transporte	0	0	0	0	0	0
e5) Equipo de Defensa y Seguridad	0	0	0	0	0	0
e6) Maquinaria, Otros Equipos y Herramientas	0	0	0	0	0	0
e7) Activos Biológicos	0	0	0	0	0	0
e8) Bienes Inmuebles	0	0	0	0	0	0
e9) Activos Intangibles	0	0	0	0	0	0
<b>F. Inversión Pública (F=f1+f2+f3)</b>	0	0	0	0	0	0
f1) Obra Pública en Bienes de Dominio Público	0	0	0	0	0	0
f2) Obra Pública en Bienes Propios	0	0	0	0	0	0
f3) Proyectos Productivos y Acciones de Fomento	0	0	0	0	0	0
<b>G. Inversiones Financieras y Otras Provisiones (G=g1+g2+g3+g4+g5+g6+g7)</b>	0	0	0	0	0	0
g1) Inversiones Para el Fomento de Actividades Productivas	0	0	0	0	0	0
g2) Acciones y Participaciones de Capital	0	0	0	0	0	0
g3) Compra de Títulos y Valores	0	0	0	0	0	0
g4) Concesión de Préstamos	0	0	0	0	0	0
g5) Inversiones en Fideicomisos, Mandatos y Otros Análogos	0	0	0	0	0	0
g6) Otras Inversiones Financieras	0	0	0	0	0	0
g7) Provisiones para Contingencias y Otras Erogaciones Especiales	0	0	0	0	0	0
<b>H. Participaciones y Aportaciones (H=h1+h2+h3)</b>	0	0	0	0	0	0
h1) Participaciones	0	0	0	0	0	0
h2) Aportaciones	0	0	0	0	0	0
h3) Convenios	0	0	0	0	0	0
<b>I. Deuda Pública (I=i1+i2+i3+i4+i5+i6+i7)</b>	0	0	0	0	0	0
i1) Amortización de la Deuda Pública	0	0	0	0	0	0
i2) Intereses de la Deuda Pública	0	0	0	0	0	0
i3) Comisiones de la Deuda Pública	0	0	0	0	0	0
i4) Gastos de la Deuda Pública	0	0	0	0	0	0
i5) Costo por Coberturas	0	0	0	0	0	0
i6) Apoyos Financieros	0	0	0	0	0	0
i7) Adeudos de Ejercicios Fiscales Anteriores (ADEFAS)	0	0	0	0	0	0
<b>III. Total de Egresos (III = I + II)</b>	28,200,000	5,441,000	33,641,000	16,346,927	15,380,262	17,294,073


**LIC. ERIKA VANESSA CAMACHO ESCALANTE**  
**DIRECTORA GENERAL**  
**SISTEMA PARA EL D.I.F. DEL**  
**MPIO. DE BENITO JUAREZ**

**LIC. MARIA ELENA CEBALLOS CARDEÑA**  
**OFICIAL MAYOR**  
**SISTEMA PARA EL D.I.F. DEL**  
**MPIO. DE BENITO JUAREZ**



**Sistema para el DIF del Municipio de Benito Juárez**  
**Estado Analítico del Ejercicio del Presupuesto de Egresos Detallado - LDF**  
**Clasificación Administrativa**  
**Del 1 de Enero al 30 de Junio de 2017 (b)**  
**(PESOS)**

Concepto (c)	Egresos					Subejercicio (e)
	Aprobado (d)	Ampliaciones/ (Reducciones)	Modificado	Devengado	Pagado	
<b>I. Gasto No Etiquetado (I=A+B+C+D+E+F+G+H)</b>	<b>27,401,300</b>	<b>5,441,000</b>	<b>32,842,300</b>	<b>15,700,875</b>	<b>14,743,073</b>	<b>17,141,425</b>
Dirección General	5,109,000	5,124,000	10,233,000	5,788,534	5,748,427	4,444,466
Unidad Jurídica	136,500	0	136,500	42,419	27,920	94,081
Coordinación de Relaciones Públicas	69,300	33,000	102,300	74,632	65,988	27,668
Coordinación de Comunicación Social	85,000	136,300	221,300	103,919	92,528	117,381
Coordinación de Centros Asistenciales de Desarrollo Infantil (CADI)	3,092,000	0	3,092,000	1,685,734	1,394,783	1,406,266
Coordinación de Planeación y Vinculación	121,500	0	121,500	28,720	23,589	92,780
Coordinación del Adulto Mayor	1,170,200	-81,000	1,089,200	189,769	167,420	899,431
Contraloría	40,500	0	40,500	4,352	3,667	36,148
Secretaría Técnica	766,000	0	766,000	548,573	507,377	217,427
Gestión Social	356,900	0	356,900	143,182	125,859	213,718
Casa Hogar Nohoch Nah	372,000	0	372,000	87,072	68,625	284,928
Oficialía Mayor	366,500	-200	366,300	197,974	180,883	168,326
Coordinación de Suministros	276,500	21,600	298,100	252,726	229,210	45,374
Coordinación de Recursos Humanos	136,000	-19,700	116,300	51,097	44,084	65,203
Coordinación de Recursos Financieros	306,000	35,300	341,300	198,812	189,850	142,488
Coordinación de Donativos	118,000	0	118,000	105,939	110,346	12,061
Coordinación de Patrimonio Interno	103,700	-1,700	102,000	42,941	37,662	59,059
Coordinación de Sistemas	90,200	0	90,200	24,334	22,736	65,866
Dirección de Protección y Desarrollo Integral de la Infancia (PRODIF)	414,000	-120,000	294,000	97,414	85,855	196,586
Coordinación de Prevención de Riesgos Psicosociales	358,500	0	358,500	34,534	31,555	323,966
Coordinación de Atención a la Familia	41,500	178,000	219,500	98,656	92,142	120,844
Coordinación de la Prevención de la Explotación Infantil (P.E.I.)	781,000	210,000	991,000	581,584	576,715	409,416
Coordinación de Recreación, Cultura y Deporte (RECUDE)	442,500	0	442,500	110,378	104,765	332,122
Coordinación de Adolescentes en Conflicto con la Ley	163,500	0	163,500	14,180	12,209	149,320
Delegación de la Procuraduría de Protección de Niñas, Niños y Adolescentes	896,414	-103,000	793,414	181,151	168,321	612,263
Coordinación jurídica de la Defensa del Menor y la Familia	64,000	0	64,000	7,696	5,748	56,304
Coordinación del Centro Especializado para la Atención a la Violencia (CEPAV)	283,600	252,000	535,600	177,902	166,192	357,698
Coordinación de Asistencia Social	659,800	25,700	685,500	497,263	477,220	188,237
Coordinación de la Casa de Asistencia Temporal (C.A.T.)	3,298,200	-69,300	3,228,900	1,645,913	1,495,587	1,582,987
Coordinación de Psicología Jurídica	1,721,200	-292,000	1,429,200	597,251	585,099	831,949
Dirección de Servicios Generales	1,063,000	-52,000	1,011,000	416,679	339,008	594,321
Coordinación Operativa	57,500	0	57,500	2,037	1,869	55,463
Coordinación de Mantenimiento	158,000	0	158,000	21,560	21,378	136,440
Dirección de Desarrollo Social Comunitario	1,197,750	7,000	1,204,750	721,868	681,727	482,882
Coordinación de Programas de Asistencia Alimentaria	0	352,000	352,000	114,771	110,700	237,229
Coordinación de Programas Sociales	103,500	0	103,500	3,307	3,307	100,193
Coordinación de Centros de Desarrollo Comunitario	57,500	0	57,500	16,291	15,202	41,209
Dirección de Servicios Médicos	1,820,336	-555,000	1,265,336	293,602	261,984	971,734
Coordinación de Programas Médicos Especiales	545,000	122,000	667,000	213,289	213,289	453,711
Coordinación de Psicología	88,200	0	88,200	18,384	15,895	69,816
Coordinación de Atención a la Discapacidad (C.A.D.)	470,500	238,000	708,500	264,435	236,351	444,065
<b>II. Gasto Etiquetado (II=A+B+C+D+E+F+G+H)</b>	<b>798,700</b>	<b>0</b>	<b>798,700</b>	<b>646,052</b>	<b>637,189</b>	<b>152,648</b>
Coordinación de Programas de Asistencia Alimentaria	698,700	0	698,700	582,729	574,620	115,971
Coordinación de Centros de Desarrollo Comunitario	100,000	0	100,000	63,323	62,569	36,677
<b>III. Total de Egresos (III = I + II)</b>	<b>0</b>	<b>0</b>	<b>0</b>	<b>0</b>	<b>0</b>	<b>0</b>
<b>III. Total de Egresos (III = I + II)</b>	<b>28,200,000</b>	<b>5,441,000</b>	<b>33,641,000</b>	<b>16,346,927</b>	<b>15,380,262</b>	<b>17,294,073</b>

  
**LIC. ERIKA VANESSA CAMACHO ESCALANTE**  
**DIRECTORA GENERAL**  
**SISTEMA PARA EL D.I.F. DEL**  
**MPIO. DE BENITO JUAREZ**

  
**LIC. MARIA ELENA CEBALLOS CARDEÑA**  
**OFICIAL MAYOR**  
**SISTEMA PARA EL D.I.F. DEL**  
**MPIO. DE BENITO JUAREZ**



Sistema para el DIF del Municipio de Benito Juárez  
Estado Analítico del Ejercicio del Presupuesto de Egresos Detallado - LDF  
Clasificación Funcional (Finalidad y Función)  
Del 1 de Enero al 30 de Junio de 2017 (b)  
(PESOS)

Concepto (c)	Egresos					Subejercicio (e)
	Aprobado (d)	Amplificaciones/ (Reducciones)	Modificado	Devengado	Pagado	
<b>I. Gasto No Etiquetado (I=A+B+C+D)</b>	<b>27,401,300</b>	<b>5,441,000</b>	<b>32,842,300</b>	<b>15,700,875</b>	<b>14,743,073</b>	<b>17,141,425</b>
<b>A. Gobierno (A=a1+a2+a3+a4+a5+a6+a7+a8)</b>	<b>0</b>	<b>0</b>	<b>0</b>	<b>0</b>	<b>0</b>	<b>0</b>
a1) Legislación			0			0
a2) Justicia			0			0
a3) Coordinación de la Política de Gobierno			0			0
a4) Relaciones Exteriores			0			0
a5) Asuntos Financieros y Hacendarios			0			0
a6) Seguridad Nacional			0			0
a7) Asuntos de Orden Público y de Seguridad Interior			0			0
a8) Otros Servicios Generales			0			0
<b>B. Desarrollo Social (B=b1+b2+b3+b4+b5+b6+b7)</b>	<b>27,401,300</b>	<b>5,441,000</b>	<b>32,842,300</b>	<b>15,700,875</b>	<b>14,743,073</b>	<b>17,141,425</b>
b1) Protección Ambiental			0			0
b2) Vivienda y Servicios a la Comunidad			0			0
b3) Salud	1,503,836	-140,000	1,363,836	266,821	263,702	1,097,015
b4) Recreación, Cultura y Otras Manifestaciones Sociales			0			0
b5) Educación			0			0
b6) Protección Social	3,298,200	-69,300	3,228,900	1,645,913	1,495,587	1,582,987
b7) Otros Asuntos Sociales	22,599,264	5,650,300	28,249,564	13,788,140	12,983,785	14,461,424
<b>C. Desarrollo Económico (C=c1+c2+c3+c4+c5+c6+c7+c8+c9)</b>	<b>0</b>	<b>0</b>	<b>0</b>	<b>0</b>	<b>0</b>	<b>0</b>
c1) Asuntos Económicos, Comerciales y Laborales en General			0			0
c2) Agropecuaria, Silvicultura, Pesca y Caza			0			0
c3) Combustibles y Energía			0			0
c4) Minería, Manufacturas y Construcción			0			0
c5) Transporte			0			0
c6) Comunicaciones			0			0
c7) Turismo			0			0
c8) Ciencia, Tecnología e Innovación			0			0
c9) Otras Industrias y Otros Asuntos Económicos			0			0
<b>D. Otras No Clasificadas en Funciones Anteriores (D=d1+d2+d3+d4)</b>	<b>0</b>	<b>0</b>	<b>0</b>	<b>0</b>	<b>0</b>	<b>0</b>
d1) Transacciones de la Deuda Pública / Costo Financiero de la Deuda			0			0
d2) Transferencias, Participaciones y Aportaciones Entre Diferentes Niveles y Ordenes de Gobierno			0			0
d3) Saneamiento del Sistema Financiero			0			0
d4) Adeudos de Ejercicios Fiscales Anteriores			0			0
<b>II. Gasto Etiquetado (II=A+B+C+D)</b>	<b>798,700</b>	<b>0</b>	<b>798,700</b>	<b>646,052</b>	<b>637,189</b>	<b>152,648</b>
<b>A. Gobierno (A=a1+a2+a3+a4+a5+a6+a7+a8)</b>	<b>0</b>	<b>0</b>	<b>0</b>	<b>0</b>	<b>0</b>	<b>0</b>
a1) Legislación			0			0
a2) Justicia			0			0
a3) Coordinación de la Política de Gobierno			0			0
a4) Relaciones Exteriores			0			0
a5) Asuntos Financieros y Hacendarios			0			0
a6) Seguridad Nacional			0			0
a7) Asuntos de Orden Público y de Seguridad Interior			0			0
a8) Otros Servicios Generales			0			0
<b>B. Desarrollo Social (B=b1+b2+b3+b4+b5+b6+b7)</b>	<b>798,700</b>	<b>0</b>	<b>798,700</b>	<b>646,052</b>	<b>637,189</b>	<b>152,648</b>
b1) Protección Ambiental			0			0
b2) Vivienda y Servicios a la Comunidad			0			0
b3) Salud			0			0
b4) Recreación, Cultura y Otras Manifestaciones Sociales			0			0
b5) Educación			0			0
b6) Protección Social			0			0
b7) Otros Asuntos Sociales	798,700	0	798,700	646,052	637,189	152,648
<b>C. Desarrollo Económico (C=c1+c2+c3+c4+c5+c6+c7+c8+c9)</b>	<b>0</b>	<b>0</b>	<b>0</b>	<b>0</b>	<b>0</b>	<b>0</b>
c1) Asuntos Económicos, Comerciales y Laborales en General			0			0
c2) Agropecuaria, Silvicultura, Pesca y Caza			0			0
c3) Combustibles y Energía			0			0
c4) Minería, Manufacturas y Construcción			0			0
c5) Transporte			0			0
c6) Comunicaciones			0			0
c7) Turismo			0			0
c8) Ciencia, Tecnología e Innovación			0			0
c9) Otras Industrias y Otros Asuntos Económicos			0			0

  
LIC. ERIKA VANESSA CAMACHO ESCALANTE  
DIRECTORA GENERAL  
SISTEMA PARA EL D.I.F. DEL  
MPIO. DE BENITO JUAREZ

  
LIC. MARIA ELENA CEBALLOS CARDEÑA  
OFICIAL MAYOR  
SISTEMA PARA EL D.I.F. DEL  
MPIO. DE BENITO JUAREZ



Sistema para el DIF del Municipio de Benito Juárez  
Estado Analítico del Ejercicio del Presupuesto de Egresos Detallado - LDF  
Clasificación Funcional (Finalidad y Función)  
Del 1 de Enero al 30 de Junio de 2017 (b)  
(PESOS)

Concepto (c)	Egresos					Subejercicio (e)
	Aprobado (d)	Ampliaciones/ (Reducciones)	Modificado	Devengado	Pagado	
D. Otras No Clasificadas en Funciones Anteriores (D=d1+d2+d3+d4)	0	0	0	0	0	0
d1) Transacciones de la Deuda Publica / Costo Financiero de la Deuda			0			0
d2) Transferencias, Participaciones y Aportaciones Entre Diferentes Niveles y Ordenes de Gobierno			0			0
d3) Saneamiento del Sistema Financiero			0			0
d4) Adeudos de Ejercicios Fiscales Anteriores			0			0
III. Total de Egresos (III = I + II)	28,200,000	5,441,000	33,641,000	16,346,927	15,380,262	17,294,073

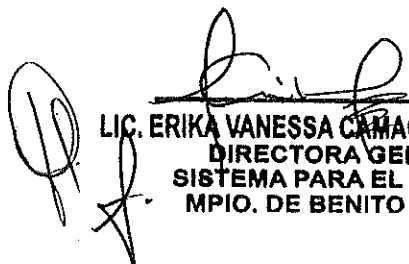
  
LIC. ERIKA VANESSA CAMACHO ESCALANTE  
DIRECTORA GENERAL  
SISTEMA PARA EL D.I.F. DEL  
MPIO. DE BENITO JUAREZ

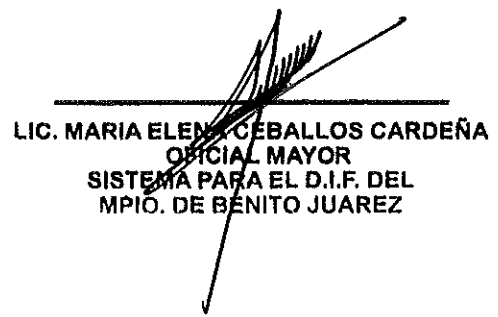
  
LIC. MARIA ELENA CEBALLOS CARDEÑA  
OFICIAL MAYOR  
SISTEMA PARA EL D.I.F. DEL  
MPIO. DE BENITO JUAREZ



Sistema para el DIF del Municipio de Benito Juárez  
Estado Analítico del Ejercicio del Presupuesto de Egresos Detallado - LDF  
Clasificación de Servicios Personales por Categoría  
Del 1 de Enero al 30 de Junio de 2017 (b)  
(PESOS)

Concepto (c)	Egresos					Subejercicio (e)
	Aprobado (d)	Ampliaciones/ (Reducciones)	Modificado	Devengado	Pagado	
<b>I. Gasto No Etiquetado (I=A+B+C+D+E+F)</b>	<b>5,315,000</b>	<b>645,253</b>	<b>5,960,253</b>	<b>3,017,598</b>	<b>2,963,257</b>	<b>2,942,655</b>
A. Personal Administrativo y de Servicio Público			0			0
B. Magisterio			0			0
C. Servicios de Salud (C=c1+c2)	5,315,000	645,253	5,960,253	3,017,598	2,963,257	2,942,655
c1) Personal Administrativo	4,315,000	507,553	4,822,553	2,438,732	2,394,282	2,383,821
c2) Personal Médico, Paramédico y afin	1,000,000	137,700	1,137,700	578,866	568,975	558,834
D. Seguridad Pública			0			0
E. Gastos asociados a la implementación de nuevas leyes federales o reformas a las mismas (E = e1 + e2)	0	0	0	0	0	0
e1) Nombre del Programa o Ley 1			0			0
e2) Nombre del Programa o Ley 2			0			0
F. Sentencias laborales definitivas			0			0
<b>II. Gasto Etiquetado (II=A+B+C+D+E+F)</b>	<b>523,100</b>	<b>-60,995</b>	<b>462,105</b>	<b>378,718</b>	<b>373,530</b>	<b>83,367</b>
A. Personal Administrativo y de Servicio Público	0	-32,995	-32,995	0	0	-32,995
B. Magisterio			0			0
C. Servicios de Salud (C=c1+c2)	523,100	-28,000	495,100	378,718	373,530	116,382
c1) Personal Administrativo	523,100	-28,000	495,100	378,718	373,530	116,382
c2) Personal Médico, Paramédico y afin			0			0
D. Seguridad Pública			0			0
E. Gastos asociados a la implementación de nuevas leyes federales o reformas a las mismas (E = e1 + e2)	0	0	0	0	0	0
e1) Nombre del Programa o Ley 1			0			0
e2) Nombre del Programa o Ley 2			0			0
F. Sentencias laborales definitivas			0			0
<b>III. Total del Gasto en Servicios Personales (III = I + II)</b>	<b>5,838,100</b>	<b>584,258</b>	<b>6,422,358</b>	<b>3,396,316</b>	<b>3,336,787</b>	<b>3,026,042</b>

  
**LIC. ERIKA VANESSA CAMACHO ESCALANTE**  
DIRECTORA GENERAL  
SISTEMA PARA EL D.I.F. DEL  
MPIO. DE BENITO JUAREZ

  
**LIC. MARIA ELENA CEBALLOS CARDEÑA**  
OFICIAL MAYOR  
SISTEMA PARA EL D.I.F. DEL  
MPIO. DE BENITO JUAREZ