



**Sistema para el DIF del Municipio de Benito Juárez**  
**Estado de Situación Financiera Detallado - LDF**  
**Al 31 de diciembre de 2016 y al 30 de Septiembre de 2017 (b)**  
**(PESOS)**

Concepto (c)	2017 (b)	31 de diciembre de 2016 (e)	Concepto (c)	2017 (b)	31 de diciembre de 2016 (e)
<b>ACTIVO</b>			<b>PASIVO</b>		
<b>Activo Circulante</b>			<b>Pasivo Circulante</b>		
a. Efectivo y Equivalentes (a=a1+a2+a3+a4+a5+a6+a7)	938,281	2,254,383	a. Cuentas por Pagar a Corto Plazo (a=a1+a2+a3+a4+a5+a6+a7+a8+a9)	1,641,023	936,390
a1) Efectivo	3,000	3,000	a1) Servicios Personales por Pagar a Corto Plazo	67,350	85,642
a2) Bancos/Tesorería	889,799	2,205,501	a2) Proveedores por Pagar a Corto Plazo	965,764	526,448
a3) Bancos/Dependencias y Otros	0	0	a3) Contratistas por Obras Públicas por Pagar a Corto Plazo	0	0
a4) Inversiones Temporales (Hasta 3 meses)	0	0	a4) Participaciones y Aportaciones por Pagar a Corto Plazo	0	0
a5) Fondos con Afectación Específica	0	0	a5) Transferencias Otorgadas por Pagar a Corto Plazo	334,883	150,108
a6) Depósitos de Fondos de Terceros en Garantía y/o Administración	45,482	45,482	a6) Intereses, Comisiones y Otros Gastos de la Deuda Pública por Pagar a Corto Plazo	0	0
a7) Otros Efectivos y Equivalentes	0	0	a7) Retenciones y Contribuciones por Pagar a Corto Plazo	69,955	52,812
b. Derechos a Recibir Efectivo o Equivalentes (b=b1+b2+b3+b4+b5+b6+b7)	5,881,469	220,215	a8) Devoluciones de la Ley de Ingresos por Pagar a Corto Plazo	0	0
b1) Inversiones Financieras de Corto Plazo	0	0	a9) Otras Cuentas por Pagar a Corto Plazo	203,070	121,360
b2) Cuentas por Cobrar a Corto Plazo	5,053,451	117,911	b. Documentos por Pagar a Corto Plazo (b=b1+b2+b3)	0	0
b3) Deudores Diversos por Cobrar a Corto Plazo	730,038	91,255	b1) Documentos Comerciales por Pagar a Corto Plazo	0	0
b4) Ingresos por Recuperar a Corto Plazo	0	0	b2) Documentos con Contratistas por Obras Públicas por Pagar a Corto Plazo	0	0
b5) Deudores por Anticipos de la Tesorería a Corto Plazo	98,000	11,048	b3) Otros Documentos por Pagar a Corto Plazo	0	0
b6) Préstamos Otorgados a Corto Plazo	0	0	c. Porción a Corto Plazo de la Deuda Pública a Largo Plazo (c=c1+c2)	0	0
b7) Otros Derechos a Recibir Efectivo o Equivalentes a Corto Plazo	0	0	c1) Porción a Corto Plazo de la Deuda Pública	0	0
c. Derechos a Recibir Bienes o Servicios (c=c1+c2+c3+c4+c5)	221,270	416,441	c2) Porción a Corto Plazo de Arrendamiento Financiero	0	0
c1) Anticipo a Proveedores por Adquisición de Bienes y Prestación de Servicios a Corto Plazo	104,386	299,556	d. Títulos y Valores a Corto Plazo	0	0
c2) Anticipo a Proveedores por Adquisición de Bienes Inmuebles y Muebles a Corto Plazo	0	0	e. Pasivos Diferidos a Corto Plazo (e=e1+e2+e3)	116,267	114,810
c3) Anticipo a Proveedores por Adquisición de Bienes Intangibles a Corto Plazo	0	0	e1) Ingresos Cobrados por Adelantado a Corto Plazo	0	0
c4) Anticipo a Contratistas por Obras Públicas a Corto Plazo	116,885	116,885	e2) Intereses Cobrados por Adelantado a Corto Plazo	0	0
c5) Otros Derechos a Recibir Bienes o Servicios a Corto Plazo	0	0	e3) Otros Pasivos Diferidos a Corto Plazo	116,267	114,810
d. Inventarios (d=d1+d2+d3+d4+d5)	0	0	f. Fondos y Bienes de Terceros en Garantía y/o Administración a Corto Plazo (f=f1+f2+f3+f4+f5+f6)	0	0
d1) Inventario de Mercancías para Venta	0	0	f1) Fondos en Garantía a Corto Plazo	0	0
d2) Inventario de Mercancías Terminadas	0	0	f2) Fondos en Administración a Corto Plazo	0	0
d3) Inventario de Mercancías en Proceso de Elaboración	0	0	f3) Fondos Contingentes a Corto Plazo	0	0
d4) Inventario de Materias Primas, Materiales y Suministros para Producción	0	0	f4) Fondos de Fideicomisos, Mandatos y Contratos Análogos a Corto Plazo	0	0
d5) Bienes en Tránsito	0	0	f5) Otros Fondos de Terceros en Garantía y/o Administración a Corto Plazo	0	0
e. Almacenes	35,053	27,507	f6) Valores y Bienes en Garantía a Corto Plazo	0	0
f. Estimación por Pérdida o Deterioro de Activos Circulantes (f=f1+f2)	0	0	g. Provisiones a Corto Plazo (g=g1+g2+g3)	0	0
f1) Estimaciones para Cuentas Incoobrables por Derechos a Recibir Efectivo o Equivalentes	0	0	g1) Provisión para Demandas y Juicios a Corto Plazo	0	0
f2) Estimación por Deterioro de Inventarios	0	0	g2) Provisión para Contingencias a Corto Plazo	0	0
g. Otros Activos Circulantes (g=g1+g2+g3+g4)	0	0	g3) Otras Provisiones a Corto Plazo	0	0
g1) Valores en Garantía	0	0	h. Otros Pasivos a Corto Plazo (h=h1+h2+h3)	0	0
g2) Bienes en Garantía (excluye depósitos de fondos)	0	0	h1) Ingresos por Clasificar	0	0
g3) Bienes Derivados de Embargos, Decomisos, Aseguramientos y Dación en Pago	0	0	h2) Recaudación por Participar	0	0
g4) Adquisición con Fondos de Terceros	0	0	h3) Otros Pasivos Circulantes	0	0
<b>IA. Total de Activos Circulantes (IA = a + b + c + d + e + f + g)</b>	<b>7,076,093</b>	<b>2,918,546</b>	<b>IIA. Total de Pasivos Circulantes (IIA = a + b + c + d + e + f + g + h)</b>	<b>1,757,280</b>	<b>1,051,200</b>
<b>Activo No Circulante</b>			<b>Pasivo No Circulante</b>		
a. Inversiones Financieras a Largo Plazo	0	0	a. Cuentas por Pagar a Largo Plazo	664,777	830,251
b. Derechos a Recibir Efectivo o Equivalentes a Largo Plazo	115,219	115,219	b. Documentos por Pagar a Largo Plazo	0	0
c. Bienes Inmuebles, Infraestructura y Construcciones en Proceso	12,841,344	12,841,344	c. Deuda Pública a Largo Plazo	0	0
d. Bienes Muebles	11,591,630	11,005,897	d. Pasivos Diferidos a Largo Plazo	0	0
e. Activos Intangibles	54,960	32,200	e. Fondos y Bienes de Terceros en Garantía y/o en Administración a Largo Plazo	42,235	42,500
f. Depreciación, Deterioro y Amortización Acumulada de Bienes	-1,771,304	-1,288,231	f. Provisiones a Largo Plazo	0	0
g. Activos Diferidos	0	0	<b>IIIB. Total de Pasivos No Circulantes (IIIB = a + b + c + d + e + f)</b>	<b>907,012</b>	<b>872,751</b>
h. Estimación por Pérdida o Deterioro de Activos no Circulantes	0	0	<b>II. Total del Pasivo (II = IIA + IIIB)</b>	<b>2,664,303</b>	<b>1,923,951</b>
i. Otros Activos no Circulantes	0	0	<b>HACIENDA PÚBLICA/PATRIMONIO</b>		
<b>IB. Total de Activos No Circulantes (IB = a + b + c + d + e + f + g + h + i)</b>	<b>22,831,849</b>	<b>22,708,430</b>	<b>IIIA. Hacienda Pública/Patrimonio Contribuido (IIIA = a + b + c)</b>	<b>22,517,015</b>	<b>22,517,015</b>
<b>I. Total del Activo (I = IA + IB)</b>	<b>29,907,942</b>	<b>25,626,976</b>	a. Aportaciones	22,517,015	22,517,015
			b. Donaciones de Capital	0	0
			c. Actualización de la Hacienda Pública/Patrimonio	0	0
			<b>IIIB. Hacienda Pública/Patrimonio Generado (IIIB = a + b + c + d + e)</b>	<b>4,728,624</b>	<b>1,186,010</b>
			a. Resultados del Ejercicio (Ahorro/ Desahorro)	3,521,474	-1,558,600
			b. Resultados de Ejercicios Anteriores	1,205,150	3,172,615
			c. Revalúos	0	0
			d. Reservas	0	0
			e. Rectificaciones de Resultados de Ejercicios Anteriores	0	0
			<b>IIIC. Exceso o Insuficiencia en la Actualización de la Hacienda Pública/Patrimonio (IIIC=a+b)</b>	<b>0</b>	<b>0</b>
			a. Resultado por Posición Monetaria	0	0
			b. Resultado por Tenencia de Activos no Monetarios	0	0
			<b>III. Total Hacienda Pública/Patrimonio (III = IIIA + IIIB + IIIC)</b>	<b>27,243,639</b>	<b>23,703,024</b>
			<b>IV. Total del Pasivo y Hacienda Pública/Patrimonio (IV = II + III)</b>	<b>29,907,942</b>	<b>25,626,976</b>

**LIC. ERIKA VANESSA CAMACHO ESCALANTE**  
**DIRECTORA GENERAL**  
**SISTEMA PARA EL D.I.F. DEL**  
**MPIO. DE BENITO JUAREZ**

**LIC. MARIA ELENA CEBALLOS CARDEÑA**  
**OFICIAL MAYOR**  
**SISTEMA PARA EL D.I.F. DEL**  
**MPIO. DE BENITO JUAREZ**

**Sistema para el DIF del Municipio de Benito Juárez**  
**Informe Analítico de la Deuda Pública y Otros Pasivos - LDF**  
**Del 1 de Enero al 30 de Septiembre de 2017 (b)**  
**(PESOS)**


Denominación de la Deuda Pública y Otros Pasivos (c)	Saldo al 31 de diciembre de 2016 (d)	Disposiciones del Periodo (e)	Amortizaciones del Periodo (f)	Revaluaciones, Reclasificaciones y Otros Ajustes (g)	Saldo Final del Periodo h=d+e-f+g	Pago de Intereses del Periodo (i)	Pago de Comisiones y demás costos asociados durante el Periodo (j)
<b>1. Deuda Pública (1=A+B)</b>	0	0	0	0	0	0	0
<b>A. Corto Plazo (A=a1+a2+a3)</b>	0	0	0	0	0	0	0
a1) Instituciones de Crédito	0	0	0	0	0	0	0
a2) Títulos y Valores	0	0	0	0	0	0	0
a3) Arrendamientos Financieros	0	0	0	0	0	0	0
<b>B. Largo Plazo (B=b1+b2+b3)</b>	0	0	0	0	0	0	0
b1) Instituciones de Crédito	0	0	0	0	0	0	0
b2) Títulos y Valores	0	0	0	0	0	0	0
b3) Arrendamientos Financieros	0	0	0	0	0	0	0
<b>2. Otros Pasivos</b>	1,923,951	24,361,315	23,620,964		2,664,303	0	0
<b>3. Total de la Deuda Pública y Otros Pasivos</b>	1,923,951	24,361,315	23,620,964	0	2,664,303	0	0
<b>4. Deuda Contingente 1 (Informativo)</b>	0	0	0	0	0	0	0
A. Deuda Contingente 1	0	0	0	0	0	0	0
B. Deuda Contingente 2	0	0	0	0	0	0	0
C. Deuda Contingente XX	0	0	0	0	0	0	0
<b>5. Valor de Instrumentos Bono Cupón Cero 2 (Informativo)</b>	0	0	0	0	0	0	0
A. Instrumento Bono Cupón Cero 1	0	0	0	0	0	0	0
B. Instrumento Bono Cupón Cero 2	0	0	0	0	0	0	0
C. Instrumento Bono Cupón Cero XX	0	0	0	0	0	0	0

1. Se refiere a cualquier financiamiento sin fuente o garantía de pago definida, que sea asumida de manera solidaria o subsidiaria por las Entidades Federativas con sus Municipios, organismos descentralizados y empresas de participación estatal mayoritaria y fedicomisos, locales o municipales, y por los Municipios con sus respectivos organismos descentralizados y empresas de participación municipal mayoritaria.

2. Se refiere al valor del Bono Cupón Cero que respalda el pago de los créditos asociados al mismo (Activo).

Obligaciones a Corto Plazo (k)	Monto Contratado (l)	Plazo Pactado (m)	Tasa de Interés (n)	Comisiones y Costos Relacionados (o)	Tasa Efectiva (p)
<b>6. Obligaciones a Corto Plazo (Informativo)</b>	0	0	0	0	0
A. Crédito 1					
B. Crédito 2					
C. Crédito XX					

  
**LIC. ERIKA VANESSA CAMACHO ESCALANTE**  
**DIRECTORA GENERAL**  
**SISTEMA PARA EL D.I.F. DEL**  
**MPIO. DE BENITO JUAREZ**

  
**LIC. MARIA ELENA CEBALLOS CARDEÑA**  
**OFICIAL MAYOR**  
**SISTEMA PARA EL D.I.F. DEL**  
**MPIO. DE BENITO JUAREZ**



Sistema para el DIF del Municipio de Benito Juárez  
Balance Presupuestario - LDF  
Del 1 de Enero al 30 de Septiembre de 2017 (b)  
(PESOS)

Concepto (c)	Estimado/ Aprobado (d)	Devengado	Recaudado/ Pagado
<b>A. Ingresos Totales (A = A1+A2+A3)</b>	28,200,000	26,679,892	21,712,152
A1. Ingresos de Libre Disposición	28,200,000	26,679,892	21,712,152
A2. Transferencias Federales Etiquetadas			
A3. Financiamiento Neto	0	0	0
<b>B. Egresos Presupuestarios<sup>1</sup> (B = B1+B2)</b>	28,200,000	23,287,933	21,955,673
B1. Gasto No Etiquetado (sin incluir Amortización de la Deuda Pública)	27,401,300	22,538,032	21,228,958
B2. Gasto Etiquetado (sin incluir Amortización de la Deuda Pública)	798,700	749,901	726,715
<b>C. Remanentes del Ejercicio Anterior (C = C1 + C2)</b>		0	0
C1. Remanentes de Ingresos de Libre Disposición aplicados en el periodo			
C2. Remanentes de Transferencias Federales Etiquetadas aplicados en el periodo			
<b>I. Balance Presupuestario (I = A - B + C)</b>	0	3,391,959	-243,521
<b>II. Balance Presupuestario sin Financiamiento Neto (II = I - A3)</b>	0	3,391,959	-243,521
<b>III. Balance Presupuestario sin Financiamiento Neto y sin Remanentes del Ejercicio Anterior (III = II - C)</b>	0	3,391,959	-243,521

Concepto	Aprobado	Devengado	Pagado
<b>E. Intereses, Comisiones y Gastos de la Deuda (E = E1+E2)</b>	0	0	0
E1. Intereses, Comisiones y Gastos de la Deuda con Gasto No Etiquetado			
E2. Intereses, Comisiones y Gastos de la Deuda con Gasto Etiquetado			
<b>IV. Balance Primario (IV = III + E)</b>	0	3,391,959	-243,521

Concepto	Estimado/ Aprobado	Devengado	Recaudado/ Pagado
<b>F. Financiamiento (F = F1 + F2)</b>	0	0	0
F1. Financiamiento con Fuente de Pago de Ingresos de Libre Disposición			
F2. Financiamiento con Fuente de Pago de Transferencias Federales Etiquetadas			
<b>G. Amortización de la Deuda (G = G1 + G2)</b>	0	0	0
G1. Amortización de la Deuda Pública con Gasto No Etiquetado			
G2. Amortización de la Deuda Pública con Gasto Etiquetado			
<b>A3. Financiamiento Neto (A3 = F - G)</b>	0	0	0

Concepto	Estimado/ Aprobado	Devengado	Recaudado/ Pagado
A1. Ingresos de Libre Disposición	28,200,000	26,679,892	21,712,152
<b>A3.1 Financiamiento Neto con Fuente de Pago de Ingresos de Libre Disposición (A3.1 = F1 - G1)</b>	0	0	0
F1. Financiamiento con Fuente de Pago de Ingresos de Libre Disposición	0	0	0
G1. Amortización de la Deuda Pública con Gasto No Etiquetado	0	0	0
B1. Gasto No Etiquetado (sin incluir Amortización de la Deuda Pública)	27,401,300	22,538,032	21,228,958
C1. Remanentes de Ingresos de Libre Disposición aplicados en el periodo		0	0
<b>V. Balance Presupuestario de Recursos Disponibles (V = A1 + A3.1 - B1 + C1)</b>	798,700	4,141,860	483,194
<b>VI. Balance Presupuestario de Recursos Disponibles sin Financiamiento Neto (VI = V - A3.1)</b>	798,700	4,141,860	483,194

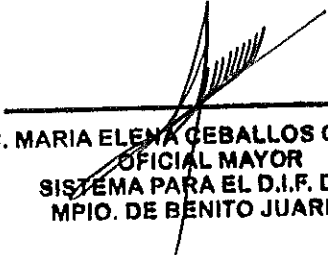
  
LIC. ERIKA VANESSA CAMACHO ESCALANTE  
DIRECTORA GENERAL  
SISTEMA PARA EL D.I.F. DEL  
MPIO. DE BENITO JUAREZ

  
LIC. MARIA ELENA CEBALLOS CARDEÑA  
OFICIAL MAYOR  
SISTEMA PARA EL D.I.F. DEL  
MPIO. DE BENITO JUAREZ

Concepto	Estimado/ Aprobado	Devengado	Recaudado/ Pagado
A2. Transferencias Federales Etiquetadas	0	0	0
A3.2 Financiamiento Neto con Fuente de Pago de Transferencias Federales Etiquetadas (A3.2 = F2 - G2)	0	0	0
F2. Financiamiento con Fuente de Pago de Transferencias Federales Etiquetadas	0	0	0
G2. Amortización de la Deuda Pública con Gasto Etiquetado	0	0	0
B2. Gasto Etiquetado (sin incluir Amortización de la Deuda Pública)	798,700	749,901	726,715
C2. Remanentes de Transferencias Federales Etiquetadas aplicados en el periodo		0	0
VII. Balance Presupuestario de Recursos Etiquetados (VII = A2 + A3.2 - B2 + C2)	-798,700	-749,901	-726,715
VIII. Balance Presupuestario de Recursos Etiquetados sin Financiamiento Neto (VIII = VII - A3.2)	-798,700	-749,901	-726,715



**LIC. ERIKA VANESSA CAMACHO ESCALANTE**  
**DIRECTORA GENERAL**  
**SISTEMA PARA EL D.I.F. DEL**  
**MPIO. DE BENITO JUAREZ**



**LIC. MARIA ELENA GEBALLOS CARDEÑA**  
**OFICIAL MAYOR**  
**SISTEMA PARA EL D.I.F. DEL**  
**MPIO. DE BENITO JUAREZ**





**Sistema para el DIF del Municipio de Benito Juárez**  
**Estado Analítico de Ingresos Detallado - LDF**  
**Del 1 de Enero al 30 de Septiembre de 2017 (b)**  
**(PESOS)**

Concepto (c)	Ingreso					Diferencia (e)
	Estimado (d)	Ampliaciones/ (Reducciones)	Modificado	Devengado	Recaudado	
<b>Ingresos de Libre Disposición</b>						
A. Impuestos			0			0
B. Cuotas y Aportaciones de Seguridad Social			0			0
C. Contribuciones de Mejoras			0			0
D. Derechos			0			0
E. Productos			0			0
F. Aprovechamientos			0			0
G. Ingresos por Ventas de Bienes y Servicios	5,400,000	199,250	5,599,250	4,348,892	4,281,152	-1,118,848
H. Participaciones (H=h1+h2+h3+h4+h5+h6+h7+h8+h9+h10+h11)	0	0	0	0	0	0
h1) Fondo General de Participaciones			0			0
h2) Fondo de Fomento Municipal			0			0
h3) Fondo de Fiscalización y Recaudación			0			0
h4) Fondo de Compensación			0			0
h5) Fondo de Extracción de Hidrocarburos			0			0
h6) Impuesto Especial Sobre Producción y Servicios			0			0
h7) 0.136% de la Recaudación Federal Participable			0			0
h8) 3.17% Sobre Extracción de Petróleo			0			0
h9) Gasolinas y Diésel			0			0
h10) Fondo del Impuesto Sobre la Renta			0			0
h11) Fondo de Estabilización de los Ingresos de las Entidades Federativas			0			0
I. Incentivos Derivados de la Colaboración Fiscal (I=i1+i2+i3+i4+i5)	0	0	0	0	0	0
i1) Tenencia o Uso de Vehículos			0			0
i2) Fondo de Compensación ISAN			0			0
i3) Impuesto Sobre Automóviles Nuevos			0			0
i4) Fondo de Compensación de Repecos-Intermedios			0			0
i5) Otros Incentivos Económicos			0			0
J. Transferencias	22,800,000	5,231,000	28,031,000	22,331,000	17,431,000	-5,369,000
K. Convenios	0	0	0	0	0	0
k1) Otros Convenios y Subsidios			0			0
L. Otros Ingresos de Libre Disposición (L=l1+l2)	0	0	0	0	0	0
l1) Participaciones en Ingresos Locales			0			0
l2) Otros Ingresos de Libre Disposición			0			0
<b>I. Total de Ingresos de Libre Disposición (I=A+B+C+D+E+F+G+H+I+J+K+L)</b>	<b>28,200,000</b>	<b>5,430,250</b>	<b>33,630,250</b>	<b>26,679,892</b>	<b>21,712,152</b>	<b>-6,487,848</b>
<b>Ingresos Excedentes de Ingresos de Libre Disposición</b>						
<b>Transferencias Federales Etiquetadas</b>						
A. Aportaciones (A=a1+a2+a3+a4+a5+a6+a7+a8)	0	0	0	0	0	0
a1) Fondo de Aportaciones para la Nómina Educativa y Gasto Operativo			0			0
a2) Fondo de Aportaciones para los Servicios de Salud			0			0
a3) Fondo de Aportaciones para la Infraestructura Social			0			0
a4) Fondo de Aportaciones para el Fortalecimiento de los Municipios y de las Demarcaciones Territoriales del Distrito Federal			0			0
a5) Fondo de Aportaciones Múltiples			0			0
a6) Fondo de Aportaciones para la Educación Tecnológica y de Adultos			0			0
a7) Fondo de Aportaciones para la Seguridad Pública de los Estados y del Distrito Federal			0			0
a8) Fondo de Aportaciones para el Fortalecimiento de las Entidades Federativas			0			0
B. Convenios (B=b1+b2+b3+b4)	0	0	0	0	0	0
b1) Convenios de Protección Social en Salud			0			0
b2) Convenios de Descentralización			0			0
b3) Convenios de Reasignación			0			0
b4) Otros Convenios y Subsidios			0			0
C. Fondos Distintos de Aportaciones (C=c1+c2)	0	0	0	0	0	0
c1) Fondo para Entidades Federativas y Municipios Productores de Hidrocarburos			0			0
c2) Fondo Minero			0			0
D. Transferencias, Subsidios y Subvenciones, y Pensiones y Jubilaciones			0			0
E. Otras Transferencias Federales Etiquetadas			0			0

*[Handwritten signature]*


*[Handwritten signature]*


*[Handwritten signature]*



Sistema para el DIF del Municipio de Benito Juárez  
Estado Analítico de Ingresos Detallado - LDF  
Del 1 de Enero al 30 de Septiembre de 2017 (b)  
(PESOS)

Concepto (c)	Ingreso					Diferencia (e)
	Estimado (d)	Ampliaciones/ (Reducciones)	Modificado	Devengado	Recaudado	
II. Total de Transferencias Federales Etiquetadas (II = A + B + C + D + E)	0	0	0	0	0	0
III. Ingresos Derivados de Financiamientos (III = A)	0	0	0	0	0	0
A. Ingresos Derivados de Financiamientos			0			0
IV. Total de Ingresos (IV = I + II + III)	28,200,000	5,430,250	33,630,250	26,679,892	21,712,152	-6,487,848
Datos informativos						
1. Ingresos Derivados de Financiamientos con Fuente de Pago de Ingresos de Libre Disposición			0			0
2. Ingresos Derivados de Financiamientos con Fuente de Pago de Transferencias Federales Etiquetadas			0			0
3. Ingresos Derivados de Financiamientos (3 = 1 + 2)	0	0	0	0	0	0

  
LIC. ERIKA VANESSA CAMACHO ESCALANTE  
DIRECTORA GENERAL  
SISTEMA PARA EL D.I.F. DEL  
MPIO. DE BENITO JUAREZ

  
LIC. MARIA ELENA CEBALLOS CARDEÑA  
OFICIAL MAYOR  
SISTEMA PARA EL D.I.F. DEL  
MPIO. DE BENITO JUAREZ





Sistema para el DIF del Municipio de Benito Juárez  
Informe Analítico de Obligaciones Diferentes de Financiamientos - LDF  
Del 1 de Enero al 30 de Septiembre de 2017 (b)

(PESOS)

Denominación de las Obligaciones Diferentes de Financiamiento (c)	Fecha del Contrato (d)	Fecha de Inicio de operación del proyecto (e)	Fecha de vencimiento (f)	Monto de la Inversión pactado (g)	Plazo pactado (h)	Monto promedio mensual del pago de la contraprestación (i)	Monto promedio mensual del pago de la contraprestación correspondiente al pago de Inversión (j)	Monto pagado de la Inversión al XX de XXXX de 20XX (k)	Monto pagado de la Inversión actualizado al XX de XXXX de 20XX (l)	Saldo pendiente por pagar de la Inversión al XX de XXXX de 20XX (m = g - l)
A. Asociaciones Público Privadas (APP's) (A=a+b+c+d)	0	0	0	0	0	0	0	0	0	0
a) APP 1										0
b) APP 2										0
c) APP 3										0
d) APP XX										0
B. Otros Instrumentos (B=a+b+c+d)	0	0	0	0	0	0	0	0	0	0
a) Otro Instrumento 1										0
b) Otro Instrumento 2										0
c) Otro Instrumento 3										0
d) Otro Instrumento XX										0
C. Total de Obligaciones Diferentes de Financiamiento (C=A+B)	0	0	0	0	0	0	0	0	0	0

NO APLICA

  
LIC. ERIKA VANESSA CAMACHO ESCALANTE  
DIRECTORA GENERAL  
SISTEMA PARA EL D.I.F. DEL  
MPIO. DE BENITO JUAREZ

  
LIC. MARIA ELENA CEBALLOS CARDEÑA  
OFICIAL MAYOR  
SISTEMA PARA EL D.I.F. DEL  
MPIO. DE BENITO JUAREZ





**Sistema para el DIF del Municipio de Benito Juárez**  
**Estado Analítico del Ejercicio del Presupuesto de Egresos Detallado - LDF**  
**Clasificación por Objeto del Gasto (Capítulo y Concepto)**  
**Del 1 de Enero al 30 de Septiembre de 2017 (b)**  
**(PESOS)**

Concepto (c)	Egresos					Subejercicio (e)
	Aprobado (d)	Ampliaciones/ (Reducciones)	Modificado	Devengado	Pagado	
<b>I. Gasto No Etiquetado (I=A+B+C+D+E+F+G+H+I)</b>	<b>27,401,300</b>	<b>5,433,000</b>	<b>32,834,300</b>	<b>22,538,032</b>	<b>21,228,958</b>	<b>10,296,268</b>
<b>A. Servicios Personales (A=a1+a2+a3+a4+a5+a6+a7)</b>	<b>5,315,000</b>	<b>1,187,050</b>	<b>6,502,050</b>	<b>5,069,205</b>	<b>4,999,897</b>	<b>1,432,845</b>
a1) Remuneraciones al Personal de Carácter Permanente	0	0	0	0	0	0
a2) Remuneraciones al Personal de Carácter Transitorio	4,902,000	469,184	5,371,184	4,261,956	4,202,685	1,109,228
a3) Remuneraciones Adicionales y Especiales	413,000	683,258	1,096,258	772,641	762,604	323,617
a4) Seguridad Social	0	0	0	0	0	0
a5) Otras Prestaciones Sociales y Económicas	0	34,608	34,608	34,608	34,608	0
a6) Previsiones	0	0	0	0	0	0
a7) Pago de Estímulos a Servidores Públicos	0	0	0	0	0	0
<b>B. Materiales y Suministros (B=b1+b2+b3+b4+b5+b6+b7+b8+b9)</b>	<b>8,035,500</b>	<b>95,979</b>	<b>8,131,479</b>	<b>6,090,916</b>	<b>5,464,329</b>	<b>2,040,562</b>
b1) Materiales de Administración, Emisión de Documentos y Artículos Oficiales	2,229,450	38,181	2,267,631	1,539,008	1,328,296	728,623
b2) Alimentos y Utensilios	2,267,600	11,822	2,279,422	1,866,853	1,619,494	412,869
b3) Materias Primas y Materiales de Producción y Comercialización	134,000	-67,525	66,475	42,433	40,627	24,042
b4) Materiales y Artículos de Construcción y de Reparación	308,800	284,392	593,192	450,581	415,972	142,611
b5) Productos Químicos, Farmacéuticos y de Laboratorio	537,150	-184,670	352,480	182,703	168,909	169,777
b6) Combustibles, Lubricantes y Aditivos	2,083,300	-258,787	1,824,513	1,406,226	1,336,887	418,268
b7) Vestuario, Blancos, Prendas de Protección y Artículos Deportivos	148,000	-14,051	133,949	107,265	98,009	26,685
b8) Materiales y Suministros Para Seguridad	0	0	0	0	0	0
b9) Herramientas, Refacciones y Accesorios Menores	326,900	286,617	613,517	495,847	458,136	117,670
<b>C. Servicios Generales (C=c1+c2+c3+c4+c5+c6+c7+c8+c9)</b>	<b>5,762,350</b>	<b>-1,194,773</b>	<b>4,567,577</b>	<b>2,858,521</b>	<b>2,549,902</b>	<b>1,709,057</b>
c1) Servicios Básicos	1,342,700	-321,712	1,020,988	536,758	482,465	484,230
c2) Servicios de Arrendamiento	430,900	573,947	1,004,847	802,046	723,310	202,800
c3) Servicios Profesionales, Científicos, Técnicos y Otros Servicios	214,500	-77,173	137,327	86,364	82,176	50,564
c4) Servicios Financieros, Bancarios y Comerciales	388,500	-32,309	356,191	277,232	277,232	88,959
c5) Servicios de Instalación, Reparación, Mantenimiento y Conservación	1,963,100	-1,028,109	934,991	554,878	436,901	360,113
c6) Servicios de Comunicación Social y Publicidad	135,900	-37,792	98,108	68,904	61,944	29,204
c7) Servicios de Traslado y Viajes	1,084,750	-139,968	944,782	476,525	430,061	468,257
c8) Servicios Oficiales	192,000	-132,118	59,882	55,542	55,542	4,340
c9) Otros Servicios Generales	0	462	462	271	271	191
<b>D. Transferencias, Asignaciones, Subsidios y Otras Ayudas (D=d1+d2+d3+d4+d5+d6+d7+d8+d9)</b>	<b>6,956,450</b>	<b>5,649,446</b>	<b>12,605,896</b>	<b>7,924,036</b>	<b>7,619,476</b>	<b>4,681,660</b>
d1) Transferencias Internas y Asignaciones al Sector Público	0	0	0	0	0	0
d2) Transferencias al Resto del Sector Público	0	0	0	0	0	0
d3) Subsidios y Subvenciones	0	0	0	0	0	0
d4) Ayudas Sociales	6,956,450	5,649,446	12,605,896	7,924,036	7,619,476	4,681,660
d5) Pensiones y Jubilaciones	0	0	0	0	0	0
d6) Transferencias a Fideicomisos, Mandatos y Otros Análogos	0	0	0	0	0	0
d7) Transferencias a la Seguridad Social	0	0	0	0	0	0
d8) Donativos	0	0	0	0	0	0
d9) Transferencias al Exterior	0	0	0	0	0	0
<b>E. Bienes Muebles, Inmuebles e Intangibles (E=e1+e2+e3+e4+e5+e6+e7+e8+e9)</b>	<b>1,332,000</b>	<b>-304,703</b>	<b>1,027,297</b>	<b>595,354</b>	<b>595,354</b>	<b>431,943</b>
e1) Mobiliario y Equipo de Administración	102,000	22,725	124,725	113,651	113,651	11,074
e2) Mobiliario y Equipo Educativo y Recreativo	0	37,046	37,046	36,819	36,819	227
e3) Equipo e Instrumental Médico y de Laboratorio	0	0	0	0	0	0
e4) Vehículos y Equipo de Transporte	1,205,000	-462,585	742,415	354,300	354,300	368,115
e5) Equipo de Defensa y Seguridad	0	0	0	0	0	0
e6) Maquinaria, Otros Equipos y Herramientas	25,000	75,291	100,291	67,824	67,824	32,467
e7) Activos Biológicos	0	0	0	0	0	0
e8) Bienes Inmuebles	0	0	0	0	0	0
e9) Activos Intangibles	0	22,820	22,820	22,760	22,760	60
<b>F. Inversión Pública (F=f1+f2+f3)</b>	<b>0</b>	<b>0</b>	<b>0</b>	<b>0</b>	<b>0</b>	<b>0</b>
f1) Obra Pública en Bienes de Dominio Público	0	0	0	0	0	0
f2) Obra Pública en Bienes Propios	0	0	0	0	0	0
f3) Proyectos Productivos y Acciones de Fomento	0	0	0	0	0	0
<b>G. Inversiones Financieras y Otras Provisiones (G=g1+g2+g3+g4+g5+g6+g7)</b>	<b>0</b>	<b>0</b>	<b>0</b>	<b>0</b>	<b>0</b>	<b>0</b>
g1) Inversiones Para el Fomento de Actividades Productivas	0	0	0	0	0	0
g2) Acciones y Participaciones de Capital	0	0	0	0	0	0
g3) Compra de Títulos y Valores	0	0	0	0	0	0
g4) Concesión de Préstamos	0	0	0	0	0	0
g5) Inversiones en Fideicomisos, Mandatos y Otros Análogos	0	0	0	0	0	0
Fideicomiso de Desastres Naturales (Informativo)	0	0	0	0	0	0
g6) Otras Inversiones Financieras	0	0	0	0	0	0
g7) Provisiones para Contingencias y Otras Erogaciones Especiales	0	0	0	0	0	0
<b>H. Participaciones y Aportaciones (H=h1+h2+h3)</b>	<b>0</b>	<b>0</b>	<b>0</b>	<b>0</b>	<b>0</b>	<b>0</b>
h1) Participaciones	0	0	0	0	0	0
h2) Aportaciones	0	0	0	0	0	0
h3) Convenios	0	0	0	0	0	0
<b>I. Deuda Pública (I=i1+i2+i3+i4+i5+i6+i7)</b>	<b>0</b>	<b>0</b>	<b>0</b>	<b>0</b>	<b>0</b>	<b>0</b>
i1) Amortización de la Deuda Pública	0	0	0	0	0	0
i2) Intereses de la Deuda Pública	0	0	0	0	0	0
i3) Comisiones de la Deuda Pública	0	0	0	0	0	0
i4) Gastos de la Deuda Pública	0	0	0	0	0	0
i5) Costo por Coberturas	0	0	0	0	0	0
i6) Apoyos Financieros	0	0	0	0	0	0
i7) Adeudos de Ejercicios Fiscales Anteriores (ADEFAS)	0	0	0	0	0	0

**LIC. ERIKA VANESSA CAMACHO ESCALANTE**  
**DIRECTORA GENERAL**  
**SISTEMA PARA EL D.I.F. DEL**  
**MPIO. DE BENITO JUAREZ**

**LIC. MARIA ELENA CEBALLOS GARDEÑA**  
**OFICIAL MAYOR**  
**SISTEMA PARA EL D.I.F. DEL**  
**MPIO. DE BENITO JUAREZ**





**Sistema para el DIF del Municipio de Benito Juárez**  
**Estado Analítico del Ejercicio del Presupuesto de Egresos Detallado - LDF**  
**Clasificación por Objeto del Gasto (Capítulo y Concepto)**  
**Del 1 de Enero al 30 de Septiembre de 2017 (h)**  
**(PESOS)**

Concepto (c)	Egresos					Subejercicio (e)
	Aprobado (d)	Ampliaciones/ (Reducciones)	Modificado	Devengado	Pagado	
<b>II. Gasto Etiquetado (II=A+B+C+D+E+F+G+H+I)</b>	<b>798,700</b>	<b>8,000</b>	<b>806,700</b>	<b>749,901</b>	<b>726,715</b>	<b>56,799</b>
<b>A. Servicios Personales (A=a1+a2+a3+a4+a5+a6+a7)</b>	<b>523,100</b>	<b>-100,671</b>	<b>422,429</b>	<b>391,106</b>	<b>390,736</b>	<b>31,323</b>
a1) Remuneraciones al Personal de Carácter Permanente			0			0
a2) Remuneraciones al Personal de Carácter Transitorio	438,000	-97,639	340,361	340,325	340,325	36
a3) Remuneraciones Adicionales y Especiales	85,100	-3,032	82,068	50,782	50,411	31,287
a4) Seguridad Social			0			0
a5) Otras Prestaciones Sociales y Económicas			0			0
a6) Previsiones			0			0
a7) Pago de Estímulos a Servidores Públicos			0			0
<b>B. Materiales y Suministros (B=b1+b2+b3+b4+b5+b6+b7+b8+b9)</b>	<b>190,600</b>	<b>35,799</b>	<b>226,399</b>	<b>212,344</b>	<b>192,429</b>	<b>14,055</b>
b1) Materiales de Administración, Emisión de Documentos y Artículos Oficiales	50,600	-16,474	34,126	29,993	24,371	4,133
b2) Alimentos y Utensilios	20,000	5,590	25,590	25,581	22,246	9
b3) Materias Primas y Materiales de Producción y Comercialización			0			0
b4) Materiales y Artículos de Construcción y de Reparación	0	23,865	23,865	23,217	22,628	648
b5) Productos Químicos, Farmacéuticos y de Laboratorio	0	6,252	6,252	4,851	4,605	1,601
b6) Combustibles, Lubricantes y Aditivos	110,000	-8,601	101,399	94,554	92,602	6,845
b7) Vestuario, Blancos, Prendas de Protección y Artículos Deportivos	1,000	2,810	3,810	3,666	1,810	144
b8) Materiales y Suministros Para Seguridad			0			0
b9) Herramientas, Refacciones y Accesorios Menores	9,000	22,357	31,357	30,682	24,166	675
<b>C. Servicios Generales (C=c1+c2+c3+c4+c5+c6+c7+c8+c9)</b>	<b>85,000</b>	<b>59,472</b>	<b>144,472</b>	<b>133,312</b>	<b>133,312</b>	<b>11,160</b>
c1) Servicios Básicos	23,000	-23,000	0	0	0	0
c2) Servicios de Arrendamiento	12,000	112,000	124,000	112,868	112,868	11,132
c3) Servicios Profesionales, Científicos, Técnicos y Otros Servicios	5,000	-2,332	2,668	2,668	2,668	0
c4) Servicios Financieros, Bancarios y Comerciales	15,000	-15,000	0	0	0	0
c5) Servicios de Instalación, Reparación, Mantenimiento y Conservación	18,000	-166	17,834	17,776	17,776	28
c6) Servicios de Comunicación Social y Publicidad			0			0
c7) Servicios de Traslado y Viajes	12,000	-12,000	0	0	0	0
c8) Servicios Oficiales			0			0
c9) Otros Servicios Generales			0			0
<b>D. Transferencias, Asignaciones, Subsidios y Otras Ayudas (D=d1+d2+d3+d4+d5+d6+d7+d8+d9)</b>	<b>0</b>	<b>0</b>	<b>0</b>	<b>0</b>	<b>0</b>	<b>0</b>
d1) Transferencias Internas y Asignaciones al Sector Público			0			0
d2) Transferencias al Resto del Sector Público			0			0
d3) Subsidios y Subvenciones			0			0
d4) Ayudas Sociales	0	0	0	0	0	0
d5) Pensiones y Jubilaciones			0			0
d6) Transferencias a Fideicomisos, Mandatos y Otros Análogos			0			0
d7) Transferencias a la Seguridad Social			0			0
d8) Donativos			0			0
d9) Transferencias al Exterior			0			0
<b>E. Bienes Muebles, Inmuebles e Intangibles (E=e1+e2+e3+e4+e5+e6+e7+e8+e9)</b>	<b>0</b>	<b>13,400</b>	<b>13,400</b>	<b>13,139</b>	<b>10,239</b>	<b>261</b>
e1) Mobiliario y Equipo de Administración	0	8,900	8,900	8,690	5,790	210
e2) Mobiliario y Equipo Educativo y Recreativo			0			0
e3) Equipo e Instrumental Médico y de Laboratorio			0			0
e4) Vehículos y Equipo de Transporte			0			0
e5) Equipo de Defensa y Seguridad			0			0
e6) Maquinaria, Otros Equipos y Herramientas	0	4,500	4,500	4,449	4,449	51
e7) Activos Biológicos			0			0
e8) Bienes Inmuebles			0			0
e9) Activos Intangibles			0			0
<b>F. Inversión Pública (F=f1+f2+f3)</b>	<b>0</b>	<b>0</b>	<b>0</b>	<b>0</b>	<b>0</b>	<b>0</b>
f1) Obra Pública en Bienes de Dominio Público			0			0
f2) Obra Pública en Bienes Propios			0			0
f3) Proyectos Productivos y Acciones de Fomento			0			0
<b>G. Inversiones Financieras y Otras Provisiones (G=g1+g2+g3+g4+g5+g6+g7)</b>	<b>0</b>	<b>0</b>	<b>0</b>	<b>0</b>	<b>0</b>	<b>0</b>
g1) Inversiones Para el Fomento de Actividades Productivas			0			0
g2) Acciones y Participaciones de Capital			0			0
g3) Compra de Títulos y Valores			0			0
g4) Concesión de Préstamos			0			0
g5) Inversiones en Fideicomisos, Mandatos y Otros Análogos			0			0
Fideicomiso de Desastres Naturales (Informativo)			0			0
g6) Otras Inversiones Financieras			0			0
g7) Provisiones para Contingencias y Otras Erogaciones Especiales			0			0
<b>H. Participaciones y Aportaciones (H=h1+h2+h3)</b>	<b>0</b>	<b>0</b>	<b>0</b>	<b>0</b>	<b>0</b>	<b>0</b>
h1) Participaciones			0			0
h2) Aportaciones			0			0
h3) Convenios			0			0
<b>I. Deuda Pública (I=i1+i2+i3+i4+i5+i6+i7)</b>	<b>0</b>	<b>0</b>	<b>0</b>	<b>0</b>	<b>0</b>	<b>0</b>
i1) Amortización de la Deuda Pública			0			0
i2) Intereses de la Deuda Pública			0			0
i3) Comisiones de la Deuda Pública			0			0
i4) Gastos de la Deuda Pública			0			0
i5) Costo por Coberturas			0			0
i6) Apoyos Financieros			0			0
i7) Adeudos de Ejercicios Fiscales Anteriores (ADEFAS)			0			0
<b>III. Total de Egresos (II + I + III)</b>	<b>28,200,000</b>	<b>5,441,000</b>	<b>33,641,000</b>	<b>23,287,933</b>	<b>21,955,673</b>	<b>10,353,067</b>

**LIC. ERIKA VANESSA CAMACHO ESCALANTE**  
**DIRECTORA GENERAL**  
**SISTEMA PARA EL D.I.F. DEL**  
**MPIO. DE BENITO JUAREZ**

**LIC. MARIA ELENA CEBALLOS CARDEÑA**  
**OFICIAL MAYOR**  
**SISTEMA PARA EL D.I.F. DEL**  
**MPIO. DE BENITO JUAREZ**



**Sistema para el DIF del Municipio de Benito Juárez**  
**Estado Analítico del Ejercicio del Presupuesto de Egresos Detallado - LDF**  
**Clasificación Administrativa**  
**Del 1 de Enero al 30 de Septiembre de 2017 (b)**  
**(PESOS)**

Concepto (c)	Egresos					Subejercicio (e)
	Aprobado (d)	Ampliaciones/ (Reducciones)	Modificado	Devengado	Pagado	
<b>I. Gasto No Etiquetado (I=A+B+C+D+E+F+G+H)</b>	<b>27,401,300</b>	<b>5,433,000</b>	<b>32,834,300</b>	<b>22,538,032</b>	<b>21,228,958</b>	<b>10,296,268</b>
Dirección General	5,109,000	2,110,460	7,219,460	6,555,314	6,530,896	664,146
Unidad Jurídica	136,500	-23,000	113,500	86,449	82,124	27,051
Coordinación de Relaciones Públicas	69,300	35,405	104,705	92,504	88,703	12,201
Coordinación de Comunicación Social	85,000	193,567	278,567	189,590	172,933	88,977
Coordinación de Centros Asistenciales de Desarrollo infantil (CADI)	3,092,000	159,501	3,251,501	2,541,694	2,271,422	709,807
Coordinación de Planeación y Vinculación	121,500	-30,050	91,450	46,539	42,544	44,911
Coordinación del Adulto Mayor	1,170,200	392,515	1,562,715	791,569	630,950	771,146
Contraloría	40,500	0	40,500	6,907	6,621	33,593
Secretaría Técnica	766,000	80,550	846,550	797,247	769,648	49,303
Gestión Social	356,900	49,000	405,900	288,081	266,958	117,819
Casa Hogar Nohoch Nah	372,000	-95,400	276,600	160,426	124,882	116,174
Oficialía Mayor	366,500	20,933	387,433	322,616	258,854	64,817
Coordinación de Suministros	276,500	154,174	430,674	413,993	363,455	16,681
Coordinación de Recursos Humanos	136,000	-33,900	102,100	86,330	80,433	15,770
Coordinación de Recursos Financieros	306,000	60,529	366,529	272,418	261,280	94,111
Coordinación de Donativos	118,000	117,500	235,500	156,428	171,867	79,073
Coordinación de Patrimonio Interno	103,700	-29,500	74,200	56,412	53,679	17,788
Coordinación de Sistemas	90,200	-49,700	40,500	30,896	28,974	9,604
Dirección de Protección y Desarrollo Integral de la Infancia (PRODIF)	414,000	-115,000	299,000	125,579	122,310	173,421
Coordinación de Prevención de Riesgos Psicosociales	358,500	-60,000	298,500	62,575	50,226	235,925
Coordinación de Atención a la Familia	41,500	190,266	231,766	184,876	173,841	46,890
Coordinación de la Prevención de la Explotación Infantil (P.E.I.)	781,000	210,500	991,500	598,133	596,029	393,367
Coordinación de Recreación, Cultura y Deporte (RECUDE)	442,500	-53,366	389,134	194,563	193,218	194,571
Coordinación de Adolescentes en Conflicto con la Ley	163,500	-2,000	161,500	19,370	18,245	142,130
Delegación de la Procuraduría de Protección de Niñas, Niños y Adolescentes	896,414	-280,666	615,748	270,034	252,894	345,714
Coordinación jurídica de la Defensa del Menor y la Familia	64,000	59,247	123,247	37,930	33,512	85,317
Coordinación del Centro Especializado para la Atención a la Violencia (CEPAV)	283,600	2,744,000	3,027,600	426,511	308,708	2,601,089
Coordinación de Asistencia Social	659,800	113,458	773,258	721,974	698,127	51,284
Coordinación de la Casa de Asistencia Temporal (C.A.T.)	3,298,200	-45,640	3,252,560	2,610,190	2,454,908	642,370
Coordinación de Psicología Jurídica	1,721,200	-350,500	1,370,700	846,962	837,472	523,738
Dirección de Servicios Generales	1,063,000	-235,306	827,694	726,421	673,773	101,273
Coordinación Operativa	57,500	-27,100	30,400	2,757	2,688	27,643
Coordinación de Mantenimiento	158,000	-52,866	105,114	45,700	44,623	59,415
Dirección de Desarrollo Social Comunitario	1,197,750	-120,507	1,077,243	851,394	824,283	225,849
Coordinación de Programas de Asistencia Alimentaria	0	507,140	507,140	401,423	366,457	105,717
Coordinación de Programas Sociales	103,500	-57,300	46,200	22,415	15,675	23,785
Coordinación de Centros de Desarrollo Comunitario	57,500	107,220	164,720	114,405	89,486	50,316
Dirección de Servicios Médicos	1,820,336	-725,163	1,095,173	502,052	483,994	593,121
Coordinación de Programas Médicos Especiales	545,000	295,500	840,500	395,339	337,039	445,161
Coordinación de Psicología	88,200	5,000	93,200	65,331	45,658	27,869
Coordinación de Atención a la Discapacidad (C.A.D.)	470,500	213,518	684,018	416,686	399,570	267,332
<b>II. Gasto Etiquetado (II=A+B+C+D+E+F+G+H)</b>	<b>798,700</b>	<b>8,000</b>	<b>806,700</b>	<b>749,901</b>	<b>726,715</b>	<b>56,799</b>
Coordinación de Programas de Asistencia Alimentaria	698,700	44,642	743,342	686,578	663,393	56,764
Coordinación de Centros de Desarrollo Comunitario	100,000	-36,642	63,358	63,323	63,323	35
<b>III. Total de Egresos (III = I + II)</b>	<b>0</b>	<b>0</b>	<b>0</b>	<b>0</b>	<b>0</b>	<b>0</b>
<b>III. Total de Egresos (III = I + II)</b>	<b>28,200,000</b>	<b>5,441,000</b>	<b>33,641,000</b>	<b>23,287,933</b>	<b>21,955,673</b>	<b>10,353,067</b>

**LIC. ERIKA VANESSA CAMACHO ESCALANTE**  
**DIRECTORA GENERAL**  
**SISTEMA PARA EL D.I.F. DEL**  
**MPIO. DE BENITO JUAREZ**

**LIC. MARIA ELENA CEBALLOS CARDEÑA**  
**OFICIAL MAYOR**  
**SISTEMA PARA EL D.I.F. DEL**  
**MPIO. DE BENITO JUAREZ**



Sistema para el DIF del Municipio de Benito Juárez  
 Estado Analítico del Ejercicio del Presupuesto de Egresos Detallado - LDF  
 Clasificación Funcional (Finalidad y Función)  
 Del 1 de Enero al 30 de Septiembre de 2017 (b)  
 (PESOS)

Concepto (c)	Egresos					Subejercicio (e)
	Aprobado (d)	Ampliaciones/ (Reducciones)	Modificado	Devengado	Pagado	
<b>I. Gasto No Etiquetado (I=A+B+C+D)</b>	<b>27,401,300</b>	<b>5,433,000</b>	<b>32,834,300</b>	<b>22,538,032</b>	<b>21,228,958</b>	<b>10,296,268</b>
<b>A. Gobierno (A=a1+a2+a3+a4+a5+a6+a7+a8)</b>	<b>0</b>	<b>0</b>	<b>0</b>	<b>0</b>	<b>0</b>	<b>0</b>
a1) Legislación	0	0	0	0	0	0
a2) Justicia	0	0	0	0	0	0
a3) Coordinación de la Política de Gobierno	0	0	0	0	0	0
a4) Relaciones Exteriores	0	0	0	0	0	0
a5) Asuntos Financieros y Hacendarios	0	0	0	0	0	0
a6) Seguridad Nacional	0	0	0	0	0	0
a7) Asuntos de Orden Público y de Seguridad Interior	0	0	0	0	0	0
a8) Otros Servicios Generales	0	0	0	0	0	0
<b>B. Desarrollo Social (B=b1+b2+b3+b4+b5+b6+b7)</b>	<b>27,401,300</b>	<b>5,433,000</b>	<b>32,834,300</b>	<b>22,538,032</b>	<b>21,228,958</b>	<b>10,296,268</b>
b1) Protección Ambiental	0	0	0	0	0	0
b2) Vivienda y Servicios a la Comunidad	0	0	0	0	0	0
b3) Salud	1,503,836	-99,963	1,403,873	473,936	414,007	929,937
b4) Recreación, Cultura y Otras Manifestaciones Sociales	0	0	0	0	0	0
b5) Educación	0	0	0	0	0	0
b6) Protección Social	3,298,200	-45,640	3,252,560	2,610,190	2,454,908	642,370
b7) Otros Asuntos Sociales	22,599,264	5,578,603	28,177,867	19,453,906	18,360,042	8,723,961
<b>C. Desarrollo Económico (C=c1+c2+c3+c4+c5+c6+c7+c8+c9)</b>	<b>0</b>	<b>0</b>	<b>0</b>	<b>0</b>	<b>0</b>	<b>0</b>
c1) Asuntos Económicos, Comerciales y Laborales en General	0	0	0	0	0	0
c2) Agropecuaria, Silvicultura, Pesca y Caza	0	0	0	0	0	0
c3) Combustibles y Energía	0	0	0	0	0	0
c4) Minería, Manufacturas y Construcción	0	0	0	0	0	0
c5) Transporte	0	0	0	0	0	0
c6) Comunicaciones	0	0	0	0	0	0
c7) Turismo	0	0	0	0	0	0
c8) Ciencia, Tecnología e Innovación	0	0	0	0	0	0
c9) Otras Industrias y Otros Asuntos Económicos	0	0	0	0	0	0
<b>D. Otras No Clasificadas en Funciones Anteriores (D=d1+d2+d3+d4)</b>	<b>0</b>	<b>0</b>	<b>0</b>	<b>0</b>	<b>0</b>	<b>0</b>
d1) Transacciones de la Deuda Pública / Costo Financiero de la Deuda	0	0	0	0	0	0
d2) Transferencias, Participaciones y Aportaciones Entre Diferentes Niveles y Órdenes de Gobierno	0	0	0	0	0	0
d3) Saneamiento del Sistema Financiero	0	0	0	0	0	0
d4) Adeudos de Ejercicios Fiscales Anteriores	0	0	0	0	0	0
<b>II. Gasto Etiquetado (II=A+B+C+D)</b>	<b>798,700</b>	<b>8,000</b>	<b>806,700</b>	<b>749,901</b>	<b>726,715</b>	<b>56,799</b>
<b>A. Gobierno (A=a1+a2+a3+a4+a5+a6+a7+a8)</b>	<b>0</b>	<b>0</b>	<b>0</b>	<b>0</b>	<b>0</b>	<b>0</b>
a1) Legislación	0	0	0	0	0	0
a2) Justicia	0	0	0	0	0	0
a3) Coordinación de la Política de Gobierno	0	0	0	0	0	0
a4) Relaciones Exteriores	0	0	0	0	0	0
a5) Asuntos Financieros y Hacendarios	0	0	0	0	0	0
a6) Seguridad Nacional	0	0	0	0	0	0
a7) Asuntos de Orden Público y de Seguridad Interior	0	0	0	0	0	0
a8) Otros Servicios Generales	0	0	0	0	0	0
<b>B. Desarrollo Social (B=b1+b2+b3+b4+b5+b6+b7)</b>	<b>798,700</b>	<b>8,000</b>	<b>806,700</b>	<b>749,901</b>	<b>726,715</b>	<b>56,799</b>
b1) Protección Ambiental	0	0	0	0	0	0
b2) Vivienda y Servicios a la Comunidad	0	0	0	0	0	0
b3) Salud	0	0	0	0	0	0
b4) Recreación, Cultura y Otras Manifestaciones Sociales	0	0	0	0	0	0
b5) Educación	0	0	0	0	0	0
b6) Protección Social	0	0	0	0	0	0
b7) Otros Asuntos Sociales	798,700	8,000	806,700	749,901	726,715	56,799
<b>C. Desarrollo Económico (C=c1+c2+c3+c4+c5+c6+c7+c8+c9)</b>	<b>0</b>	<b>0</b>	<b>0</b>	<b>0</b>	<b>0</b>	<b>0</b>
c1) Asuntos Económicos, Comerciales y Laborales en General	0	0	0	0	0	0
c2) Agropecuaria, Silvicultura, Pesca y Caza	0	0	0	0	0	0
c3) Combustibles y Energía	0	0	0	0	0	0
c4) Minería, Manufacturas y Construcción	0	0	0	0	0	0
c5) Transporte	0	0	0	0	0	0
c6) Comunicaciones	0	0	0	0	0	0
c7) Turismo	0	0	0	0	0	0
c8) Ciencia, Tecnología e Innovación	0	0	0	0	0	0
c9) Otras Industrias y Otros Asuntos Económicos	0	0	0	0	0	0

  
**LIC. ERIKA VANESSA CAMACHO ESCALANTE**  
 DIRECTORA GENERAL  
 SISTEMA PARA EL D.I.F. DEL  
 MPIO. DE BENITO JUAREZ

  
**LIC. MARIA ELENA CEBALLOS CARDEÑA**  
 OFICIAL MAYOR  
 SISTEMA PARA EL D.I.F. DEL  
 MPIO. DE BENITO JUAREZ



Sistema para el DIF del Municipio de Benito Juárez  
Estado Analítico del Ejercicio del Presupuesto de Egresos Detallado - LDF  
Clasificación Funcional (Finalidad y Función)  
Del 1 de Enero al 30 de Septiembre de 2017 (b)  
(PESOS)

Concepto (c)	Egresos					Subejercicio (e)
	Aprobado (d)	Ampliaciones/ (Reducciones)	Modificado	Devengado	Pagado	
D. Otras No Clasificadas en Funciones Anteriores (D=d1+d2+d3+d4)	0	0	0	0	0	0
d1) Transacciones de la Deuda Publica / Costo Financiero de la Deuda			0			0
d2) Transferencias, Participaciones y Aportaciones Entre Diferentes Niveles y Ordenes de Gobierno			0			0
d3) Saneamiento del Sistema Financiero			0			0
d4) Adeudos de Ejercicios Fiscales Anteriores			0			0
III. Total de Egresos (III = I + II)	28,200,000	5,441,000	33,641,000	23,287,933	21,955,673	10,353,067

  
LIC. ERIKA VANESSA CAMACHO ESCALANTE  
DIRECTORA GENERAL  
SISTEMA PARA EL D.I.F. DEL  
MPIO. DE BENITO JUAREZ

  
LIC. MARIA ELENA CEBALLOS CARDEÑA  
OFICIAL MAYOR  
SISTEMA PARA EL D.I.F. DEL  
MPIO. DE BENITO JUAREZ



**Sistema para el DIF del Municipio de Benito Juárez**  
**Estado Analítico del Ejercicio del Presupuesto de Egresos Detallado - LDF**  
**Clasificación de Servicios Personales por Categoría**  
**Del 1 de Enero al 30 de Septiembre de 2017 (b)**  
**(PESOS)**

Concepto (c)	Egresos					Subejercicio (e)
	Aprobado (d)	Ampliaciones/ (Reducciones)	Modificado	Devengado	Pagado	
<b>I. Gasto No Etiquetado (I=A+B+C+D+E+F)</b>	<b>5,315,000</b>	<b>1,187,050</b>	<b>6,502,050</b>	<b>5,069,205</b>	<b>4,999,897</b>	<b>1,432,845</b>
A. Personal Administrativo y de Servicio Público			0			0
B. Magisterio			0			0
C. Servicios de Salud (C=c1+c2)	5,315,000	1,187,050	6,502,050	5,069,205	4,999,897	1,432,845
c1) Personal Administrativo	4,315,000	992,986	5,307,986	4,272,171	4,207,592	1,035,815
c2) Personal Médico, Paramédico y afin	1,000,000	194,064	1,194,064	797,034	792,305	397,030
D. Seguridad Pública			0			0
E. Gastos asociados a la implementación de nuevas leyes federales o reformas a las mismas (E = e1 + e2)	0	0	0	0	0	0
e1) Nombre del Programa o Ley 1			0			0
e2) Nombre del Programa o Ley 2			0			0
F. Sentencias laborales definitivas			0			0
<b>II. Gasto Etiquetado (II=A+B+C+D+E+F)</b>	<b>523,100</b>	<b>-100,671</b>	<b>422,429</b>	<b>391,106</b>	<b>390,736</b>	<b>31,323</b>
A. Personal Administrativo y de Servicio Público	0	-32,995	-32,995	0	0	-32,995
B. Magisterio			0			0
C. Servicios de Salud (C=c1+c2)	523,100	-67,676	455,424	391,106	390,736	64,318
c1) Personal Administrativo	523,100	-67,676	455,424	391,106	390,736	64,318
c2) Personal Médico, Paramédico y afin			0			0
D. Seguridad Pública			0			0
E. Gastos asociados a la implementación de nuevas leyes federales o reformas a las mismas (E = e1 + e2)	0	0	0	0	0	0
e1) Nombre del Programa o Ley 1			0			0
e2) Nombre del Programa o Ley 2			0			0
F. Sentencias laborales definitivas			0			0
<b>III. Total del Gasto en Servicios Personales (III = I + II)</b>	<b>5,838,100</b>	<b>1,086,379</b>	<b>6,924,479</b>	<b>5,460,312</b>	<b>5,390,633</b>	<b>1,464,168</b>

  
**LIC. ERIKA VANESSA CAMACHO ESCALANTE**  
**DIRECTORA GENERAL**  
**SISTEMA PARA EL D.I.F. DEL**  
**MPIO. DE BENITO JUAREZ**

  
**LIC. MARIA ELENA CEBALLOS CARDEÑA**  
**OFICIAL MAYOR**  
**SISTEMA PARA EL D.I.F. DEL**  
**MPIO. DE BENITO JUAREZ**