



Sistema para el DIF del Municipio de Benito Juárez (a)
Estado de Situación Financiera Detallado - LDF
Al 31 de diciembre de 2016 y al 31 de diciembre de 2017 (b)
(PESOS)

Concepto (c)	2017 (d)	31 de diciembre de 2016 (e)	Concepto (c)	2017 (d)	31 de diciembre de 2016 (e)
ACTIVO			PASIVO		
Activo Circulante			Activo Circulante		
a. Efectivo y Equivalentes (a=a1+a2+a3+a4+a5+a6+a7)	3,617,999	2,254,383	a. Cuentas por Pagar a Corto Plazo (a=a1+a2+a3+a4+a5+a6+a7+a8+a9)	647,046	938,390
a1) Efectivo	3,000	3,000	a1) Servicios Personales por Pagar a Corto Plazo	0	85,642
a2) Bancos/Tesorería	3,569,517	2,205,901	a2) Proveedores por Pagar a Corto Plazo	389,356	526,465
a3) Bancos/Dependencias y Otros	0	0	a3) Contratistas por Obras Públicas por Pagar a Corto Plazo	0	0
a4) Inversiones Temporales (Hasta 3 meses)	0	0	a4) Participaciones y Aportaciones por Pagar a Corto Plazo	0	0
a5) Fondos con Afectación Específica	0	0	a5) Transferencias Otorgadas por Pagar a Corto Plazo	1,995	150,108
a6) Depósitos de Fondos de Terceros en Garantía y/o Administración	45,482	45,482	a6) Intereses, Comisiones y Otros Gastos de la Deuda Pública por Pagar a Corto Plazo	0	0
a7) Otros Efectivos y Equivalentes	0	0	a7) Retenciones y Contribuciones por Pagar a Corto Plazo	76,253	52,812
b. Derechos a Recibir Efectivo o Equivalentes (b=b1+b2+b3+b4+b5+b6+b7)	221,265	220,215	a8) Devoluciones de la Ley de Ingresos por Pagar a Corto Plazo	0	0
b1) Inversiones Financieras a Corto Plazo	0	0	a9) Otras Cuentas por Pagar a Corto Plazo	179,443	121,382
b2) Cuentas por Cobrar a Corto Plazo	154,110	117,911	b. Documentos por Pagar a Corto Plazo (b=b1+b2+b3)	0	0
b3) Deudores Diversos por Cobrar a Corto Plazo	67,159	91,256	b1) Documentos Comerciales por Pagar a Corto Plazo	0	0
b4) Ingresos por Recuperar a Corto Plazo	0	0	b2) Documentos con Contratistas por Obras Públicas por Pagar a Corto Plazo	0	0
b5) Deudores por Anticipos de la Tesorería a Corto Plazo	0	11,045	b3) Otros Documentos por Pagar a Corto Plazo	0	0
b6) Préstamos Otorgados a Corto Plazo	0	0	c. Porción a Corto Plazo de la Deuda Pública a Largo Plazo (c=c1+c2)	0	0
b7) Otros Derechos a Recibir Efectivo o Equivalentes a Corto Plazo	0	0	c1) Porción a Corto Plazo de la Deuda Pública	0	0
c. Derechos a Recibir Bienes o Servicios (c=c1+c2+c3+c4+c5)	4,795	416,441	c2) Porción a Corto Plazo de Arrendamiento Financiero	0	0
c1) Anticipo a Proveedores por Adquisición de Bienes y Prestación de Servicios a Corto Plazo	4,795	299,556	d. Títulos y Valores a Corto Plazo	0	0
c2) Anticipo a Proveedores por Adquisición de Bienes Inmuebles y Muebles a Corto Plazo	0	0	e. Pasivos Diferidos a Corto Plazo (e=e1+e2+e3)	39,362	114,810
c3) Anticipo a Proveedores por Adquisición de Bienes Intangibles a Corto Plazo	0	0	e1) Ingresos Cobrados por Adelantado a Corto Plazo	0	0
c4) Anticipo a Contratistas por Obras Públicas a Corto Plazo	0	116,835	e2) Intereses Cobrados por Adelantado a Corto Plazo	0	0
c5) Otros Derechos a Recibir Bienes o Servicios a Corto Plazo	0	0	e3) Otros Pasivos Diferidos a Corto Plazo	39,362	114,810
d. Inventarios (d=d1+d2+d3+d4+d5)	0	0	f. Fondos y Bienes de Terceros en Garantía y/o Administración a Corto Plazo (f=f1+f2+f3+f4+f5+f6)	0	0
d1) Inventario de Mercancías para Venta	0	0	f1) Fondos en Garantía a Corto Plazo	0	0
d2) Inventario de Mercancías Terminadas	0	0	f2) Fondos en Administración a Corto Plazo	0	0
d3) Inventario de Mercancías en Proceso de Elaboración	0	0	f3) Fondos Contingentes a Corto Plazo	0	0
d4) Inventario de Materias Primas, Materiales y Suministros para Producción	0	0	f4) Fondos de Fideicomisos, Mandatos y Contratos Análogos a Corto Plazo	0	0
d5) Bienes en Tránsito	0	0	f5) Otros Fondos de Terceros en Garantía y/o Administración a Corto Plazo	0	0
e. Almacenes	114,617	27,507	f6) Valores y Bienes en Garantía a Corto Plazo	0	0
f. Estimación por Pérdida o Deterioro de Activos Circulantes (f=f1+f2)	0	0	g. Provisiones a Corto Plazo (g=g1+g2+g3)	0	0
f1) Estimaciones para Cuentas Incobrables por Derechos a Recibir Efectivo o Equivalentes	0	0	g1) Provisión para Demandas y Juicios a Corto Plazo	0	0
f2) Estimación por Deterioro de Inventarios	0	0	g2) Provisión para Contingencias a Corto Plazo	0	0
g. Otros Activos Circulantes (g=g1+g2+g3+g4)	0	0	g3) Otras Provisiones a Corto Plazo	0	0
g1) Valores en Garantía	0	0	h. Otros Pasivos a Corto Plazo (h=h1+h2+h3)	0	0
g2) Bienes en Garantía (excluya depósitos de fondos)	0	0	h1) Ingresos por Clasificar	0	0
g3) Bienes Derivados de Embargos, Decomisos, Aseguramientos y Dación en Pago	0	0	h2) Recaudación por Participar	0	0
g4) Adquisición con Fondos de Terceros	0	0	h3) Otros Pasivos Circulantes	0	0
IA. Total de Activos Circulantes (IA = a + b + c + d + e + f + g)	3,958,680	2,918,546	IA. Total de Pasivos Circulantes (IA = a + b + c + d + e + f + g + h)	686,408	1,051,200
Activo No Circulante			Pasivo No Circulante		
a. Inversiones Financieras a Largo Plazo	0	0	a. Cuentas por Pagar a Largo Plazo	144,133	830,251
b. Derechos a Recibir Efectivo o Equivalentes a Largo Plazo	115,219	115,219	b. Documentos por Pagar a Largo Plazo	0	0
c. Bienes Inmuebles, Infraestructura y Construcciones en Proceso	12,841,344	12,841,344	c. Deuda Pública a Largo Plazo	0	0
d. Bienes Muebles	12,164,944	11,005,897	d. Pasivos Diferidos a Largo Plazo	0	0
e. Activos Intangibles	63,660	32,200	e. Fondos y Bienes de Terceros en Garantía y/o en Administración a Largo Plazo	42,500	42,500
f. Depreciación, Deterioro y Amortización Acumulada de Bienes	-1,972,052	-1,269,231	f. Provisiones a Largo Plazo	0	0
g. Activos Diferidos	0	0	IIA. Total de Pasivos No Circulantes (IIA = a + b + c + d + e + f)	186,633	872,751
h. Estimación por Pérdida o Deterioro de Activos no Circulantes	0	0	II. Total del Pasivo (II = IIA + IB)	873,041	1,923,951
i. Otros Activos no Circulantes	0	0	HACIENDA PÚBLICA/PATRIMONIO		
IB. Total de Activos No Circulantes (IB = a + b + c + d + e + f + g + h + i)	23,213,088	22,708,430	IIA. Hacienda Pública/Patrimonio Contribuido (IIA = a + b + c)	22,517,015	22,517,015
I. Total del Activo (I = IA + IB)	27,171,768	25,626,976	a. Aportaciones	22,517,015	22,517,015
			b. Donaciones de Capital	0	0
			c. Actualización de la Hacienda Pública/Patrimonio	0	0
			IIIB. Hacienda Pública/Patrimonio Generado (IIIB = a + b + c + d + e)	3,781,692	1,186,010
			a. Resultados del Ejercicio (Ahorro/Desahorro)	1,763,804	-1,569,805
			b. Resultados de Ejercicios Anteriores	2,017,888	3,172,615
			c. Revalúos	0	0
			d. Reservas	0	0
			e. Rectificaciones de Resultados de Ejercicios Anteriores	0	0
			IIIC. Exceso o Insuficiencia en la Actualización de la Hacienda Pública/Patrimonio (IIIC = a + b)	0	0
			a. Resultado por Posición Monetaria	0	0
			b. Resultado por Tenencia de Activos no Monetarios	0	0
			III. Total Hacienda Pública/Patrimonio (III = IIA + IIIB + IIIC)	26,298,707	23,703,024
			IV. Total del Pasivo y Hacienda Pública/Patrimonio (IV = II + III)	27,171,768	25,626,976

LIC. ERIKA VANESSA CAMACHO ESCALANTE
DIRECTORA GENERAL
SISTEMA PARA EL D.I.F. DEL
MPIO. DE BENITO JUAREZ

LIC. MARIA ELENA DEBALLOS CARDEÑA
OFICIAL MAYOR
SISTEMA PARA EL D.I.F. DEL
MPIO. DE BENITO JUAREZ




Sistema para el DIF del Municipio de Benito Juárez (a)
Informe Analítico de la Deuda Pública y Otros Pasivos - LDF
Del 1 de Enero al 31 de Diciembre de 2017 (b)
(PESOS)


Denominación de la Deuda Pública y Otros Pasivos (c)	Saldo al 31 de diciembre de 2016 (d)	Disposiciones del Periodo (e)	Amortizaciones del Periodo (f)	Revaluaciones, Reclasificaciones y Otros Ajustes (g)	Saldo Final del Periodo h=d+e-f+g	Pago de intereses del Periodo (i)	Pago de Comisiones y demás costos asociados durante el Periodo (j)
1. Deuda Pública (1=A+B)	0	0	0	0	0	0	0
A. Corto Plazo (A=a1+a2+a3)	0	0	0	0	0	0	0
a1) Instituciones de Crédito	0	0	0	0	0	0	0
a2) Títulos y Valores	0	0	0	0	0	0	0
a3) Arrendamientos Financieros	0	0	0	0	0	0	0
B. Largo Plazo (B=b1+b2+b3)	0	0	0	0	0	0	0
b1) Instituciones de Crédito	0	0	0	0	0	0	0
b2) Títulos y Valores	0	0	0	0	0	0	0
b3) Arrendamientos Financieros	0	0	0	0	0	0	0
2. Otros Pasivos	1,923,951	34,023,010	35,073,900	0	873,061	0	0
3. Total de la Deuda Pública y Otros Pasivos	1,923,951	34,023,010	35,073,900	0	873,061	0	0
4. Deuda Contingente 1 (Informativo)	0	0	0	0	0	0	0
A. Deuda Contingente 1	0	0	0	0	0	0	0
B. Deuda Contingente 2	0	0	0	0	0	0	0
C. Deuda Contingente XX	0	0	0	0	0	0	0
5. Valor de Instrumentos Bono Cupón Cero 2 (Informativo)	0	0	0	0	0	0	0
A. Instrumento Bono Cupón Cero 1	0	0	0	0	0	0	0
B. Instrumento Bono Cupón Cero 2	0	0	0	0	0	0	0
C. Instrumento Bono Cupón Cero XX	0	0	0	0	0	0	0

1. Se refiere a cualquier financiamiento sin fuente o garantía de pago definida, que sea asumida de manera solidaria o subsidiaria por las Entidades Federativas con sus Municipios, organismos descentralizados y empresas de participación estatal mayoritaria y federaciones, locales o municipales, y por los Municipios con sus respectivos organismos descentralizados y empresas de participación municipal mayoritaria.

2. Se refiere al valor del Bono Cupón Cero que respalda el pago de los créditos asociados al mismo (Activo).


Obligaciones a Corto Plazo (k)	Monto Contratado (l)	Plazo Pactado (m)	Tasa de Interés (n)	Comisiones y Costos Relacionados (o)	Tasa Efectiva (p)
6. Obligaciones a Corto Plazo (Informativo)	0	0	0	0	0
A. Crédito 1					
B. Crédito 2					
C. Crédito XX					

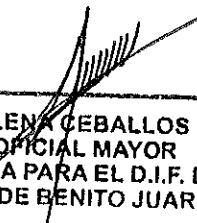

LIC. ERIKA VANESSA CAMACHO ESCALANTE
DIRECTORA GENERAL
SISTEMA PARA EL D.I.F. DEL
MPIO. DE BENITO JUAREZ


LIC. MARIA ELENA CEBALLOS CARDEÑA
OFICIAL MAYOR
SISTEMA PARA EL D.I.F. DEL
MPIO. DE BENITO JUAREZ

Sistema para el DIF del Municipio de Benito Juárez (a)										
Informe Analítico de Obligaciones Diferentes de Financiamientos – LDF										
Del 1 de Enero al 31 de Diciembre de 2017 (b)										
(PESOS)										
Denominación de las Obligaciones Diferentes de Financiamiento	Fecha del Contrato	Fecha de Inicio de operación del proyecto	Fecha de vencimiento	Monto de la inversión pactado	Plazo pactado	Monto promedio mensual del pago de la contraprestación	Monto promedio mensual del pago de la contraprestación correspondiente al pago de inversión	Monto pagado de la inversión al XX de XXXX de 20XX	Monto pagado de la inversión actualizado al XX de XXXX de 20XX	Saldo pendiente por pagar de la inversión al XX de XXXX de 20XX
(c)	(d)	(e)	(f)	(g)	(h)	(i)	(j)	(k)	(l)	(m = g - l)
A. Asociaciones Público Privadas (APP's) (A=a+b+c+d)	0	0	0	0	0	0	0	0	0	0
a) APP 1										0
b) APP 2										0
c) APP 3										0
d) APP XX										0
B. Otros Instrumentos (B=a+b+c+d)	0	0	0	0	0	0	0	0	0	0
a) Otro Instrumento 1										0
b) Otro Instrumento 2										0
c) Otro Instrumento 3										0
d) Otro Instrumento XX										0
C. Total de Obligaciones Diferentes de Financiamiento (C=A+B)	0	0	0	0	0	0	0	0	0	0

NO APLICA


 LIC. ERIKA VANESSA CAMACHO ESCALANTE
 DIRECTORA GENERAL
 SISTEMA PARA EL D.I.F. DEL
 MPIO. DE BENITO JUAREZ


 LIC. MARIA ELENA CEBALLOS CARDEÑA
 OFICIAL MAYOR
 SISTEMA PARA EL D.I.F. DEL
 MPIO. DE BENITO JUAREZ



Sistema para el DIF del Municipio de Benito Juárez (a)
Balance Presupuestario - LDF
Del 1 de Enero al 31 de Diciembre de 2017 (b)
(PESOS)


Concepto (c)	Estimado/ Aprobado (d)	Devengado	Recaudado/ Pagado
A. Ingresos Totales (A = A1+A2+A3)	28,200,000	33,755,292	33,658,893
A1. Ingresos de Libre Disposición	28,200,000	33,755,292	33,658,893
A2. Transferencias Federales Etiquetadas			
A3. Financiamiento Neto	0	0	0
B. Egresos Presupuestarios¹ (B = B1+B2)	28,200,000	32,498,263	32,030,660
B1. Gasto No Etiquetado (sin incluir Amortización de la Deuda Pública)	27,401,300	31,702,982	31,241,966
B2. Gasto Etiquetado (sin incluir Amortización de la Deuda Pública)	798,700	795,282	788,694
C. Remanentes del Ejercicio Anterior (C = C1 + C2)		0	0
C1. Remanentes de Ingresos de Libre Disposición aplicados en el periodo			
C2. Remanentes de Transferencias Federales Etiquetadas aplicados en el periodo			
I. Balance Presupuestario (I = A - B + C)	0	1,257,028	1,628,233
II. Balance Presupuestario sin Financiamiento Neto (II = I - A3)	0	1,257,028	1,628,233
III. Balance Presupuestario sin Financiamiento Neto y sin Remanentes del Ejercicio Anterior (III = II - C)	0	1,257,028	1,628,233

Concepto	Aprobado	Devengado	Pagado
E. Intereses, Comisiones y Gastos de la Deuda (E = E1+E2)	0	0	0
E1. Intereses, Comisiones y Gastos de la Deuda con Gasto No Etiquetado			
E2. Intereses, Comisiones y Gastos de la Deuda con Gasto Etiquetado			
IV. Balance Primario (IV = III + E)	0	1,257,028	1,628,233

Concepto	Estimado/ Aprobado	Devengado	Recaudado/ Pagado
F. Financiamiento (F = F1 + F2)	0	0	0
F1. Financiamiento con Fuente de Pago de Ingresos de Libre Disposición			
F2. Financiamiento con Fuente de Pago de Transferencias Federales Etiquetadas			
G. Amortización de la Deuda (G = G1 + G2)	0	0	0
G1. Amortización de la Deuda Pública con Gasto No Etiquetado			
G2. Amortización de la Deuda Pública con Gasto Etiquetado			
A3. Financiamiento Neto (A3 = F - G)	0	0	0

Concepto	Estimado/ Aprobado	Devengado	Recaudado/ Pagado
A1. Ingresos de Libre Disposición	28,200,000	33,755,292	33,658,893
A3.1 Financiamiento Neto con Fuente de Pago de Ingresos de Libre Disposición (A3.1 = F1 - G1)	0	0	0
F1. Financiamiento con Fuente de Pago de Ingresos de Libre Disposición	0	0	0
G1. Amortización de la Deuda Pública con Gasto No Etiquetado	0	0	0
B1. Gasto No Etiquetado (sin incluir Amortización de la Deuda Pública)	27,401,300	31,702,982	31,241,966
C1. Remanentes de Ingresos de Libre Disposición aplicados en el periodo		0	0
V. Balance Presupuestario de Recursos Disponibles (V = A1 + A3.1 - B1 + C1)	798,700	2,052,310	2,416,927
VI. Balance Presupuestario de Recursos Disponibles sin Financiamiento Neto (VI = V - A3.1)	798,700	2,052,310	2,416,927

Concepto	Estimado/ Aprobado	Devengado	Recaudado/ Pagado
A2. Transferencias Federales Etiquetadas	0	0	0
A3.2 Financiamiento Neto con Fuente de Pago de Transferencias Federales Etiquetadas (A3.2 = F2 - G2)	0	0	0
F2. Financiamiento con Fuente de Pago de Transferencias Federales Etiquetadas	0	0	0
G2. Amortización de la Deuda Pública con Gasto Etiquetado	0	0	0
B2. Gasto Etiquetado (sin incluir Amortización de la Deuda Pública)	798,700	795,282	788,694
C2. Remanentes de Transferencias Federales Etiquetadas aplicados en el periodo		0	0
VII. Balance Presupuestario de Recursos Etiquetados (VII = A2 + A3.2 - B2 + C2)	-798,700	-795,282	-788,694
VIII. Balance Presupuestario de Recursos Etiquetados sin Financiamiento Neto (VIII = VII - A3.2)	-798,700	-795,282	-788,694


LIC. ERIKA VANESSA CAMACHO ESCALANTE
DIRECTORA GENERAL
SISTEMA PARA EL D.I.F. DEL
MPIO. DE BENITO JUAREZ


LIC. MARIA ELENA DE BALLOS CARDEÑA
OFICIAL MAYOR
SISTEMA PARA EL D.I.F. DEL
MPIO. DE BENITO JUAREZ



Sistema para el DIF del Municipio de Benito Juárez (a)
Estado Analítico de Ingresos Detallado - LDF
Del 1 de Enero al 31 de Diciembre de 2017 (b)
(PESOS)

Concepto (c)	Ingreso					Diferencia (e)
	Estimado (d)	Ampliaciones/ (Reducciones)	Modificado	Devengado	Recaudado	
Ingresos de Libre Disposición						
A. Impuestos			0			0
B. Cuotas y Aportaciones de Seguridad Social			0			0
C. Contribuciones de Mejoras			0			0
D. Derechos			0			0
E. Productos			0			0
F. Aprovechamientos			0			0
G. Ingresos por Ventas de Bienes y Servicios	5,400,000	640,000	6,040,000	5,724,292	5,627,893	227,893
H. Participaciones (H=h1+h2+h3+h4+h5+h6+h7+h8+h9+h10+h11)	0	0	0	0	0	0
h1) Fondo General de Participaciones			0			0
h2) Fondo de Fomento Municipal			0			0
h3) Fondo de Fiscalización y Recaudación			0			0
h4) Fondo de Compensación			0			0
h5) Fondo de Extracción de Hidrocarburos			0			0
h6) Impuesto Especial Sobre Producción y Servicios			0			0
h7) 0.136% de la Recaudación Federal Participable			0			0
h8) 3.17% Sobre Extracción de Petróleo			0			0
h9) Gasolinas y Diésel			0			0
h10) Fondo del Impuesto Sobre la Renta			0			0
h11) Fondo de Estabilización de los Ingresos de las Entidades Federativas			0			0
I. Incentivos Derivados de la Colaboración Fiscal (I=i1+i2+i3+i4+i5)	0	0	0	0	0	0
i1) Tenencia o Uso de Vehículos			0			0
i2) Fondo de Compensación ISAN			0			0
i3) Impuesto Sobre Automóviles Nuevos			0			0
i4) Fondo de Compensación de Repecos-Intermedios			0			0
i5) Otros Incentivos Económicos			0			0
J. Transferencias	22,800,000	5,231,000	28,031,000	28,031,000	28,031,000	5,231,000
K. Convenios	0	0	0	0	0	0
k1) Otros Convenios y Subsidios			0			0
L. Otros Ingresos de Libre Disposición (L=l1+l2)	0	0	0	0	0	0
l1) Participaciones en Ingresos Locales			0			0
l2) Otros Ingresos de Libre Disposición			0			0
I. Total de Ingresos de Libre Disposición (I=A+B+C+D+E+F+G+H+I+J+K+L)	28,200,000	5,871,000	34,071,000	33,755,292	33,658,893	5,458,893
Ingresos Excedentes de Ingresos de Libre Disposición						
Transferencias Federales Etiquetadas						
A. Aportaciones (A=a1+a2+a3+a4+a5+a6+a7+a8)	0	0	0	0	0	0
a1) Fondo de Aportaciones para la Nómina Educativa y Gasto Operativo			0			0
a2) Fondo de Aportaciones para los Servicios de Salud			0			0
a3) Fondo de Aportaciones para la Infraestructura Social			0			0
a4) Fondo de Aportaciones para el Fortalecimiento de los Municipios y de las Demarcaciones Territoriales del Distrito Federal			0			0
a5) Fondo de Aportaciones Múltiples			0			0
a6) Fondo de Aportaciones para la Educación Tecnológica y de Adultos			0			0
a7) Fondo de Aportaciones para la Seguridad Pública de los Estados y del Distrito Federal			0			0
a8) Fondo de Aportaciones para el Fortalecimiento de las Entidades Federativas			0			0
B. Convenios (B=b1+b2+b3+b4)	0	0	0	0	0	0
b1) Convenios de Protección Social en Salud			0			0
b2) Convenios de Descentralización			0			0
b3) Convenios de Reasignación			0			0
b4) Otros Convenios y Subsidios			0			0
C. Fondos Distintos de Aportaciones (C=c1+c2)	0	0	0	0	0	0
c1) Fondo para Entidades Federativas y Municipios Productores de Hidrocarburos			0			0
c2) Fondo Minero			0			0
D. Transferencias, Subsidios y Subvenciones, y Pensiones y Jubilaciones			0			0
E. Otras Transferencias Federales Etiquetadas			0			0



Sistema para el DIF del Municipio de Benito Juárez (a)
Estado Analítico de Ingresos Detallado - LDF
Del 1 de Enero al 31 de Diciembre de 2017 (b)
(PESOS)

Concepto (c)	Ingreso					Diferencia (e)
	Estimado (d)	Ampliaciones/ (Reducciones)	Modificado	Devengado	Recaudado	
II. Total de Transferencias Federales Etiquetadas (II = A + B + C + D + E)	0	0	0	0	0	0
III. Ingresos Derivados de Financiamientos (III = A)	0	0	0	0	0	0
A. Ingresos Derivados de Financiamientos			0			0
IV. Total de Ingresos (IV = I + II + III)	28,200,000	5,871,000	34,071,000	33,755,292	33,658,893	5,458,893
Datos Informativos						
1. Ingresos Derivados de Financiamientos con Fuente de Pago de Ingresos de Libre Disposición			0			0
2. Ingresos Derivados de Financiamientos con Fuente de Pago de Transferencias Federales Etiquetadas			0			0
3. Ingresos Derivados de Financiamientos (3 = 1 + 2)	0	0	0	0	0	0



LIC. ERIKA VANESSA CAMACHO ESCALANTE
DIRECTORA GENERAL
SISTEMA PARA EL D.I.F. DEL
MPIO. DE BENITO JUAREZ



LIC. MARIA ELENA CEBALLOS CARDEÑA
OFICIAL MAYOR
SISTEMA PARA EL D.I.F. DEL
MPIO. DE BENITO JUAREZ



Sistema para el DIF del Municipio de Benito Juárez (a)
Estado Analítico del Ejercicio del Presupuesto de Egresos Detallado - LDF
Clasificación por Objeto del Gasto (Capítulo y Concepto)
Del 1 de Enero al 31 de Diciembre de 2017 (b)
(PESOS)

Concepto (c)	Egresos					Subejercicio (e)
	Aprobado (d)	Ampliaciones/ (Reducciones)	Modificado	Devengado	Pagado	
I. Gasto No Etiquetado (I=A+B+C+D+E+F+G+H+I)	27,401,300	6,073,000	33,474,300	31,702,982	31,241,966	1,771,318
A. Servicios Personales (A=a1+a2+a3+a4+a5+a6+a7)	5,315,000	2,078,494	7,393,494	7,387,762	7,312,237	5,733
a1) Remuneraciones al Personal de Carácter Permanente	0	0	0	0	0	0
a2) Remuneraciones al Personal de Carácter Transitorio	4,902,000	1,140,216	6,042,216	6,042,047	5,984,593	169
a3) Remuneraciones Adicionales y Especiales	413,000	903,670	1,316,670	1,311,106	1,293,036	5,584
a4) Seguridad Social	0	0	0	0	0	0
a5) Otras Prestaciones Sociales y Económicas	0	34,608	34,608	34,608	34,608	0
a6) Previsiones	0	0	0	0	0	0
a7) Pago de Estímulos a Servidores Públicos	0	0	0	0	0	0
B. Materiales y Suministros (B=b1+b2+b3+b4+b5+b6+b7+b8+b9)	8,035,500	616,773	8,652,273	8,604,695	8,383,938	47,578
b1) Materiales de Administración, Emisión de Documentos y Artículos Oficiales	2,229,450	-131,345	2,098,105	2,094,584	2,028,474	3,540
b2) Alimentos y Utensilios	2,267,900	476,325	2,744,225	2,739,417	2,695,196	4,808
b3) Materias Primas y Materiales de Producción y Comercialización	134,000	-64,398	69,602	69,591	68,342	11
b4) Materiales y Artículos de Construcción y de Reparación	308,800	374,663	683,463	675,527	675,527	7,937
b5) Productos Químicos, Farmacéuticos y de Laboratorio	537,150	-326,833	210,317	210,298	210,298	18
b6) Combustibles, Lubricantes y Aditivos	2,093,300	-148,476	1,938,824	1,907,000	1,803,111	29,824
b7) Vestuario, Blancos, Prendas de Protección y Artículos Deportivos	148,000	43,884	191,884	191,886	190,357	18
b8) Materiales y Suministros Para Seguridad	0	0	0	0	0	0
b9) Herramientas, Refacciones y Accesorios Menores	326,900	390,954	717,854	716,432	712,633	1,422
C. Servicios Generales (C=c1+c2+c3+c4+c5+c6+c7+c8+c9)	5,762,350	-1,092,275	4,670,075	4,667,228	4,504,490	2,847
c1) Servicios Básicos	1,342,700	-616,946	725,754	723,588	687,998	2,166
c2) Servicios de Arrendamiento	430,900	811,937	1,242,837	1,242,336	1,226,861	502
c3) Servicios Profesionales, Científicos, Técnicos y Otros Servicios	214,500	-37,189	177,311	177,310	177,310	2
c4) Servicios Financieros, Bancarios y Comerciales	393,500	7,811	401,311	406,181	406,181	130
c5) Servicios de Instalación, Reparación, Mantenimiento y Conservación	1,963,100	-889,946	1,073,154	1,073,126	969,161	29
c6) Servicios de Comunicación Social y Publicidad	135,900	-11,316	124,584	124,584	117,624	0
c7) Servicios de Traslado y Viáticos	1,084,750	-550,971	533,779	533,765	533,015	14
c8) Servicios Oficiales	192,000	-99,430	102,570	102,567	102,567	4
c9) Otros Servicios Generales	0	333,773	333,773	333,773	333,773	0
D. Transferencias, Asignaciones, Subsidios y Otras Ayudas (D=d1+d2+d3+d4+d5+d6+d7+d8+d9)	6,956,450	4,624,617	11,581,067	9,865,928	9,863,933	1,715,139
d1) Transferencias Internas y Asignaciones al Sector Público	0	0	0	0	0	0
d2) Transferencias al Resto del Sector Público	0	0	0	0	0	0
d3) Subsidios y Subvenciones	0	0	0	0	0	0
d4) Ayudas Sociales	6,956,450	4,624,617	11,581,067	9,865,928	9,863,933	1,715,139
d5) Pensiones y Jubilaciones	0	0	0	0	0	0
d6) Transferencias a Fideicomisos, Mandatos y Otros Análogos	0	0	0	0	0	0
d7) Transferencias a la Seguridad Social	0	0	0	0	0	0
d8) Donativos	0	0	0	0	0	0
d9) Transferencias al Exterior	0	0	0	0	0	0
E. Bienes Muebles, Inmuebles e Intangibles (E=e1+e2+e3+e4+e5+e6+e7+e8+e9)	1,332,000	-154,609	1,177,391	1,177,369	1,177,369	22
e1) Mobiliario y Equipo de Administración	102,000	69,053	171,053	171,050	171,050	3
e2) Mobiliario y Equipo Educativo y Recreativo	0	92,639	92,639	92,628	92,628	11
e3) Equipo e Instrumental Médico y de Laboratorio	0	0	0	0	0	0
e4) Vehículos y Equipo de Transporte	1,205,000	-437,997	767,003	767,000	767,000	3
e5) Equipo de Defensa y Seguridad	0	0	0	0	0	0
e6) Maquinaria, Otros Equipos y Herramientas	25,000	90,236	115,236	115,230	115,230	5
e7) Activos Biológicos	0	0	0	0	0	0
e8) Bienes Inmuebles	0	0	0	0	0	0
e9) Activos Intangibles	0	31,460	31,460	31,460	31,460	0
F. Inversión Pública (F=f1+f2+f3)	0	0	0	0	0	0
f1) Obra Pública en Bienes de Dominio Público	0	0	0	0	0	0
f2) Obra Pública en Bienes Propios	0	0	0	0	0	0
f3) Proyectos Productivos y Acciones de Fomento	0	0	0	0	0	0
G. Inversiones Financieras y Otras Provisiones (G=g1+g2+g3+g4+g5+g6+g7)	0	0	0	0	0	0
g1) Inversiones Para el Fomento de Actividades Productivas	0	0	0	0	0	0
g2) Acciones y Participaciones de Capital	0	0	0	0	0	0
g3) Compra de Títulos y Valores	0	0	0	0	0	0
g4) Concesión de Préstamos	0	0	0	0	0	0
g5) Inversiones en Fideicomisos, Mandatos y Otros Análogos	0	0	0	0	0	0
Fideicomiso de Desastres Naturales (Informativo)	0	0	0	0	0	0
g6) Otras Inversiones Financieras	0	0	0	0	0	0
g7) Provisiones para Contingencias y Otras Erogaciones Especiales	0	0	0	0	0	0
H. Participaciones y Aportaciones (H=h1+h2+h3)	0	0	0	0	0	0
h1) Participaciones	0	0	0	0	0	0
h2) Aportaciones	0	0	0	0	0	0
h3) Convenios	0	0	0	0	0	0
I. Deuda Pública (I=i1+i2+i3+i4+i5+i6+i7)	0	0	0	0	0	0
i1) Amortización de la Deuda Pública	0	0	0	0	0	0
i2) Intereses de la Deuda Pública	0	0	0	0	0	0
i3) Comisiones de la Deuda Pública	0	0	0	0	0	0
i4) Gastos de la Deuda Pública	0	0	0	0	0	0
i5) Costo por Coberturas	0	0	0	0	0	0
i6) Apoyos Financieros	0	0	0	0	0	0
i7) Adeudos de Ejercicios Fiscales Anteriores (ADEFAS)	0	0	0	0	0	0

LIC. ERIKA VANESSA CAMACHO ESCALANTE
DIRECTORA GENERAL
SISTEMA PARA EL D.I.F. DEL
MPIO. DE BENITO JUAREZ

LIC. MARIA ELENA CEBALLOS CARDEÑA
OFICIAL MAYOR
SISTEMA PARA EL D.I.F. DEL
MPIO. DE BENITO JUAREZ



Sistema para el DIF del Municipio de Benito Juárez (a)
 Estado Analítico del Ejercicio del Presupuesto de Egresos Detallado - LDF
 Clasificación por Objeto del Gasto (Capítulo y Concepto)
 Del 1 de Enero al 31 de Diciembre de 2017 (b)
 (PESOS)

Concepto (c)	Egresos					Subejercicio (e)
	Aprobado (d)	Ampliaciones/ (Reducciones)	Modificado	Devengado	Pagado	
II. Gasto Etiquetado (II=A+B+C+D+E+F+G+H+I)	793,700	8,000	806,700	795,282	788,694	11,418
A. Servicios Personales (A=a1+a2+a3+a4+a5+a6+a7)	523,100	-109,411	413,689	413,688	412,960	1
a1) Remuneraciones al Personal de Carácter Permanente			0			0
a2) Remuneraciones al Personal de Carácter Transitorio	438,000	-92,674	345,326	345,325	345,325	1
a3) Remuneraciones Adicionales y Especiales	85,100	-16,737	68,363	68,363	67,635	0
a4) Seguridad Social			0			0
a5) Otras Prestaciones Sociales y Económicas			0			0
a6) Previsiones			0			0
a7) Pago de Estímulos a Servidores Públicos			0			0
B. Materiales y Suministros (B=b1+b2+b3+b4+b5+b6+b7+b8+b9)	190,600	47,297	237,897	229,491	223,632	8,406
b1) Materiales de Administración, Emisión de Documentos y Artículos Oficiales	50,600	-15,351	35,249	35,247	32,347	2
b2) Alimentos y Utensilios	20,000	6,346	26,346	26,345	26,345	1
b3) Materias Primas y Materiales de Producción y Comercialización	0	7,204	7,204	0	0	7,204
b4) Materiales y Artículos de Construcción y de Reparación	0	23,217	23,217	23,217	23,217	0
b5) Productos Químicos, Farmacéuticos y de Laboratorio	0	4,652	4,652	4,651	4,651	1
b6) Combustibles, Lubricantes y Aditivos	110,000	-8,716	101,284	101,284	99,325	0
b7) Vestuario, Blancos, Prendas de Protección y Artículos Deportivos	1,000	7,948	8,948	8,945	8,945	0
b8) Materiales y Suministros Para Seguridad			0			0
b9) Herramientas, Refacciones y Accesorios Menores	9,000	22,000	31,000	29,802	29,802	1,197
C. Servicios Generales (C=c1+c2+c3+c4+c5+c6+c7+c8+c9)	85,000	56,963	141,963	138,963	138,963	3,000
c1) Servicios Básicos	23,000	-20,000	3,000	0	0	3,000
c2) Servicios de Arrendamiento	12,000	103,619	115,619	115,619	115,619	0
c3) Servicios Profesionales, Científicos, Técnicos y Otros Servicios	5,000	-2,332	2,668	2,668	2,668	0
c4) Servicios Financieros, Bancarios y Comerciales	15,000	-15,000	0	0	0	0
c5) Servicios de Instalación, Reparación, Mantenimiento y Conservación	18,000	2,676	20,676	20,676	20,676	0
c6) Servicios de Comunicación Social y Publicidad			0			0
c7) Servicios de Traslado y Viáticos	12,000	-12,000	0	0	0	0
c8) Servicios Oficiales			0			0
c9) Otros Servicios Generales			0			0
D. Transferencias, Asignaciones, Subsidios y Otras Ayudas (D=d1+d2+d3+d4+d5+d6+d7+d8+d9)	0	0	0	0	0	0
d1) Transferencias Internas y Asignaciones al Sector Público			0			0
d2) Transferencias al Resto del Sector Público			0			0
d3) Subsidios y Subvenciones			0			0
d4) Ayudas Sociales	0	0	0	0	0	0
d5) Pensiones y Jubilaciones			0			0
d6) Transferencias a Fideicomisos, Mandatos y Otros Análogos			0			0
d7) Transferencias a la Seguridad Social			0			0
d8) Donativos			0			0
d9) Transferencias al Exterior			0			0
E. Bienes Muebles, Inmuebles e Intangibles (E=e1+e2+e3+e4+e5+e6+e7+e8+e9)	0	13,150	13,150	13,139	13,139	11
e1) Mobiliario y Equipo de Administración	0	8,700	8,700	8,690	8,690	10
e2) Mobiliario y Equipo Educativo y Recreativo			0			0
e3) Equipo e Instrumental Médico y de Laboratorio			0			0
e4) Vehículos y Equipo de Transporte			0			0
e5) Equipo de Defensa y Seguridad			0			0
e6) Maquinaria, Otros Equipos y Herramientas	0	4,450	4,450	4,449	4,449	1
e7) Activos Biológicos			0			0
e8) Bienes Inmuebles			0			0
e9) Activos Intangibles			0			0
F. Inversión Pública (F=f1+f2+f3)	0	0	0	0	0	0
f1) Obra Pública en Bienes de Dominio Público			0			0
f2) Obra Pública en Bienes Propios			0			0
f3) Proyectos Productivos y Acciones de Fomento			0			0
G. Inversiones Financieras y Otras Provisiones (G=g1+g2+g3+g4+g5+g6+g7)	0	0	0	0	0	0
g1) Inversiones Para el Fomento de Actividades Productivas			0			0
g2) Acciones y Participaciones de Capital			0			0
g3) Compra de Títulos y Valores			0			0
g4) Concesión de Préstamos			0			0
g5) Inversiones en Fideicomisos, Mandatos y Otros Análogos			0			0
Fideicomiso de Desastres Naturales (Informativo)			0			0
g6) Otras Inversiones Financieras			0			0
g7) Provisiones para Contingencias y Otras Erogaciones Especiales			0			0
H. Participaciones y Aportaciones (H=h1+h2+h3)	0	0	0	0	0	0
h1) Participaciones			0			0
h2) Aportaciones			0			0
h3) Convenios			0			0
I. Deuda Pública (I=i1+i2+i3+i4+i5+i6+i7)	0	0	0	0	0	0
i1) Amortización de la Deuda Pública			0			0
i2) Intereses de la Deuda Pública			0			0
i3) Comisiones de la Deuda Pública			0			0
i4) Gastos de la Deuda Pública			0			0
i5) Costo por Coberturas			0			0
i6) Apoyos Financieros			0			0
i7) Adeudos de Ejercicios Fiscales Anteriores (ADEFAS)			0			0
III. Total de Egresos (III = I + II)	28,200,000	6,081,000	34,281,000	32,498,263	32,030,660	1,782,737

LIC. ERIKA VANESSA CAMACHO ESCALANTE
 DIRECTORA GENERAL
 SISTEMA PARA EL D.I.F. DEL
 MPIO. DE BENITO JUAREZ

LIC. MARIA ELENA CEBALLOS CARDEÑA
 OFICIAL MAYOR
 SISTEMA PARA EL D.I.F. DEL
 MPIO. DE BENITO JUAREZ



Sistema para el DIF del Municipio de Benito Juárez (a)
Estado Analítico del Ejercicio del Presupuesto de Egresos Detallado - LDF
Clasificación Administrativa
Del 1 de Enero al 31 de Diciembre de 2017 (b)
(PESOS)

Concepto (c)	Egresos					Subejercicio (e)
	Aprobado (d)	Ampliaciones/ (Reducciones)	Modificado	Devengado	Pagado	
I. Gasto No Etiquetado (I=A+B+C+D+E+F+G+H)	27,401,300	6,073,000	33,474,300	31,702,982	31,241,966	1,771,318
Dirección General	5,109,000	3,217,773	8,326,773	8,257,090	8,186,614	69,683
Unidad Jurídica	136,500	4,374	140,874	140,395	137,508	479
Coordinación de Relaciones Públicas	69,300	33,560	102,860	102,125	101,402	734
Coordinación de Comunicación Social	85,000	184,531	269,531	267,226	256,574	2,306
Coordinación de Centros Asistenciales de Desarrollo Infantil (CADII)	3,092,000	534,394	3,626,394	3,619,514	3,466,598	6,880
Coordinación de Planeación y Vinculación	121,500	-60,806	60,694	60,249	58,600	446
Coordinación del Adulto Mayor	1,170,200	-245,172	925,028	863,158	857,396	61,870
Contraloría	40,500	-25,721	14,779	14,776	14,776	3
Secretaría Técnica	766,000	254,799	1,020,799	1,018,420	1,005,418	2,379
Gestión Social	356,900	12,591	369,491	368,018	368,018	1,473
Casa Hogar Nohoch Nah	372,000	-155,717	216,283	216,269	208,125	14
Oficialía Mayor	366,500	27,254	393,754	382,836	373,741	10,917
Coordinación de Suministros	276,500	588,993	865,493	860,857	846,674	4,637
Coordinación de Recursos Humanos	136,000	-7,563	128,437	128,433	125,014	4
Coordinación de Recursos Financieros	306,000	77,063	383,063	382,146	377,783	917
Coordinación de Donativos	118,000	92,484	210,484	197,733	194,935	12,751
Coordinación de Patrimonio Interno	103,700	-34,999	68,701	68,382	66,811	319
Coordinación de Sistemas	90,200	3,857	94,057	94,053	92,968	4
Dirección de Protección y Desarrollo Integral de la Infancia (PRODIF)	414,000	-261,945	152,055	151,570	148,975	485
Coordinación de Prevención de Riesgos Psicosociales	358,500	-262,933	95,567	95,556	94,993	12
Coordinación de Atención a la Familia	41,500	234,115	275,615	275,613	270,587	2
Coordinación de la Prevención de la Explotación Infantil (P.E.I.)	781,000	426,723	1,207,723	1,207,474	1,206,083	249
Coordinación de Recreación, Cultura y Deporte (RECUDE)	442,500	-169,619	272,881	272,805	270,604	76
Coordinación de Adolescentes en Conflicto con la Ley	163,500	-129,293	34,207	34,205	34,160	2
Delegación de la Procuraduría de Protección de Niñas, Niños y Adolescentes	896,414	-571,473	324,941	322,372	315,934	2,569
Coordinación jurídica de la Defensa del Menor y la Familia	64,000	17,396	81,396	80,994	80,053	402
Coordinación del Centro Especializado para la Atención a la Violencia (CEPAV)	283,600	2,733,912	3,017,512	1,450,073	1,437,588	1,567,439
Coordinación de Asistencia Social	659,800	579,670	1,239,470	1,234,744	1,227,744	4,727
Coordinación de la Casa de Asistencia Temporal (C.A.T.)	3,298,200	395,814	3,694,014	3,688,009	3,657,779	6,005
Coordinación de Psicología Jurídica	1,721,200	-627,161	1,094,039	1,094,039	1,085,137	5
Dirección de Servicios Generales	1,063,000	-176,219	886,781	884,399	858,986	2,382
Coordinación Operativa	57,500	-45,756	11,744	11,743	11,743	1
Coordinación de Mantenimiento	158,000	-99,062	58,938	58,937	58,583	1
Dirección de Desarrollo Social Comunitario	1,197,750	-198,726	999,024	998,995	982,179	28
Coordinación de Programas de Asistencia Alimentaria	0	682,542	682,542	682,537	672,170	5
Coordinación de Programas Sociales	103,500	-47,228	56,272	56,265	55,995	6
Coordinación de Centros de Desarrollo Comunitario	57,500	214,153	271,653	271,419	269,447	234
Dirección de Servicios Médicos	1,820,336	-1,146,131	674,205	667,705	646,616	6,500
Coordinación de Programas Médicos Especiales	545,000	-59,891	485,109	483,175	483,175	1,934
Coordinación de Psicología	88,200	13,756	101,956	101,949	100,789	7
Coordinación de Atención a la Discapacidad (C.A.D.)	470,500	88,662	559,162	536,732	533,744	2,431
II. Gasto Etiquetado (II=A+B+C+D+E+F+G+H)	798,700	8,000	806,700	795,282	788,694	11,418
Dirección de Desarrollo Social Comunitario	0	10,204	10,204	0	0	10,204
Coordinación de Programas de Asistencia Alimentaria	698,700	26,292	724,992	723,777	717,371	1,214
Coordinación de Centros de Desarrollo Comunitario	100,000	-28,496	71,504	71,504	71,323	0
III. Total de Egresos (III = I + II)	0	0	0	0	0	0
III. Total de Egresos (III = I + II)	28,200,000	6,081,000	34,281,000	32,498,263	32,030,660	1,782,737

LIC. ERIKA VANESSA CAMACHO ESCALANTE
DIRECTORA GENERAL
SISTEMA PARA EL D.I.F. DEL
MPIO. DE BENITO JUAREZ

LIC. MARIA ELENA DE BALLOS CARDEÑA
OFICIAL MAYOR
SISTEMA PARA EL D.I.F. DEL
MPIO. DE BENITO JUAREZ



Sistema para el DIF del Municipio de Benito Juárez (a)
 Estado Analítico del Ejercicio del Presupuesto de Egresos Detallado - LDF
 Clasificación Funcional (Finalidad y Función)
 Del 1 de Enero al 31 de Diciembre de 2017 (b)
 (PESOS)

Concepto (c)	Egresos					Subejercicio (e)
	Aprobado (d)	Ampliaciones/Reducciones	Modificado	Devengado	Pagado	
I. Gasto No Etiquetado (I=A+B+C+D)	27,401,300	6,073,000	33,474,300	31,702,982	31,241,966	1,771,318
A. Gobierno (A=a1+a2+a3+a4+a5+a6+a7+a8)	0	0	0	0	0	0
a1) Legislación			0			0
a2) Justicia			0			0
a3) Coordinación de la Política de Gobierno			0			0
a4) Relaciones Exteriores			0			0
a5) Asuntos Financieros y Hacendarios			0			0
a6) Seguridad Nacional			0			0
a7) Asuntos de Orden Público y de Seguridad Interior			0			0
a8) Otros Servicios Generales			0			0
B. Desarrollo Social (B=b1+b2+b3+b4+b5+b6+b7)	27,401,300	6,073,000	33,474,300	31,702,982	31,241,966	1,771,318
b1) Protección Ambiental			0			0
b2) Vivienda y Servicios a la Comunidad			0			0
b3) Salud	1,503,836	-907,051	596,785	594,849	588,377	1,937
b4) Recreación, Cultura y Otras Manifestaciones Sociales			0			0
b5) Educación			0			0
b6) Protección Social	3,298,200	395,814	3,694,014	3,688,009	3,657,779	6,005
b7) Otros Asuntos Sociales	22,599,264	6,584,237	29,183,501	27,420,124	26,995,810	1,763,377
C. Desarrollo Económico (C=c1+c2+c3+c4+c5+c6+c7+c8+c9)	0	0	0	0	0	0
c1) Asuntos Económicos, Comerciales y Laborales en General			0			0
c2) Agropecuaria, Silvicultura, Pesca y Caza			0			0
c3) Combustibles y Energía			0			0
c4) Minería, Manufacturas y Construcción			0			0
c5) Transporte			0			0
c6) Comunicaciones			0			0
c7) Turismo			0			0
c8) Ciencia, Tecnología e Innovación			0			0
c9) Otras Industrias y Otros Asuntos Económicos			0			0
D. Otras No Clasificadas en Funciones Anteriores (D=d1+d2+d3+d4)	0	0	0	0	0	0
d1) Transacciones de la Deuda Pública / Costo Financiero de la Deuda			0			0
d2) Transferencias, Participaciones y Aportaciones Entre Diferentes Niveles y Ordenes de Gobierno			0			0
d3) Saneamiento del Sistema Financiero			0			0
d4) Adeudos de Ejercicios Fiscales Anteriores			0			0
II. Gasto Etiquetado (II=A+B+C+D)	798,700	8,000	806,700	795,282	788,694	11,418
A. Gobierno (A=a1+a2+a3+a4+a5+a6+a7+a8)	0	0	0	0	0	0
a1) Legislación			0			0
a2) Justicia			0			0
a3) Coordinación de la Política de Gobierno			0			0
a4) Relaciones Exteriores			0			0
a5) Asuntos Financieros y Hacendarios			0			0
a6) Seguridad Nacional			0			0
a7) Asuntos de Orden Público y de Seguridad Interior			0			0
a8) Otros Servicios Generales			0			0
B. Desarrollo Social (B=b1+b2+b3+b4+b5+b6+b7)	798,700	8,000	806,700	795,282	788,694	11,418
b1) Protección Ambiental			0			0
b2) Vivienda y Servicios a la Comunidad			0			0
b3) Salud			0			0
b4) Recreación, Cultura y Otras Manifestaciones Sociales			0			0
b5) Educación			0			0
b6) Protección Social			0			0
b7) Otros Asuntos Sociales	798,700	8,000	806,700	795,282	788,694	11,418
C. Desarrollo Económico (C=c1+c2+c3+c4+c5+c6+c7+c8+c9)	0	0	0	0	0	0
c1) Asuntos Económicos, Comerciales y Laborales en General			0			0
c2) Agropecuaria, Silvicultura, Pesca y Caza			0			0
c3) Combustibles y Energía			0			0
c4) Minería, Manufacturas y Construcción			0			0
c5) Transporte			0			0
c6) Comunicaciones			0			0
c7) Turismo			0			0
c8) Ciencia, Tecnología e Innovación			0			0
c9) Otras Industrias y Otros Asuntos Económicos			0			0



Sistema para el DIF del Municipio de Benito Juárez (a)
Estado Analítico del Ejercicio del Presupuesto de Egresos Detallado - LDF
Clasificación Funcional (Finalidad y Función)
Del 1 de Enero al 31 de Diciembre de 2017 (b)
(PESOS)

Concepto (c)	Egresos					Subejercicio (e)
	Aprobado (d)	Ampliaciones/ (Reducciones)	Modificado	Devengado	Pagado	
D. Otras No Clasificadas en Funciones Anteriores (D=d1+d2+d3+d4)	0	0	0	0	0	0
d1) Transacciones de la Deuda Publica / Costo Financiero de la Deuda			0			0
d2) Transferencias, Participaciones y Aportaciones Entre Diferentes Niveles y Ordenes de Gobierno			0			0
d3) Saneamiento del Sistema Financiero			0			0
d4) Adeudos de Ejercicios Fiscales Anteriores			0			0
III. Total de Egresos (III = I + II)	28,200,000	6,081,000	34,281,000	32,498,263	32,030,660	1,782,737


LIC. ERIKA VANESSA CAMACHO ESCALANTE
DIRECTORA GENERAL
SISTEMA PARA EL D.I.F. DEL
MPIO. DE BENITO JUAREZ


LIC. MARIA ELENA CEBALLOS CARDEÑA
OFICIAL MAYOR
SISTEMA PARA EL D.I.F. DEL
MPIO. DE BENITO JUAREZ



Sistema para el DIF del Municipio de Benito Juárez (a)
Estado Analítico del Ejercicio del Presupuesto de Egresos Detallado - LDF
Clasificación de Servicios Personales por Categoría
Del 1 de Enero al 31 de Diciembre de 2017 (b)
(PESOS)

Concepto (c)	Egresos					Subejercicio (e)
	Aprobado (d)	Ampliaciones/ (Reducciones)	Modificado	Devengado	Pagado	
I. Gasto No Etiquetado (I=A+B+C+D+E+F)	5,315,000	2,078,494	7,393,494	7,387,762	7,312,237	5,733
A. Personal Administrativo y de Servicio Público			0			0
B. Magisterio			0			0
C. Servicios de Salud (C=c1+c2)	5,315,000	2,078,494	7,393,494	7,387,762	7,312,237	5,733
c1) Personal Administrativo	4,315,000	1,766,686	6,081,686	6,217,424	6,158,792	-135,738
c2) Personal Médico, Paramédico y afin	1,000,000	311,808	1,311,808	1,170,337	1,153,445	141,471
D. Seguridad Pública			0			0
E. Gastos asociados a la implementación de nuevas leyes federales o reformas a las mismas (E = e1 + e2)	0	0	0	0	0	0
e1) Nombre del Programa o Ley 1			0			0
e2) Nombre del Programa o Ley 2			0			0
F. Sentencias laborales definitivas			0			0
II. Gasto Etiquetado (II=A+B+C+D+E+F)	523,100	-109,411	413,689	413,688	412,960	1
A. Personal Administrativo y de Servicio Público			0			0
B. Magisterio			0			0
C. Servicios de Salud (C=c1+c2)	523,100	-109,411	413,689	413,688	412,960	1
c1) Personal Administrativo	523,100	-109,411	413,689	413,688	412,960	1
c2) Personal Médico, Paramédico y afin			0			0
D. Seguridad Pública			0			0
E. Gastos asociados a la implementación de nuevas leyes federales o reformas a las mismas (E = e1 + e2)	0	0	0	0	0	0
e1) Nombre del Programa o Ley 1			0			0
e2) Nombre del Programa o Ley 2			0			0
F. Sentencias laborales definitivas			0			0
III. Total del Gasto en Servicios Personales (III = I + II)	5,838,100	1,969,083	7,807,183	7,801,450	7,725,197	5,733


 LIC. ERIKA VANESSA CAMACHO ESCALANTE
 DIRECTORA GENERAL
 SISTEMA PARA EL D.I.F. DEL
 MPIO. DE BENITO JUAREZ


 LIC. MARIA ELENA CEBALLOS CARDEÑA
 OFICIAL MAYOR
 SISTEMA PARA EL D.I.F. DEL
 MPIO. DE BENITO JUAREZ

