





(b) OBJETIVO/ESTRATEGIA	(c) INDICADOR	(d) FUENTE	(e) UNIDAD DE MEDIDA	(f) LÍNEA DE BASE	(g) METAS - AVANCE			(h) JUSTIFICACIONES
					META PROGRAMADA 2018 (1)	REALIZADO EN EL PERIODO (2)	AVANCE % REALIZADO AL PERIODO (2/1)	
Incrementar los servicios de salud que proporciona el municipio, para tener una población sana y con una mejor calidad de vida./Trabajar en coordinación con los tres órdenes de gobierno para la implementación de programas que brinden a los benitojuarenses la oportunidad de acceder a los servicios de salud y prevención de enfermedades, sobre todo para los sectores en situación vulnerable.	Porcentaje de servicios con PG realizados	Lista de población beneficiaria desagregada por sexo, Reporte de la Dirección General de Salud	Porcentaje	37258 atenciones durante 2017	Cumplir 4,000 atenciones en salud por mes.	2,119 atenciones en promedio por mes	53%	El avance que se muestra es solamente el del DIF pero es importante señalar que es un indicador compartido con la Secretaria de desarrollo social (Dirección de salud)






CEDULA DE AVANCE DE CUMPLIMIENTO DE OBJETIVO Y METAS DEL PLAN MUNICIPAL DE DESARROLLO
 PROGRAMA SECTORIAL, INSTITUCIONAL O ESPECIAL CORRESPONDIENTE
 SISTEMA PARA EL DESARROLLO INTEGRAL DE LA FAMILIA
 DEL MUNICIPIO DE BENITO JUÁREZ
 PERIODO QUE SE INFORMA DEL 1 DE OCTUBRE AL 31 DE DICIEMBRE DEL 2018

(b) OBJETIVO/ESTRATEGIA	(c) INDICADOR	(d) FUENTE	(e) UNIDAD DE MEDIDA	(f) LÍNEA DE BASE	(g) METAS - AVANCE			(h) JUSTIFICACIONES
					META PROGRAMADA 2018 (1)	REALIZADO EN EL PERIODO (2)	AVANCE % REALIZADO AL PERIODO (2/1)	
Mejorar la calidad de vida de las familias benitojuarenses a través del impulso de los sectores estratégicos de la economía local./Impulsar programas que generen beneficios y una mejor calidad de vida.	Porcentaje de beneficiarios encuestados y beneficiarias encuestadas con algún programa de bienestar social de manera satisfactoria	Encuestas Realizadas. Reporte de la Dirección de Desarrollo Social	Beneficiarias y beneficiarios encuestados	1083 encuestas realizadas	Atender de manera satisfactoria al menos al 75% de las beneficiarias y los beneficiarios encuestados de los programas ejecutados al mes.	918 encuestas realizados	90%	



(b) OBJETIVO/ESTRATEGIA	(c) INDICADOR	(d) FUENTE	(e) UNIDAD DE MEDIDA	(f) LÍNEA DE BASE	(g) METAS - AVANCE			(h) JUSTIFICACIONES
					META PROGRAMADA 2018 (1)	REALIZADO EN EL PERIODO (2)	AVANCE % REALIZADO AL PERIODO (2/1)	
Brindar atención y proteger los derechos de los adultos mayores y personas con capacidades diferentes que viven en el municipio, sobre todo para los que presentan algún grado de marginación./Implementar programas dirigidos a brindar atención a los adultos mayores y personas con capacidades diferentes, en temas de salud, educación, empleo y esparcimiento.	Numero de la población de la tercera edad y personas con discapacidad que participan en los programas del DIF	Informes, fotos.	Numero de Adultos mayores y personas con discapacidad	2,000 adultos mayores y personas con discapacidad atendidos mensualmente en el 2017	Beneficiar al menos a 1,400 adultos mayores y personas con discapacidad en situación de vulnerabilidad de manera mensual.	1,633 adultos mayores y personas con discapacidad atendidos mensualmente en promedio	116.64%	






CEDULA DE AVANCE DE CUMPLIMIENTO DE OBJETIVO Y METAS DEL PLAN MUNICIPAL DE DESARROLLO
 PROGRAMA SECTORIAL, INSTITUCIONAL O ESPECIAL CORRESPONDIENTE
 SISTEMA PARA EL DESARROLLO INTEGRAL DE LA FAMILIA
 DEL MUNICIPIO DE BENITO JUÁREZ
 PERIODO QUE SE INFORMA DEL 1 DE OCTUBRE AL 31 DE DICIEMBRE DEL 2018

(b) OBJETIVO/ESTRATEGIA	(c) INDICADOR	(d) FUENTE	(e) UNIDAD DE MEDIDA	(f) LÍNEA DE BASE	(g) METAS - AVANCE			(h) JUSTIFICACIONES
					META PROGRAMADA 2018 (1)	REALIZADO EN EL PERIODO (2)	AVANCE % REALIZADO AL PERIODO (2/1)	
Fortalecer la integración de la familia como base de la sociedad, promoviendo espacios para la sana convivencia, así como consolidar un municipio libre de violencia y que brinde oportunidades de desarrollo./Dotar a las familias de herramientas que faciliten su pleno desarrollo, integración y protección.	Personas atendidas por problemas familiares y/o violencia y en actividades recreativas, culturales y deportivas.	Informes, avances de la Mir	Atenciones	1,500 personas atendidas en el 2016	Beneficiar mínimo a 1,500 personas con el programa de manera mensual.	1,857 personas beneficiadas al mes en promedio.	123.80%	





(b) OBJETIVO/ESTRATEGIA	(c) INDICADOR	(d) FUENTE	(e) UNIDAD DE MEDIDA	(f) LÍNEA DE BASE	(g) METAS - AVANCE			(h) JUSTIFICACIONES
					META PROGRAMADA 2018 (1)	REALIZADO EN EL PERIODO (2)	AVANCE % REALIZADO AL PERIODO (2/1)	
Fomentar la prevención y atención de problemas psicosociales y de conducta, integrando a la familia como eje sano y funcional./Crear programas que impacten al mayor número de población mediante estas acciones para disminuir la incidencia en riesgos psicosociales.	Porcentaje de variación en el número de población atendida en el programa de "Prevención y atención de problemas psicosociales" respecto del año anterior. PVPA.	Informes, avances de la Mir	Personas	2000 personas atendidas en el 2016	Beneficiar mínimo a 2000 personas con los programas de prevención y atención de riesgos psicosociales mensualmente.	4,438 personas beneficiadas al mes en promedio	144.70%	


ELABORÓ
LIC. ROGA MARION TERRAZAS DUCLAUD
COORDINADORA DE PLANEACIÓN Y
EVALUACIÓN DEL DIF MUNICIPAL BENITO JUÁREZ


REVISÓ
LIC. ABRAHAM CUEVAS MONTEMAYOR
OFICIAL MAYOR DEL DIF MUNICIPAL
BENITO JUAREZ


BENITO JUÁREZ
Sembrando Valores, Uniendo Familias
2018 - 2021
OFICIALÍA MAYOR


AUTORIZO
LIC. LORENA SOLIS GONZALEZ
DIRECTORA GENERAL DEL SISTEMA DIF
BENITO JUAREZ