

SISTEMA PARA EL DESARROLLO INTEGRAL DE LA FAMILIA DEL MUNICIPIO DE BENITO JUÁREZ
PERIODO QUE SE INFORMA: DEL 1 DE JULIO AL 30 DE SEPTIEMBRE DEL 2019

(b) PROGRAMA PRESUPUESTARIO	(c) NIVEL MIR	(d) NOMBRE DEL INDICADOR	(e) MÉTODO DE CÁLCULO	(f) DIMENSIÓN DEL INDICADOR	(g) UNIDAD DE MEDIDA	(h) METAS-AVANCE						(i) JUSTIFICACIONES
						PROGRAMADO		REALIZADO		PORCENTAJE DE AVANCES		
						ANUAL	TRIMESTRE	TRIMESTRE	ACUMULADO	RESPECTO A LA META TRIMESTRAL (3)	RESPECTO A LA META ANUAL (4)	
PP23 Programa Institucional del DIF	PROPÓSITO 2.23.1.1 La población desprotegida y vulnerable del Municipio Benitojuarense reciben atención, asistencia, apoyo y protección para su adecuado desarrollo integral.	Porcentaje de la población atendida por el DIF.	PAP: Porcentaje de atenciones proporcionadas. NAP: número de atenciones proporcionadas NAE: número de atenciones estimadas $PAP=(NAP/NAE)*100$		Porcentaje (atenciones)	150,000	75000	47159	47159	63%	31%	
PP23 Programa Institucional del DIF	COMPONENTE 2.23.1.1.1 Vinculaciones fortalecidas con los distintos organismos civiles y empresariales para la participación activa en beneficio de los programas asistenciales de la institución.	Porcentaje de vinculaciones establecidas con las asociaciones civiles y fundaciones del municipio	PPO: Porcentaje de Participación de ONG's NPP: Numero de Participaciones Programadas TPR: Total de Participaciones Realizadas $PPO=(NPP/TPR)*100$	Eficacia	Porcentaje de Vinculaciones	24	12	4	4	33%	17%	

9
Voz
DIF


SISTEMA PARA EL DESARROLLO INTEGRAL DE LA FAMILIA DEL MUNICIPIO DE BENITO JUÁREZ
PERIODO QUE SE INFORMA: DEL 1 DE JULIO AL 30 DE SEPTIEMBRE DEL 2019

(b) PROGRAMA PRESUPUESTARIO	(c) NIVEL MIR	(d) NOMBRE DEL INDICADOR	(e) MÉTODO DE CÁLCULO	(f) DIMENSIÓN DEL INDICADOR	(g) UNIDAD DE MEDIDA	(h) METAS-AVANCE						(i) JUSTIFICACIONES
						PROGRAMADO		REALIZADO		PORCENTAJE DE AVANCES		
						ANUAL	TRIMESTRE	TRIMESTRE	ACUMULADO	RESPECTO A LA META TRIMESTRAL (3)	RESPECTO A LA META ANUAL (4)	
PP23 Programa Institucional del DIF	ACTIVIDAD 2.23.1.1.1.1.1 Implementación de mecanismos de vinculación entre la Institución y Empresas, Fundaciones y Asociaciones Civiles, bajo el enfoque de proyectar una imagen sólida e integral de la identidad de la Institución	Porcentaje de interacciones vinculativas realizadas del DIF con asociaciones civiles, fundaciones y empresas	PIVDCAFE: porcentaje de interacciones vinculativas del DIF con asociaciones, fundaciones y empresas TOCP: Total de organismos civiles que participan. TOCI: Total de organismos civiles que se invitaron PIVDCAFE=(TOCP/TOCI)X 100	Eficacia	Porcentaje de participaciones	150	75	0	0	0.00%	0%	

Handwritten signatures and marks in blue ink.

SISTEMA PARA EL DESARROLLO INTEGRAL DE LA FAMILIA DEL MUNICIPIO DE BENITO JUÁREZ
PERIODO QUE SE INFORMA: DEL 1 DE JULIO AL 30 DE SEPTIEMBRE DEL 2019

(b) PROGRAMA PRESUPUESTARIO	(c) NIVEL MIR	(d) NOMBRE DEL INDICADOR	(e) MÉTODO DE CÁLCULO	(f) DIMENSIÓN DEL INDICADOR	(g) UNIDAD DE MEDIDA	(h) METAS-AVANCE						(i) JUSTIFICACIONES
						PROGRAMADO		REALIZADO		PORCENTAJE DE AVANCES		
						ANUAL	TRIMESTRE	TRIMESTRE	ACUMULADO	RESPECTO A LA META TRIMESTRAL (3)	RESPECTO A LA META ANUAL (4)	
PP23 Programa Institucional del DIF	ACTIVIDAD 2.23.1.1.1.2 Elaboración de Protocolos en eventos institucionales	Porcentaje de elaboración y coordinación de eventos protocolarios para los programas institucionales	PEPI: porcentaje de elaboración de protocolos institucionales TSEPR: Total de solicitudes de elaboración de protocolos recibidas TSEPA: Total de solicitudes de elaboración de protocolos atendidas PEPI=(TSEPR/	Eficacia	Porcentaje de Solicitudes concretadas	30	15	0	0	0%	0%	



SISTEMA PARA EL DESARROLLO INTEGRAL DE LA FAMILIA DEL MUNICIPIO DE BENITO JUÁREZ
PERIODO QUE SE INFORMA: DEL 1 DE JULIO AL 30 DE SEPTIEMBRE DEL 2019

(b) PROGRAMA PRESUPUESTARIO	(c) NIVEL MIR	(d) NOMBRE DEL INDICADOR	(e) MÉTODO DE CÁLCULO	(f) DIMENSIÓN DEL INDICADOR	(g) UNIDAD DE MEDIDA	(h) METAS-AVANCE						(i) JUSTIFICACIONES
						PROGRAMADO		REALIZADO		PORCENTAJE DE AVANCES		
						ANUAL	TRIMESTRE	TRIMESTRE	ACUMULADO	RESPECTO A LA META TRIMESTRAL (3)	RESPECTO A LA META ANUAL (4)	
PP23 Programa Institucional del DIF	COMPONENTE 2.23.1.1.2 Programa Salud DIF orientado a brindar servicios de salud física, mental y de rehabilitación de calidad para las personas vulnerables desarrollado.	Porcentaje de atenciones de los servicios de salud otorgados.	PASSO: Porcentaje de atenciones de los servicios de salud otorgados. NASSO: Número de atención de los servicios de salud otorgada. NASSE: Número de atención de los servicios de salud estimados. PASSO= (NASSO/NAS SE)*100	Eficacia	Porcentaje (atenciones)	12270	6135	11911	11911	194%	97%	

Handwritten signatures and initials in blue ink, including a large '9' and a signature that appears to be 'Luis'.

SISTEMA PARA EL DESARROLLO INTEGRAL DE LA FAMILIA DEL MUNICIPIO DE BENITO JUÁREZ
PERIODO QUE SE INFORMA: DEL 1 DE JULIO AL 30 DE SEPTIEMBRE DEL 2019

(b) PROGRAMA PRESUPUESTARIO	(c) NIVEL MIR	(d) NOMBRE DEL INDICADOR	(e) MÉTODO DE CÁLCULO	(f) DIMENSIÓN DEL INDICADOR	(g) UNIDAD DE MEDIDA	(h) METAS-AVANCE						(i) JUSTIFICACIONES
						PROGRAMADO		REALIZADO		PORCENTAJE DE AVANCES		
						ANUAL	TRIMESTRE	TRIMESTRE	ACUMULADO	RESPECTO A LA META TRIMESTRAL (3)	RESPECTO A LA META ANUAL (4)	
PP23 Programa Institucional del DIF	ACTIVIDAD 2.23.1.1.2.1 Atención médica general.	Porcentaje de atención médica general otorgada.	PAMGO: Porcentaje de atención médica general otorgada. NAMGO: Número de atención médica general otorgada. NAMGE: Número de atención médica general estimada. PAMGO= (NAMGO/NAMGE)*100	Eficacia	Porcentaje (atenciones)	4296	2148	2298	2298	107%	53%	

Handwritten signatures and marks:
 - A blue signature at the top right.
 - A black signature below it.
 - A large handwritten number '9' at the bottom left of the signature area.

CÉDULA DE AVANCE DE CUMPLIMIENTO DE LOS OBJETIVOS Y METAS DE LOS PROGRAMAS APROBADOS EN EL
PRESUPUESTO DE EGRESOS DEL ESTADO (1)

SISTEMA PARA EL DESARROLLO INTEGRAL DE LA FAMILIA DEL MUNICIPIO DE BENITO JUÁREZ
PERIODO QUE SE INFORMA: DEL 1 DE JULIO AL 30 DE SEPTIEMBRE DEL 2019

(b) PROGRAMA PRESUPUESTARIO	(c) NIVEL MIR	(d) NOMBRE DEL INDICADOR	(e) MÉTODO DE CÁLCULO	(f) DIMENSIÓN DEL INDICADOR	(g) UNIDAD DE MEDIDA	(h) METAS-AVANCE						(i) JUSTIFICACIONES
						PROGRAMADO		REALIZADO		PORCENTAJE DE AVANCES		
						ANUAL	TRIMESTRE	TRIMESTRE	ACUMULADO	RESPECTO A LA META TRIMESTRAL (3)	RESPECTO A LA META ANUAL (4)	
PP23 Programa Institucional del DIF	ACTIVIDAD 2.23.1.1.2.2 Atención dental.	Porcentaje de atención dental otorgada.	PADO: Porcentaje de atención dental otorgada. NADO: Número de atención dental otorgada. NADE: Número de atención dental estimada. PADO= (NADO/NAD E)*100	Eficacia	Porcentaje (atenciones)	992	496	510	510	103%	51%	

Handwritten signature and initials in blue ink.

Handwritten mark or signature in black ink.

SISTEMA PARA EL DESARROLLO INTEGRAL DE LA FAMILIA DEL MUNICIPIO DE BENITO JUÁREZ
PERIODO QUE SE INFORMA: DEL 1 DE JULIO AL 30 DE SEPTIEMBRE DEL 2019

(b) PROGRAMA PRESUPUESTARIO	(c) NIVEL MIR	(d) NOMBRE DEL INDICADOR	(e) MÉTODO DE CÁLCULO	(f) DIMENSIÓN DEL INDICADOR	(g) UNIDAD DE MEDIDA	(h) METAS-AVANCE						(i) JUSTIFICACIONES
						PROGRAMADO		REALIZADO		PORCENTAJE DE AVANCES		
						ANUAL	TRIMESTRE	TRIMESTRE	ACUMULADO	RESPECTO A LA META TRIMESTRAL (3)	RESPECTO A LA META ANUAL (4)	
PP23 Programa Institucional del DIF	ACTIVIDAD 2.23.1.1.2.3 Atención en programas especiales de salud	Porcentaje de atención especial de salud otorgada.	PAESO: Porcentaje de atención especial de salud otorgada. NAESO: Número de atención de salud especial otorgada. NAESE: Número de atención de salud especial estimada. PAESO= (NAESD/NAESE)*100	Eficacia	Porcentaje (atenciones)	678	339	511	511	151%	75%	

Handwritten signature and initials in blue ink.

CÉDULA DE AVANCE DE CUMPLIMIENTO DE LOS OBJETIVOS Y METAS DE LOS PROGRAMAS APROBADOS EN EL
PRESUPUESTO DE EGRESOS DEL ESTADO (1)

SISTEMA PARA EL DESARROLLO INTEGRAL DE LA FAMILIA DEL MUNICIPIO DE BENITO JUÁREZ
PERIODO QUE SE INFORMA: DEL 1 DE JULIO AL 30 DE SEPTIEMBRE DEL 2019

(b) PROGRAMA PRESUPUESTARIO	(c) NIVEL MIR	(d) NOMBRE DEL INDICADOR	(e) MÉTODO DE CÁLCULO	(f) DIMENSIÓN DEL INDICADOR	(g) UNIDAD DE MEDIDA	(h) METAS-AVANCE						(i) JUSTIFICACIONES
						PROGRAMADO		REALIZADO		PORCENTAJE DE AVANCES		
						ANUAL	TRIMESTRE	TRIMESTRE	ACUMULADO	RESPECTO A LA META TRIMESTRAL (3)	RESPECTO A LA META ANUAL (4)	
PP23 Programa Institucional del DIF	ACTIVIDAD 2.23.1.1.2.4 Atención psicológica	Porcentaje de atención psicológica otorgada.	PAPO: Porcentaje de atención psicológica otorgada. NAPO: Número de atención psicológica otorgada. NAPE: Número de atención psicológica estimada. PAPO= (NAPO/NAPE) * 100	Eficacia	Porcentaje (atenciones)	3888	1944	3680	3680	189%	95%	

[Handwritten signatures and initials]

SISTEMA PARA EL DESARROLLO INTEGRAL DE LA FAMILIA DEL MUNICIPIO DE BENITO JUÁREZ
PERIODO QUE SE INFORMA: DEL 1 DE JULIO AL 30 DE SEPTIEMBRE DEL 2019

(b) PROGRAMA PRESUPUESTARIO	(c) NIVEL MIR	(d) NOMBRE DEL INDICADOR	(e) MÉTODO DE CÁLCULO	(f) DIMENSIÓN DEL INDICADOR	(g) UNIDAD DE MEDIDA	(h) METAS-AVANCE						(i) JUSTIFICACIONES
						PROGRAMADO		REALIZADO		PORCENTAJE DE AVANCES		
						ANUAL	TRIMESTRE	TRIMESTRE	ACUMULADO	RESPECTO A LA META TRIMESTRAL (3)	RESPECTO A LA META ANUAL (4)	
PP23 Programa Institucional del DIF	ACTIVIDAD 2.23.1.1.2.5 Atención de rehabilitación	Porcentaje de atención de rehabilitación otorgada.	PARO: Porcentaje de atención de rehabilitación otorgada. NARO: Número de atención de rehabilitación otorgada. NARE: Número de atención de rehabilitación estimada. PARO= (NARO/NARE)*100	Eficacia	Porcentaje (atenciones)	2416	1208	4912	0	407%	0%	

9

[Handwritten signature]

CÉDULA DE AVANCE DE CUMPLIMIENTO DE LOS OBJETIVOS Y METAS DE LOS PROGRAMAS APROBADOS EN EL PRESUPUESTO DE EGRESOS DEL ESTADO (1)

SISTEMA PARA EL DESARROLLO INTEGRAL DE LA FAMILIA DEL MUNICIPIO DE BENITO JUÁREZ
PERIODO QUE SE INFORMA: DEL 1 DE JULIO AL 30 DE SEPTIEMBRE DEL 2019

(b) PROGRAMA PRESUPUESTARIO	(c) NIVEL MIR	(d) NOMBRE DEL INDICADOR	(e) MÉTODO DE CÁLCULO	(f) DIMENSIÓN DEL INDICADOR	(g) UNIDAD DE MEDIDA	(h) METAS-AVANCE						(i) JUSTIFICACIONES
						PROGRAMADO		REALIZADO		PORCENTAJE DE AVANCES		
						ANUAL	TRIMESTRE	TRIMESTRE	ACUMULADO	RESPECTO A LA META TRIMESTRAL (3)	RESPECTO A LA META ANUAL (4)	
PP23 Programa Institucional del DIF	COMPONENTE 2.23.1.1.3 Mantenimiento de Instalaciones del DIF realizado y coordinación de eventos realizados	Porcentaje de solicitudes de mantenimiento y eventos atendidos.	PSMEA: Porcentaje de solicitudes de mantenimiento y eventos atendidos. NSMEA: Número de solicitudes de mantenimiento y eventos atendidos. NSMEE: Número de solicitudes de mantenimiento y eventos estimadas. PSMEA=(NSMEA/NSMEE)X100	Eficacia	Porcentaje (Solicitudes)	812	609	377	377	62%	46%	

[Handwritten signatures and initials]

CÉDULA DE AVANCE DE CUMPLIMIENTO DE LOS OBJETIVOS Y METAS DE LOS PROGRAMAS APROBADOS EN EL PRESUPUESTO DE EGRESOS DEL ESTADO (1)

SISTEMA PARA EL DESARROLLO INTEGRAL DE LA FAMILIA DEL MUNICIPIO DE BENITO JUÁREZ
PERIODO QUE SE INFORMA: DEL 1 DE JULIO AL 30 DE SEPTIEMBRE DEL 2019


(b) PROGRAMA PRESUPUESTARIO	(c) NIVEL MIR	(d) NOMBRE DEL INDICADOR	(e) MÉTODO DE CÁLCULO	(f) DIMENSIÓN DEL INDICADOR	(g) UNIDAD DE MEDIDA	(h) METAS-AVANCE						(i) JUSTIFICACIONES
						PROGRAMADO		REALIZADO		PORCENTAJE DE AVANCES		
						ANUAL	TRIMESTRE	TRIMESTRE	ACUMULADO	RESPECTO A LA META TRIMESTRAL (3)	RESPECTO A LA META ANUAL (4)	
PP23 Programa Institucional del DIF	ACTIVIDAD 2.23.1.1.3.1 Implementación del programa de mantenimiento correctivo	Porcentaje de solicitudes de mantenimiento correctivo atendidas	PSMCA: Porcentaje de solicitudes de mantenimiento correctivo atendidas NSMCA: Número de solicitudes de mantenimiento correctivo atendidas NSMCR: Número de solicitudes de mantenimiento correctivo recibidas PSMCA=(NSMA/NSMR) X100	Eficacia	Porcentaje (Solicitudes)	222	166	156	156	94%	70%	

[Handwritten signatures and initials]

CÉDULA DE AVANCE DE CUMPLIMIENTO DE LOS OBJETIVOS Y METAS DE LOS PROGRAMAS APROBADOS EN EL PRESUPUESTO DE EGRESOS DEL ESTADO (1)

SISTEMA PARA EL DESARROLLO INTEGRAL DE LA FAMILIA DEL MUNICIPIO DE BENITO JUÁREZ
PERIODO QUE SE INFORMA: DEL 1 DE JULIO AL 30 DE SEPTIEMBRE DEL 2019

(b) PROGRAMA PRESUPUESTARIO	(c) NIVEL MIR	(d) NOMBRE DEL INDICADOR	(e) MÉTODO DE CÁLCULO	(f) DIMENSIÓN DEL INDICADOR	(g) UNIDAD DE MEDIDA	(h) METAS-AVANCE						(i) JUSTIFICACIONES
						PROGRAMADO		REALIZADO		PORCENTAJE DE AVANCES		
						ANUAL	TRIMESTRE	TRIMESTRE	ACUMULADO	RESPECTO A LA META TRIMESTRAL (3)	RESPECTO A LA META ANUAL (4)	
PP23 Programa Institucional del DIF	ACTIVIDAD 2.23.1.1.3.2 Implementación del programa de mantenimiento preventivo	Porcentaje de cumplimiento del mantenimiento preventivo concretado	PSMPA: Porcentaje de solicitudes de mantenimiento preventivo atendidas NSMPA: Número de solicitudes de mantenimiento preventivo atendidas NSMPE: Número de solicitudes de mantenimiento preventivo estimadas PSMPA=(NSMPA/NSMPE)X100	Eficacia	Porcentaje (Solicitudes)	491	368	86	86	23%	18%	



SISTEMA PARA EL DESARROLLO INTEGRAL DE LA FAMILIA DEL MUNICIPIO DE BENITO JUÁREZ
PERIODO QUE SE INFORMA: DEL 1 DE JULIO AL 30 DE SEPTIEMBRE DEL 2019

(b) PROGRAMA PRESUPUESTARIO	(c) NIVEL MIR	(d) NOMBRE DEL INDICADOR	(e) MÉTODO DE CÁLCULO	(f) DIMENSIÓN DEL INDICADOR	(g) UNIDAD DE MEDIDA	(h) METAS-AVANCE						(i) JUSTIFICACIONES
						PROGRAMADO		REALIZADO		PORCENTAJE DE AVANCES		
						ANUAL	TRIMESTRE	TRIMESTRE	ACUMULADO	RESPECTO A LA META TRIMESTRAL (3)	RESPECTO A LA META ANUAL (4)	
PP23 Programa Institucional del DIF	ACTIVIDAD 2.23.1.1.3.3 Atención a las necesidades de logística de los eventos del sistema DIF Municipal	Porcentaje de solicitudes de logística de eventos atendidos	PSLEA: Porcentaje de solicitudes de logística de eventos atendidos NSLEA: Número de solicitudes de logística atendidas NSLEE: Número de solicitudes de logística estimadas. PSLEA=(NSLEA/NSLEE)X100	Eficacia	Porcentaje (Solicitudes)	198	148	135	135	91%	68%	
PP23 Programa Institucional del DIF	COMPONENTE 2.23.1.1.4 Servicio de escuelas de tiempo completo con atención educativa, asistencial y formativa a las familias benitojuarenses brindado.	Porcentaje de alumnos inscritos a los CADI.	PNNI: Porcentaje de alumnos inscritos TNNI: Total de niñas y niños inscritos. TNNP: Total de niñas y niños programados PNNI=(TNNI/TNNP) X 100	Eficacia	Porcentaje (Inscripciones)	54	27	40	40	148%	74%	

Handwritten signatures and initials at the bottom right of the page.

CÉDULA DE AVANCE DE CUMPLIMIENTO DE LOS OBJETIVOS Y METAS DE LOS PROGRAMAS APROBADOS EN EL
PRESUPUESTO DE EGRESOS DEL ESTADO (1)

SISTEMA PARA EL DESARROLLO INTEGRAL DE LA FAMILIA DEL MUNICIPIO DE BENITO JUÁREZ
PERIODO QUE SE INFORMA: DEL 1 DE JULIO AL 30 DE SEPTIEMBRE DEL 2019

(b) PROGRAMA PRESUPUESTARIO	(c) NIVEL MIR	(d) NOMBRE DEL INDICADOR	(e) MÉTODO DE CÁLCULO	(f) DIMENSIÓN DEL INDICADOR	(g) UNIDAD DE MEDIDA	(h) METAS-AVANCE						(i) JUSTIFICACIONES
						PROGRAMADO		REALIZADO		PORCENTAJE DE AVANCES		
						ANUAL	TRIMESTRE	TRIMESTRE	ACUMULADO	RESPECTO A LA META TRIMESTRAL (3)	RESPECTO A LA META ANUAL (4)	
PP23 Programa Institucional del DIF	ACTIVIDAD 2.23.1.1.4.1 Supervisión del programa educativo	Porcentaje de supervisiones al programa.	PSPE: Porcentaje de supervisiones al programa educativo TSR: Total de supervisiones realizadas TSP: Total de supervisiones programadas PSPE= (TSR / TSP) X 100	Eficacia	Porcentaje (Supervisiones)	15	8	4	4	50%	27%	

Handwritten marks:
A large number '9' and a signature in blue ink.


SISTEMA PARA EL DESARROLLO INTEGRAL DE LA FAMILIA DEL MUNICIPIO DE BENITO JUÁREZ
PERIODO QUE SE INFORMA: DEL 1 DE JULIO AL 30 DE SEPTIEMBRE DEL 2019

(b) PROGRAMA PRESUPUESTARIO	(c) NIVEL MIR	(d) NOMBRE DEL INDICADOR	(e) MÉTODO DE CÁLCULO	(f) DIMENSIÓN DEL INDICADOR	(g) UNIDAD DE MEDIDA	(h) METAS-AVANCE						(i) JUSTIFICACIONES
						PROGRAMADO		REALIZADO		PORCENTAJE DE AVANCES		
						ANUAL	TRIMESTRE	TRIMESTRE	ACUMULADO	RESPECTO A LA META TRIMESTRAL (3)	RESPECTO A LA META ANUAL (4)	
PP23 Programa Institucional del DIF	ACTIVIDAD 2.23.1.1.4.2 Evaluación para detectar dificultades de neurodesarrollo.	Porcentaje de niños y niñas evaluados.	PNNE: Porcentaje de niños y niñas evaluados TNND: Total de niños y niñas detectados TNNE: total de niños y niñas evaluados PNNE= (TNND / TNNE) X 100	Eficacia	Porcentaje (Evaluaciones)	12	6	13	13	217%	108%	
PP23 Programa Institucional del DIF	ACTIVIDAD 2.23.1.1.4.3 Valoraciones medicas continuas para un óptimo estado de salud de los alumnos.	Porcentaje de niños y niñas valorados.	PNNV: Porcentaje de niños y niñas valorados TNNA: Total de niños y niñas atendidos TNNI: Total de niños y niñas inscritos PNNV= (TNNA / TNNI) X 100	Eficacia	Porcentaje (Valoraciones)	53	27	133	133	493%	251%	

9
[Handwritten signatures]

SISTEMA PARA EL DESARROLLO INTEGRAL DE LA FAMILIA DEL MUNICIPIO DE BENITO JUÁREZ
PERIODO QUE SE INFORMA: DEL 1 DE JULIO AL 30 DE SEPTIEMBRE DEL 2019

(b) PROGRAMA PRESUPUESTARIO	(c) NIVEL MIR	(d) NOMBRE DEL INDICADOR	(e) MÉTODO DE CÁLCULO	(f) DIMENSIÓN DEL INDICADOR	(g) UNIDAD DE MEDIDA	(h) METAS-AVANCE						(i) JUSTIFICACIONES
						PROGRAMADO		REALIZADO		PORCENTAJE DE AVANCES		
						ANUAL	TRIMESTRE	TRIMESTRE	ACUMULADO	RESPECTO A LA META TRIMESTRAL (3)	RESPECTO A LA META ANUAL (4)	
PP23 Programa Institucional del DIF	ACTIVIDAD 2.23.1.1.4.4 Certificación medica del personal	Porcentaje de personal certificado.	PPC: Porcentaje de personal certificado TCE: Total de certificados emitidos TPA: Total de personal adscrito PPC= (TCE / TPA) X 100	Eficacia	Porcentaje (Certificaciones)	14	7	0	0	0%	0%	
PP23 Programa Institucional del DIF	ACTIVIDAD 2.23.1.1.4.5 Valoración de la salud mental, emocional y de desarrollo de los niños y niñas	Porcentaje de niños y niñas detectados.	PNND: Porcentaje de niños y niñas detectados TNND: Total de niños y niñas detectados TNNE: Total de niños y niñas evaluados PNND= (TNND / TNNE) X 100	Eficacia	Porcentaje (Valoraciones)	5	3	40	40	1333%	800%	



SISTEMA PARA EL DESARROLLO INTEGRAL DE LA FAMILIA DEL MUNICIPIO DE BENITO JUÁREZ
PERIODO QUE SE INFORMA: DEL 1 DE JULIO AL 30 DE SEPTIEMBRE DEL 2019

(b) PROGRAMA PRESUPUESTARIO	(c) NIVEL MIR	(d) NOMBRE DEL INDICADOR	(e) MÉTODO DE CÁLCULO	(f) DIMENSIÓN DEL INDICADOR	(g) UNIDAD DE MEDIDA	(h) METAS-AVANCE						(i) JUSTIFICACIONES
						PROGRAMADO		REALIZADO		PORCENTAJE DE AVANCES		
						ANUAL	TRIMESTRE	TRIMESTRE	ACUMULADO	RESPECTO A LA META TRIMESTRAL (3)	RESPECTO A LA META ANUAL (4)	
PP23 Programa Institucional del DIF	ACTIVIDAD 2.23.1.1.4.6 Registro nacional de centros de atención infantil realizado	Porcentaje de escuelas censadas.	PEC: Porcentaje de escuelas censadas TEC: Total de escuelas censadas TER: Total de escuelas Registradas PEC= (TEC / TER) X 100	Eficacia	Porcentaje (Censos)	120	60	48	48	80%	40%	
PP23 Programa Institucional del DIF	COMPONENTE 2.23.1.1.5 Programas de Atención y Asistencia dirigidos a las necesidades de los Adultos Mayores en estado de Vulnerabilidad implementados.	Porcentaje de Adultos Mayores atendidos y asistidos	PAMAA: Porcentaje de adultos mayores atendidos y asistidos. TAMAA: Total de adultos mayores atendidos y asistidos. TAMP: Total de adultos mayores programados PAMAA=(TAMAA/TAMP) X100	Eficacia	Porcentaje (Adultos mayores)	2500	1,250	2692	2692	215%	108%	

CÉDULA DE AVANCE DE CUMPLIMIENTO DE LOS OBJETIVOS Y METAS DE LOS PROGRAMAS APROBADOS EN EL PRESUPUESTO DE EGRESOS DEL ESTADO (1)


SISTEMA PARA EL DESARROLLO INTEGRAL DE LA FAMILIA DEL MUNICIPIO DE BENITO JUÁREZ
PERIODO QUE SE INFORMA: DEL 1 DE JULIO AL 30 DE SEPTIEMBRE DEL 2019

(b) PROGRAMA PRESUPUESTARIO	(c) NIVEL MIR	(d) NOMBRE DEL INDICADOR	(e) MÉTODO DE CÁLCULO	(f) DIMENSIÓN DEL INDICADOR	(g) UNIDAD DE MEDIDA	(h) METAS-AVANCE						(i) JUSTIFICACIONES
						PROGRAMADO		REALIZADO		PORCENTAJE DE AVANCES		
						ANUAL	TRIMESTRE	TRIMESTRE	ACUMULADO	RESPECTO A LA META TRIMESTRAL (3)	RESPECTO A LA META ANUAL (4)	
PP23 Programa Institucional del DIF	ACTIVIDAD 2.23.1.1.5.1 Ejecución del programa de credencialización de INAPAM.	Porcentual de adultos mayores credencializados	PAMC: Porcentaje de adultos mayores credencializados. TAMC: Total de adultos mayores credencializados TAMP: Total de adultos mayores programados PAMC=(TAMC/TAMP)X100	Eficacia	Porcentaje (Adultos mayores credencializados)	1975	988	1825	1825	185%	92%	




SISTEMA PARA EL DESARROLLO INTEGRAL DE LA FAMILIA DEL MUNICIPIO DE BENITO JUÁREZ
PERIODO QUE SE INFORMA: DEL 1 DE JULIO AL 30 DE SEPTIEMBRE DEL 2019

(b) PROGRAMA PRESUPUESTARIO	(c) NIVEL MIR	(d) NOMBRE DEL INDICADOR	(e) MÉTODO DE CÁLCULO	(f) DIMENSIÓN DEL INDICADOR	(g) UNIDAD DE MEDIDA	(h) METAS-AVANCE						(i) JUSTIFICACIONES
						PROGRAMADO		REALIZADO		PORCENTAJE DE AVANCES		
						ANUAL	TRIMESTRE	TRIMESTRE	ACUMULADO	RESPECTO A LA META TRIMESTRAL (3)	RESPECTO A LA META ANUAL (4)	
PP23 Programa Institucional del DIF	ACTIVIDAD 2.23.1.1.5.2 Implementación de pláticas de derechos y obligaciones a Empacadores Voluntarios como seguimiento laboral.	Porcentaje de Adultos Mayores capacitados en la impartición de las pláticas	PAMC: Porcentaje de adultos mayores capacitados. TAMC: Total de adultos mayores capacitados. Total de adultos mayores programados PAMC=(TAMC/TAMP)X100	Eficacia	Cantidad (Adultos Mayores capacitados)	300	150	118	118	79%	39%	



SISTEMA PARA EL DESARROLLO INTEGRAL DE LA FAMILIA DEL MUNICIPIO DE BENITO JUÁREZ
PERIODO QUE SE INFORMA: DEL 1 DE JULIO AL 30 DE SEPTIEMBRE DEL 2019

(b) PROGRAMA PRESUPUESTARIO	(c) NIVEL MIR	(d) NOMBRE DEL INDICADOR	(e) MÉTODO DE CÁLCULO	(f) DIMENSIÓN DEL INDICADOR	(g) UNIDAD DE MEDIDA	(h) METAS-AVANCE					(i) JUSTIFICACIONES	
						PROGRAMADO		REALIZADO		PORCENTAJE DE AVANCES		
						ANUAL	TRIMESTRE	TRIMESTRE	ACUMULADO	RESPECTO A LA META TRIMESTRAL (3)		RESPECTO A LA META ANUAL (4)
PP23 Programa Institucional del DIF	ACTIVIDAD 2.23.1.1.5.3 Implantación de Convenios de Integración Laboral para Adultos Mayores.	Porcentaje de convenios concretados para la inclusión laboral para Adultos Mayores.	PCC: Porcentaje de convenios concretados. TCC: Total de convenios concretados. TCP: Total de convenios programados PCC=(TCC/TCP)X100	Eficacia	Cantidad (Convenios)	1	1	0	0	0%	0%	
PP23 Programa Institucional del DIF	ACTIVIDAD 2.23.1.1.5.4 Implementación de Convenios en beneficio de los Adultos Mayores.	Porcentaje de Convenios concretados en beneficio de los Adultos Mayores	PCC: Porcentaje de convenios concretados. TCC: Total de convenios concretados. TCP: Total de convenios programados PCC=(TCC/TCP)X100	Eficacia	Cantidad (Convenios)	2	1	0	0	0%	0%	

9

SISTEMA PARA EL DESARROLLO INTEGRAL DE LA FAMILIA DEL MUNICIPIO DE BENITO JUÁREZ
PERIODO QUE SE INFORMA: DEL 1 DE JULIO AL 30 DE SEPTIEMBRE DEL 2019

(b) PROGRAMA PRESUPUESTARIO	(c) NIVEL MIR	(d) NOMBRE DEL INDICADOR	(e) MÉTODO DE CÁLCULO	(f) DIMENSIÓN DEL INDICADOR	(g) UNIDAD DE MEDIDA	(h) METAS-AVANCE						(i) JUSTIFICACIONES
						PROGRAMADO		REALIZADO		PORCENTAJE DE AVANCES		
						ANUAL	TRIMESTRE	TRIMESTRE	ACUMULADO	RESPECTO A LA META TRIMESTRAL (3)	RESPECTO A LA META ANUAL (4)	
PP23 Programa Institucional del DIF	ACTIVIDAD 2.23.1.1.5.5 Implementación de red de apoyo para Adultos Mayores	Porcentaje de Adultos Mayores atendidos	PAMA: Porcentaje de adultos apoyados. TAMA: Total de adultos mayores apoyados. TAMP: Total de adultos mayores programados. PAMA=(TAMA/TAMP)X100	Eficacia	Cantidad (Adultos apoyados)	90	45	0	0	0%	0%	
PP23 Programa Institucional del DIF	ACTIVIDAD 2.23.1.1.5.6 Implementación de talleres para Adultos Mayores	Porcentaje de Adultos Mayores integrados a los talleres.	PAMT: Porcentaje de adultos mayores en talleres. TAMT: Total de adultos mayores en talleres. TAMPT: Total de adultos mayores programados en talleres	Eficacia	Cantidad (Adultos Mayores)	30	15	0	0	0%	0%	

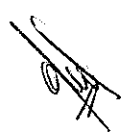
SISTEMA PARA EL DESARROLLO INTEGRAL DE LA FAMILIA DEL MUNICIPIO DE BENITO JUÁREZ
PERIODO QUE SE INFORMA: DEL 1 DE JULIO AL 30 DE SEPTIEMBRE DEL 2019

(b) PROGRAMA PRESUPUESTARIO	(c) NIVEL MIR	(d) NOMBRE DEL INDICADOR	(e) MÉTODO DE CÁLCULO	(f) DIMENSIÓN DEL INDICADOR	(g) UNIDAD DE MEDIDA	(h) METAS-AVANCE						(i) JUSTIFICACIONES
						PROGRAMADO		REALIZADO		PORCENTAJE DE AVANCES		
						ANUAL	TRIMESTRE	TRIMESTRE	ACUMULADO	RESPECTO A LA META TRIMESTRAL (3)	RESPECTO A LA META ANUAL (4)	
PP23 Programa Institucional del DIF	COMPONENTE 2.23.1.1.6 Programas y actividades de DIF Municipal a través de los diferentes medios de comunicación (impresos, radiofónicos y digitales) difundidos.	Porcentaje de cobertura y difusión de los programas de trabajo	PPAD: Porcentaje de Programas y Actividades Difundidos NPAD: Numero de Programas y Actividades Difundidos TATCMC: Total de Programas y Actividades Estimados PPAD=(NPAD/TPAE)*100	Eficacia	Porcentaje (programas y actividades)	140	70			0%	0%	
									0			



SISTEMA PARA EL DESARROLLO INTEGRAL DE LA FAMILIA DEL MUNICIPIO DE BENITO JUÁREZ
PERIODO QUE SE INFORMA: DEL 1 DE JULIO AL 30 DE SEPTIEMBRE DEL 2019

(b) PROGRAMA PRESUPUESTARIO	(c) NIVEL MIR	(d) NOMBRE DEL INDICADOR	(e) MÉTODO DE CÁLCULO	(f) DIMENSIÓN DEL INDICADOR	(g) UNIDAD DE MEDIDA	(h) METAS-AVANCE						(i) JUSTIFICACIONES
						PROGRAMADO		REALIZADO		PORCENTAJE DE AVANCES		
						ANUAL	TRIMESTRE	TRIMESTRE	ACUMULADO	RESPECTO A LA META TRIMESTRAL (3)	RESPECTO A LA META ANUAL (4)	
PP23 Programa Institucional del DIF	ACTIVIDAD 2.23.1.1.6.1 Elaboración de boletines informativos de los programas y actividades del Sistema DIF Municipal	Porcentaje de boletines informativos elaborados	PBIE: Porcentaje de boletines informativos elaborados. NBIE: Numero de boletines informativos elaborados. TBIP: Total de boletines informativos programados PBIE=(NBIE/TBIP) *100	Eficacia	Porcentaje (Boletines)	140	70	59		84%	0%	
									0			

SISTEMA PARA EL DESARROLLO INTEGRAL DE LA FAMILIA DEL MUNICIPIO DE BENITO JUÁREZ
PERIODO QUE SE INFORMA: DEL 1 DE JULIO AL 30 DE SEPTIEMBRE DEL 2019

(b) PROGRAMA PRESUPUESTARIO	(c) NIVEL MIR	(d) NOMBRE DEL INDICADOR	(e) MÉTODO DE CÁLCULO	(f) DIMENSIÓN DEL INDICADOR	(g) UNIDAD DE MEDIDA	(h) METAS-AVANCE					(i) JUSTIFICACIONES	
						PROGRAMADO		REALIZADO		PORCENTAJE DE AVANCES		
						ANUAL	TRIMESTRE	TRIMESTRE	ACUMULADO	RESPECTO A LA META TRIMESTRAL (3)		RESPECTO A LA META ANUAL (4)
PP23 Programa Institucional del DIF	ACTIVIDAD 2.23.1.1.6.2 Grabación de videos de programas y acciones del Sistema DIF Municipal	Porcentaje de horas de videos grabados	PHVG: Porcentaje de horas de videos grabados. NVG: Numero de horas de videos grabados. TVPG: Total de horas de videos programados. PHVG=(NHVG/THVP)*100	Eficacia	Porcentaje (Horas de Video)	45	23	23	0	100%	0%	
PP23 Programa Institucional del DIF	ACTIVIDAD 2.23.1.1.6.3 Elaboración de diseños gráficos de los programas y actividades del Sistema DIF Municipal	Porcentaje de diseños de programas y actividades del Sistema DIF Municipal elaborados.	PDE: Porcentaje de Diseños elaborados. NDE: Numero de Diseños elaborados. TDP: Total de Diseños Programados. PPDE=(NDE/TDP)*100	Eficacia	Porcentaje (diseños)	200	100	95	0	95%	0%	

9





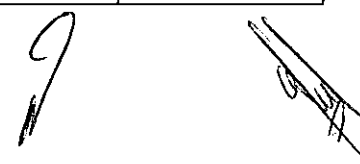
CÉDULA DE AVANCE DE CUMPLIMIENTO DE LOS OBJETIVOS Y METAS DE LOS PROGRAMAS APROBADOS EN EL PRESUPUESTO DE EGRESOS DEL ESTADO (1)

SISTEMA PARA EL DESARROLLO INTEGRAL DE LA FAMILIA DEL MUNICIPIO DE BENITO JUÁREZ
PERIODO QUE SE INFORMA: DEL 1 DE JULIO AL 30 DE SEPTIEMBRE DEL 2019

(b) PROGRAMA PRESUPUESTARIO	(c) NIVEL MIR	(d) NOMBRE DEL INDICADOR	(e) MÉTODO DE CÁLCULO	(f) DIMENSIÓN DEL INDICADOR	(g) UNIDAD DE MEDIDA	(h) METAS-AVANCE						(i) JUSTIFICACIONES
						PROGRAMADO		REALIZADO		PORCENTAJE DE AVANCES		
						ANUAL	TRIMESTRE	TRIMESTRE	ACUMULADO	RESPECTO A LA META TRIMESTRAL (3)	RESPECTO A LA META ANUAL (4)	
PP23 Programa Institucional del DIF		Porcentaje de entrevistas a funcionarios del Sistema DIF Municipal programadas	PER: Porcentaje de entrevistas realizadas. NER: Numero de entrevistas realizadas. TEP: Total de entrevistas Programadas PER= (NER/TEP)*100	Eficacia	Porcentaje (entrevista)	12	6	15	0	250%	0%	

SISTEMA PARA EL DESARROLLO INTEGRAL DE LA FAMILIA DEL MUNICIPIO DE BENITO JUÁREZ
PERIODO QUE SE INFORMA: DEL 1 DE JULIO AL 30 DE SEPTIEMBRE DEL 2019

(b) PROGRAMA PRESUPUESTARIO	(c) NIVEL MIR	(d) NOMBRE DEL INDICADOR	(e) MÉTODO DE CÁLCULO	(f) DIMENSIÓN DEL INDICADOR	(g) UNIDAD DE MEDIDA	(h) METAS-AVANCE						(i) JUSTIFICACIONES
						PROGRAMADO		REALIZADO		PORCENTAJE DE AVANCES		
						ANUAL	TRIMESTRE	TRIMESTRE	ACUMULADO	RESPECTO A LA META TRIMESTRAL (3)	RESPECTO A LA META ANUAL (4)	
PP23 Programa Institucional del DIF	COMPONENTE 2.23.1.1.7 Programas de Prevención y atención de riesgos Psicosociales para los benitojuarences proporcionados	Incremento Porcentual de personas atendidas	IPPA= Incremento porcentual de personas atendidas. TPA1= Total de personas atendidas en 2019-2021 TPA2= Total de personas atendidas en 2016/2018 IPPA= (TPA1/TPA2) *100	Eficacia	Porcentaje (Personas)	30350	13473	7853	7853	58%	26%	



SISTEMA PARA EL DESARROLLO INTEGRAL DE LA FAMILIA DEL MUNICIPIO DE BENITO JUÁREZ
PERIODO QUE SE INFORMA: DEL 1 DE JULIO AL 30 DE SEPTIEMBRE DEL 2019

(b) PROGRAMA PRESUPUESTARIO	(c) NIVEL MIR	(d) NOMBRE DEL INDICADOR	(e) MÉTODO DE CÁLCULO	(f) DIMENSIÓN DEL INDICADOR	(g) UNIDAD DE MEDIDA	(h) METAS-AVANCE						(i) JUSTIFICACIONES
						PROGRAMADO		REALIZADO		PORCENTAJE DE AVANCES		
						ANUAL	TRIMESTRE	TRIMESTRE	ACUMULADO	RESPECTO A LA META TRIMESTRAL (3)	RESPECTO A LA META ANUAL (4)	
PP23 Programa Institucional del DIF	ACTIVIDAD 2.23.1.1.7.1 Implementación del Programa Buen Trato en la Familia dirigido a las familias benitojuarences	Incremento porcentual de familias atendidas con el Programa Buen Trato en la Familia	IPFA= Incremento porcentual de familias atendidas. TFA1= Total de familias atendidas en 2019-2021 TFA2= Total de familias atendidas en 2016/2018 IPFA= (TFA1/TFA2) *100	Eficacia	Porcentaje (Familias)	1900	950	1013	1013	107%	53%	

9





CÉDULA DE AVANCE DE CUMPLIMIENTO DE LOS OBJETIVOS Y METAS DE LOS PROGRAMAS APROBADOS EN EL PRESUPUESTO DE EGRESOS DEL ESTADO (1)

SISTEMA PARA EL DESARROLLO INTEGRAL DE LA FAMILIA DEL MUNICIPIO DE BENITO JUÁREZ
PERIODO QUE SE INFORMA: DEL 1 DE JULIO AL 30 DE SEPTIEMBRE DEL 2019

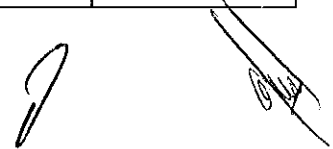
(b) PROGRAMA PRESUPUESTARIO	(c) NIVEL MIR	(d) NOMBRE DEL INDICADOR	(e) MÉTODO DE CÁLCULO	(f) DIMENSIÓN DEL INDICADOR	(g) UNIDAD DE MEDIDA	(h) METAS-AVANCE						(i) JUSTIFICACIONES
						PROGRAMADO		REALIZADO		PORCENTAJE DE AVANCES		
						ANUAL	TRIMESTRE	TRIMESTRE	ACUMULADO	RESPECTO A LA META TRIMESTRAL (3)	RESPECTO A LA META ANUAL (4)	
PP23 Programa Institucional del DIF	ACTIVIDAD 2.23.1.1.7.2 Implementación del Programa de Difusión de los Derechos de Los Niños	Incremento porcentual de niños atendidos con el Programa de Difusión de los Derechos de los Niños.	IPNA= Incremento porcentual de niños atendidos. TNA1= Total de niños atendidos en 2019-2021 TNA2= Total de niños atendidas en 2016/2018 IPNA= (TNA1/TNA2) *100	Eficacia	Porcentaje (Niños)	1900	950	16		2%	0%	

9

[Handwritten signature]

SISTEMA PARA EL DESARROLLO INTEGRAL DE LA FAMILIA DEL MUNICIPIO DE BENITO JUÁREZ
PERIODO QUE SE INFORMA: DEL 1 DE JULIO AL 30 DE SEPTIEMBRE DEL 2019

(b) PROGRAMA PRESUPUESTARIO	(c) NIVEL MIR	(d) NOMBRE DEL INDICADOR	(e) MÉTODO DE CÁLCULO	(f) DIMENSIÓN DEL INDICADOR	(g) UNIDAD DE MEDIDA	(h) METAS-AVANCE						(i) JUSTIFICACIONES
						PROGRAMADO		REALIZADO		PORCENTAJE DE AVANCES		
						ANUAL	TRIMESTRE	TRIMESTRE	ACUMULADO	RESPECTO A LA META TRIMESTRAL (3)	RESPECTO A LA META ANUAL (4)	
PP23 Programa Institucional del DIF	ACTIVIDAD 2.23.1.1.7.3 Implementación Programa de Justicia Social para Adolescentes en la cultura de la legalidad	Porcentaje Adolescentes atendidos con el Programa Justicia Social	PAA= Porcentaje de Adolescentes Atendidos TAA1 = Total de Adolescentes atendidos en 2019-2021 TAA2 = Total de Adolescentes atendidos en 2016-2018 PAA = (TAA1/TAA2) *100	Eficacia	Porcentaje (Adolescentes)	3400	1698	9	9	1%	0%	





CÉDULA DE AVANCE DE CUMPLIMIENTO DE LOS OBJETIVOS Y METAS DE LOS PROGRAMAS APROBADOS EN EL PRESUPUESTO DE EGRESOS DEL ESTADO (1)

SISTEMA PARA EL DESARROLLO INTEGRAL DE LA FAMILIA DEL MUNICIPIO DE BENITO JUÁREZ
PERIODO QUE SE INFORMA: DEL 1 DE JULIO AL 30 DE SEPTIEMBRE DEL 2019

(b) PROGRAMA PRESUPUESTARIO	(c) NIVEL MIR	(d) NOMBRE DEL INDICADOR	(e) MÉTODO DE CÁLCULO	(f) DIMENSIÓN DEL INDICADOR	(g) UNIDAD DE MEDIDA	(h) METAS-AVANCE						(i) JUSTIFICACIONES
						PROGRAMADO		REALIZADO		PORCENTAJE DE AVANCES		
						ANUAL	TRIMESTRE	TRIMESTRE	ACUMULADO	RESPECTO A LA META TRIMESTRAL (3)	RESPECTO A LA META ANUAL (4)	
PP23 Programa Institucional del DIF	ACTIVIDAD 2.23.1.1.7.4 Impartición de Platicas a personas en escuelas, para que conozcan sus responsabilidades, con respecto a los niños y adolescentes	Porcentaje de personas que reciben Pláticas	PPRP= Porcentaje de Personas que reciben platicas TPRP1 = Total personas que reciben platicas en 2019-2021 PPRP= (TPRP1/N.D) *100	Eficacia	Porcentaje (Personas)	300	150	0	0	0%	0%	


9

CÉDULA DE AVANCE DE CUMPLIMIENTO DE LOS OBJETIVOS Y METAS DE LOS PROGRAMAS APROBADOS EN EL PRESUPUESTO DE EGRESOS DEL ESTADO (1)

SISTEMA PARA EL DESARROLLO INTEGRAL DE LA FAMILIA
PERIODO QUE SE INFORMA: DEL 1 DE JULIO AL 30 DE SEPTIEMBRE DEL 2019

(b) PROGRAMA PRESUPUESTARIO	(c) NIVEL MIR	(d) NOMBRE DEL INDICADOR	(e) MÉTODO DE CÁLCULO	(f) DIMENSIÓN DEL INDICADOR	(g) UNIDAD DE MEDIDA	(h) METAS-AVANCE						(i) JUSTIFICACIONES
						PROGRAMADO		REALIZADO		PORCENTAJE DE AVANCES		
						ANUAL	TRIMESTRE	TRIMESTRE	ACUMULADO	RESPECTO A LA META TRIMESTRAL (3)	RESPECTO A LA META ANUAL (4)	
PP23 Programa Institucional del DIF	ACTIVIDAD 2.23.1.1.7.5 Impartición de Platicas de sensibilización sobre el Programa de de Prevención de la Explotación Infantil .	Incremento porcentual de personas sensibilizadas	IPPS = Incremento porcentual de personas sensibilizadas TPS1 = Total de personas sensibilizadas en 2019-2021 TPS2 = Total de personas sensibilizadas en 2016-2018 IPPS = (TPS1/TPS2)*100	Eficacia	Porcentaje (Personas)	4000	2000	2756	2756	138%	69%	

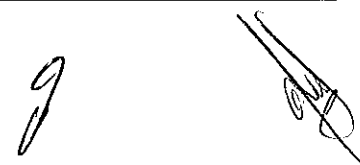
9



CÉDULA DE AVANCE DE CUMPLIMIENTO DE LOS OBJETIVOS Y METAS DE LOS PROGRAMAS APROBADOS EN EL PRESUPUESTO DE EGRESOS DEL ESTADO (1)

SISTEMA PARA EL DESARROLLO INTEGRAL DE LA FAMILIA DEL MUNICIPIO DE BENITO JUÁREZ
PERIODO QUE SE INFORMA: DEL 1 DE JULIO AL 30 DE SEPTIEMBRE DEL 2019

(b) PROGRAMA PRESUPUESTARIO	(c) NIVEL MIR	(d) NOMBRE DEL INDICADOR	(e) MÉTODO DE CÁLCULO	(f) DIMENSIÓN DEL INDICADOR	(g) UNIDAD DE MEDIDA	(h) METAS-AVANCE						(i) JUSTIFICACIONES
						PROGRAMADO		REALIZADO		PORCENTAJE DE AVANCES		
						ANUAL	TRIMESTRE	TRIMESTRE	ACUMULADO	RESPECTO A LA META TRIMESTRAL (3)	RESPECTO A LA META ANUAL (4)	
PP23 Programa Institucional del DIF	ACTIVIDAD 2.23.1.1.7.6 Otorgamiento del Apoyo compensatorio "Becas estímulo a la Educación"	Porcentaje de infantes beneficiados	$\text{IPIB} = \frac{\text{Total de infantes beneficiados en 2019-2021}}{\text{Total de infantes beneficiados en 2016-2018}} \times 100$	Eficacia	Porcentaje (Infantes)	200	200	200	200	100%	100%	



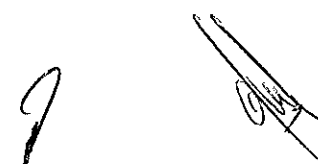
SISTEMA PARA EL DESARROLLO INTEGRAL DE LA FAMILIA DEL MUNICIPIO DE BENITO JUÁREZ
PERIODO QUE SE INFORMA: DEL 1 DE JULIO AL 30 DE SEPTIEMBRE DEL 2019

(b) PROGRAMA PRESUPUESTARIO	(c) NIVEL MIR	(d) NOMBRE DEL INDICADOR	(e) MÉTODO DE CÁLCULO	(f) DIMENSIÓN DEL INDICADOR	(g) UNIDAD DE MEDIDA	(h) METAS-AVANCE						(i) JUSTIFICACIONES
						PROGRAMADO		REALIZADO		PORCENTAJE DE AVANCES		
						ANUAL	TRIMESTRE	TRIMESTRE	ACUMULADO	RESPECTO A LA META TRIMESTRAL (3)	RESPECTO A LA META ANUAL (4)	
PP23 Programa Institucional del DIF	ACTIVIDAD 2.23.1.1.7.7 Implementación del programa de Recreación, Cultura y Deporte dirigido a personas benitojuarenses	Incremento porcentual de personas atendidas	IPPA= Incremento porcentual de personas atendidas. TPA1= Total de personas atendidas en 2019-2021 TPA2= Total de personas atendidas en 2016/2018 IPPA= (TPA1/TPA2) *100	Eficacia	Porcentaje (Personas)	1000	500	1178	1178	236%	118%	




SISTEMA PARA EL DESARROLLO INTEGRAL DE LA FAMILIA DEL MUNICIPIO DE BENITO JUÁREZ
PERIODO QUE SE INFORMA: DEL 1 DE JULIO AL 30 DE SEPTIEMBRE DEL 2019

(b) PROGRAMA PRESUPUESTARIO	(c) NIVEL MIR	(d) NOMBRE DEL INDICADOR	(e) MÉTODO DE CÁLCULO	(f) DIMENSIÓN DEL INDICADOR	(g) UNIDAD DE MEDIDA	(h) METAS-AVANCE						(i) JUSTIFICACIONES
						PROGRAMADO		REALIZADO		PORCENTAJE DE AVANCES		
						ANUAL	TRIMESTRE	TRIMESTRE	ACUMULADO	RESPECTO A LA META TRIMESTRAL (3)	RESPECTO A LA META ANUAL (4)	
PP23 Programa Institucional del DIF	ACTIVIDAD 2.23.1.1.7.8 Impartición de platicas de sensibilización sobre los adolescentes con problemas de conducta	Incremento porcentual de personas sensibilizadas	$IPPS = \frac{\text{Incremento porcentual de personas sensibilizadas}}{\text{Total de personas sensibilizadas en 2019-2021} - \text{Total de personas sensibilizadas en 2016/2018}}$ $IPPS = \frac{TPS1}{TPS2} * 100$	Eficacia	Porcentaje (Personas)	3000	1000	704	704	70%	23%	



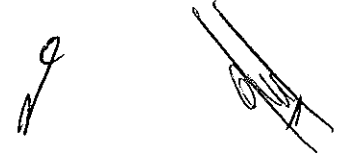
SISTEMA PARA EL DESARROLLO INTEGRAL DE LA FAMILIA DEL MUNICIPIO DE BENITO JUÁREZ
PERIODO QUE SE INFORMA: DEL 1 DE JULIO AL 30 DE SEPTIEMBRE DEL 2019

(b) PROGRAMA PRESUPUESTARIO	(c) NIVEL MIR	(d) NOMBRE DEL INDICADOR	(e) MÉTODO DE CÁLCULO	(f) DIMENSIÓN DEL INDICADOR	(g) UNIDAD DE MEDIDA	(h) METAS-AVANCE						(i) JUSTIFICACIONES
						PROGRAMADO		REALIZADO		PORCENTAJE DE AVANCES		
						ANUAL	TRIMESTRE	TRIMESTRE	ACUMULADO	RESPECTO A LA META TRIMESTRAL (3)	RESPECTO A LA META ANUAL (4)	
PP23 Programa Institucional del DIF	ACTIVIDAD 2.23.1.1.7.9 Implementación de Pláticas de Prevención en Adicciones	Incremento Porcentual de personas sensibilizadas	IPPS = Incremento porcentual de personas sensibilizadas TPS1 = Total de personas sensibilizadas en 2016-2018 TPS2 = Total de personas sensibilizadas en 2016-2018 IPPS = (TPS1/TPS2)*100	Eficacia	Porcentaje (Personas)	7000	3000	2337	2337	78%	33%	



SISTEMA PARA EL DESARROLLO INTEGRAL DE LA FAMILIA DEL MUNICIPIO DE BENITO JUÁREZ
PERIODO QUE SE INFORMA: DEL 1 DE JULIO AL 30 DE SEPTIEMBRE DEL 2019


(b) PROGRAMA PRESUPUESTARIO	(c) NIVEL MIR	(d) NOMBRE DEL INDICADOR	(e) MÉTODO DE CÁLCULO	(f) DIMENSIÓN DEL INDICADOR	(g) UNIDAD DE MEDIDA	(h) METAS-AVANCE						(i) JUSTIFICACIONES
						PROGRAMADO		REALIZADO		PORCENTAJE DE AVANCES		
						ANUAL	TRIMESTRE	TRIMESTRE	ACUMULADO	RESPECTO A LA META TRIMESTRAL (3)	RESPECTO A LA META ANUAL (4)	
PP23 Programa Institucional del DIF	ACTIVIDAD 2.23.1.1.7.10 Impartición de pláticas de Prevención del embarazo en adolescentes en escuelas	Incremento Porcentual de adolescentes sensibilizadas	$IPAS = \frac{\text{Incremento porcentual de adolescentes sensibilizadas}}{\text{TAS1} = \text{Total de adolescentes sensibilizadas de 2018-2021}}$ $\text{TAS2} = \text{Total de adolescentes sensibilizadas durante 2016-2018}$ $IPAS = \frac{\text{TAS1}}{\text{TAS2}} * 100$	Eficacia	Porcentaje (Adolescentes)	7600	3000	1593	1593	53%	21%	



SISTEMA PARA EL DESARROLLO INTEGRAL DE LA FAMILIA DEL MUNICIPIO DE BENITO JUÁREZ
PERIODO QUE SE INFORMA: DEL 1 DE JULIO AL 30 DE SEPTIEMBRE DEL 2019


(b) PROGRAMA PRESUPUESTARIO	(c) NIVEL MIR	(d) NOMBRE DEL INDICADOR	(e) MÉTODO DE CÁLCULO	(f) DIMENSIÓN DEL INDICADOR	(g) UNIDAD DE MEDIDA	(h) METAS-AVANCE						(i) JUSTIFICACIONES
						PROGRAMADO		REALIZADO		PORCENTAJE DE AVANCES		
						ANUAL	TRIMESTRE	TRIMESTRE	ACUMULADO	RESPECTO A LA META TRIMESTRAL (3)	RESPECTO A LA META ANUAL (4)	
PP23 Programa Institucional del DIF	ACTIVIDAD 2.23.1.1.7.11 Implementación del Taller de capacitación a Madres Adolescentes (repostería y manualidades)	Porcentaje de Participación de las Adolescentes	PPA = Porcentaje de participación de adolescentes TPA1 = Total de participación de las adolescentes durante 2018-2021 TPA2 = Total de participación de las adolescentes en 2016-2018 PPA = (TPA1-TPA2)*100	Eficacia	Porcentaje (Adolescentes)	50	25	0	0	0%	0%	

9



SISTEMA PARA EL DESARROLLO INTEGRAL DE LA FAMILIA DEL MUNICIPIO DE BENITO JUÁREZ
PERIODO QUE SE INFORMA: DEL 1 DE JULIO AL 30 DE SEPTIEMBRE DEL 2019

(b) PROGRAMA PRESUPUESTARIO	(c) NIVEL MIR	(d) NOMBRE DEL INDICADOR	(e) MÉTODO DE CÁLCULO	(f) DIMENSIÓN DEL INDICADOR	(g) UNIDAD DE MEDIDA	(h) METAS-AVANCE						(i) JUSTIFICACIONES
						PROGRAMADO		REALIZADO		PORCENTAJE DE AVANCES		
						ANUAL	TRIMESTRE	TRIMESTRE	ACUMULADO	RESPECTO A LA META TRIMESTRAL (3)	RESPECTO A LA META ANUAL (4)	
PP23 Programa Institucional del DIF	COMPONENTE 2.23.1.1.8 Programas sociales y de capacitación que promueven el desarrollo y el mejoramiento de la calidad de vida de los benitojuarenses implementados.	Porcentaje de servicios entregados en los programas sociales y de capacitación de los CDC's	PSP= Porcentaje de servicios proporcionados. TS= Total de servicios proporcionados TSP= Total de servicios programados. PSP: (TS/TSP)X100	Eficacia	Porcentaje (Servicios)	37450	13527	18296	18296	135%	49%	




SISTEMA PARA EL DESARROLLO INTEGRAL DE LA FAMILIA DEL MUNICIPIO DE BENITO JUÁREZ
PERIODO QUE SE INFORMA: DEL 1 DE JULIO AL 30 DE SEPTIEMBRE DEL 2019

(b) PROGRAMA PRESUPUESTARIO	(c) NIVEL MIR	(d) NOMBRE DEL INDICADOR	(e) MÉTODO DE CÁLCULO	(f) DIMENSIÓN DEL INDICADOR	(g) UNIDAD DE MEDIDA	(h) METAS-AVANCE						(i) JUSTIFICACIONES
						PROGRAMADO		REALIZADO		PORCENTAJE DE AVANCES		
						ANUAL	TRIMESTRE	TRIMESTRE	ACUMULADO	RESPECTO A LA META TRIMESTRAL (3)	RESPECTO A LA META ANUAL (4)	
PP23 Programa Institucional del DIF	ACTIVIDAD 2.23.1.1.8.1 Implementación de cursos de capacitación en los centros de desarrollo comunitarios dirigido a las personas que deseen aprender un oficio.	Porcentaje de asistentes a los cursos de capacitación a de los cdc's	PB= Porcentaje de beneficiarios BAC= beneficiarios que asisten a capacitación BP= beneficiarios programados PB: $(BAC/BP)*100$	Eficacia	Porcentaje (beneficiarios)	650	487	557	557	114%	86%	
PP23 Programa Institucional del DIF	ACTIVIDAD 2.23.1.1.8.2 Implementación de actividades recreativas y educativas dirigidas a los habitantes para fomentar la cohesión social y el desarrollo comunitario	Porcentaje de participantes en las actividades recreativas	PUP=porcentaje de usuarios participantes UAR= usuarios que asisten actividad recreativa UP= usuarios programados PU: $(UAR/UP)*100$	Eficacia	Porcentaje (usuarios)	800	400	916	916	229%	115%	

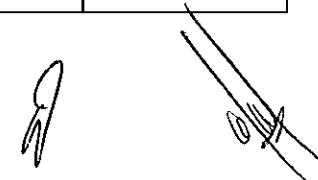
SISTEMA PARA EL DESARROLLO INTEGRAL DE LA FAMILIA DEL MUNICIPIO DE BENITO JUÁREZ
PERIODO QUE SE INFORMA: DEL 1 DE JULIO AL 30 DE SEPTIEMBRE DEL 2019

(b) PROGRAMA PRESUPUESTARIO	(c) NIVEL MIR	(d) NOMBRE DEL INDICADOR	(e) MÉTODO DE CÁLCULO	(f) DIMENSIÓN DEL INDICADOR	(g) UNIDAD DE MEDIDA	(h) METAS-AVANCE						(i) JUSTIFICACIONES
						PROGRAMADO		REALIZADO		PORCENTAJE DE AVANCES		
						ANUAL	TRIMESTRE	TRIMESTRE	ACUMULADO	RESPECTO A LA META TRIMESTRAL (3)	RESPECTO A LA META ANUAL (4)	
PP23 Programa Institucional del DIF	ACTIVIDAD 2.23.1.1.8.3 Implementación de acciones para fomentar Participación ciudadana y el desarrollo comunitario con la finalidad de mejorar el nivel de vida de los benitojuarenses.	Porcentaje de acciones realizadas	PAR= porcentaje de acciones realizadas AR= acciones realizadas AP= acciones programadas PAR: (AR/AP) *100	Eficacia	Porcentaje (Acciones)	12	6	6	6	100%	50%	



SISTEMA PARA EL DESARROLLO INTEGRAL DE LA FAMILIA DEL MUNICIPIO DE BENITO JUÁREZ
PERIODO QUE SE INFORMA: DEL 1 DE JULIO AL 30 DE SEPTIEMBRE DEL 2019

(b) PROGRAMA PRESUPUESTARIO	(c) NIVEL MIR	(d) NOMBRE DEL INDICADOR	(e) MÉTODO DE CÁLCULO	(f) DIMENSIÓN DEL INDICADOR	(g) UNIDAD DE MEDIDA	(h) METAS-AVANCE						(i) JUSTIFICACIONES
						PROGRAMADO		REALIZADO		PORCENTAJE DE AVANCES		
						ANUAL	TRIMESTRE	TRIMESTRE	ACUMULADO	RESPECTO A LA META TRIMESTRAL (3)	RESPECTO A LA META ANUAL (4)	
PP23 Programa Institucional del DIF	ACTIVIDAD 2.23.1.1.8.4 Ejecución de programas sociales productivos autosustentabl es	Porcentaje de personas que se incorporaro n en programas sociales productivos	PPIPP= Porcentaje de personas incorporadas a programas productivos PIPP= Personas incorporadas a programas productivos PIP= Personas programadas PPIPP: (PIPP/ PIP) *100	Eficacia	Porcentaje (personas)	200	80	0	0	0%	0%	



SISTEMA PARA EL DESARROLLO INTEGRAL DE LA FAMILIA DEL MUNICIPIO DE BENITO JUÁREZ
PERIODO QUE SE INFORMA: DEL 1 DE JULIO AL 30 DE SEPTIEMBRE DEL 2019

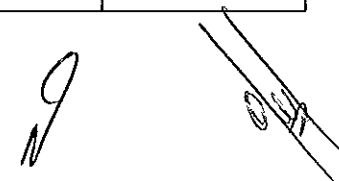
(b) PROGRAMA PRESUPUESTARIO	(c) NIVEL MIR	(d) NOMBRE DEL INDICADOR	(e) MÉTODO DE CÁLCULO.	(f) DIMENSIÓN DEL INDICADOR	(g) UNIDAD DE MEDIDA	(h) METAS-AVANCE						(i) JUSTIFICACIONES
						PROGRAMADO		REALIZADO		PORCENTAJE DE AVANCES		
						ANUAL	TRIMESTRE	TRIMESTRE	ACUMULADO	RESPECTO A LA META TRIMESTRAL (3)	RESPECTO A LA META ANUAL (4)	
PP23 Programa Institucional del DIF	ACTIVIDAD 2.23.1.1.8.5 Otorgamiento de servicios asistenciales en zonas vulnerables.	Porcentaje Personas atendidas	PPA=Porcentaje de personas atendidas en brigadas. PA= Personas atendidas. TPP= Total de personas programadas PPA:(PA/TPP) *100	Eficacia	porcentaje (personas)	7300	4000	1444	1444	36%	20%	
PP23 Programa Institucional del DIF	ACTIVIDAD 2.23.1.1.8.6 Coordinación de Eventos que fomentan la convivencia y unión familiar	Porcentaje de Personas asistentes a los eventos	PPAE= porcentaje de personas asistentes a eventos. PA=personas asistentes TPAP= Total de personas asistentes programadas PPAE: (PA/TPAP) *100	Eficacia	porcentaje (personas)	1000	300	300	300	100%	30%	



CÉDULA DE AVANCE DE CUMPLIMIENTO DE LOS OBJETIVOS Y METAS DE LOS PROGRAMAS APROBADOS EN EL PRESUPUESTO DE EGRESOS DEL ESTADO (1)

SISTEMA PARA EL DESARROLLO INTEGRAL DE LA FAMILIA DEL MUNICIPIO DE BENITO JUÁREZ
PERIODO QUE SE INFORMA: DEL 1 DE JULIO AL 30 DE SEPTIEMBRE DEL 2019

(b) PROGRAMA PRESUPUESTARIO	(c) NIVEL MIR	(d) NOMBRE DEL INDICADOR	(e) MÉTODO DE CÁLCULO	(f) DIMENSIÓN DEL INDICADOR	(g) UNIDAD DE MEDIDA	(h) METAS-AVANCE						(i) JUSTIFICACIONES
						PROGRAMADO		REALIZADO		PORCENTAJE DE AVANCES		
						ANUAL	TRIMESTRE	TRIMESTRE	ACUMULADO	RESPECTO A LA META TRIMESTRAL (3)	RESPECTO A LA META ANUAL (4)	
PP23 Programa Institucional del DIF	ACTIVIDAD 2.23.1.1.8.7 Ejecución del programa de Desayunos Fríos	Porcentaje de niños y niñas benitojuarenses que mejoraron su índice nutricional	<p>PINN=porcentaje de niñas y niños que mejoraron su índice nutricional.</p> <p>TNNMIN= total de niños y niñas que mejoraron su índice nutricional.</p> <p>TNNBP= total de niños y niñas beneficiados en el programa de desayunos fríos.</p> <p>$PIN = \left(\frac{TNNMIN}{TNNBP} \right) \times 100$</p>	Eficacia	porcentaje (niñas y niños)	12000	12000	11950	11950	100%	100%	



SISTEMA PARA EL DESARROLLO INTEGRAL DE LA FAMILIA DEL MUNICIPIO DE BENITO JUÁREZ
PERIODO QUE SE INFORMA: DEL 1 DE JULIO AL 30 DE SEPTIEMBRE DEL 2019

(b) PROGRAMA PRESUPUESTARIO	(c) NIVEL MIR	(d) NOMBRE DEL INDICADOR	(e) MÉTODO DE CÁLCULO	(f) DIMENSIÓN DEL INDICADOR	(g) UNIDAD DE MEDIDA	(h) METAS-AVANCE						(i) JUSTIFICACIONES
						PROGRAMADO		REALIZADO		PORCENTAJE DE AVANCES		
						ANUAL	TRIMESTRE	TRIMESTRE	ACUMULADO	RESPECTO A LA META TRIMESTRAL (3)	RESPECTO A LA META ANUAL (4)	
PP23 Programa Institucional del DIF	ACTIVIDAD 2.23.1.1.1.8 Ejecución del programa de Desayunos calientes	Porcentaje de niños y niñas benitojuarenses que mejoraron hábitos alimenticios en el programa de desayunos calientes	PHA=porcentaje de niñas y niños que mejoraron hábitos alimenticios. TNMHA= total de niños y niñas que mejoraron hábitos alimenticios TNBP= total de niños y niñas beneficiados en el programa de desayunos calientes. PHA= (TNMHA / TNBP) * 100	Eficacia	porcentaje (niñas y niños)	2330	2330	2434	2434	104%	104%	

9



SISTEMA PARA EL DESARROLLO INTEGRAL DE LA FAMILIA DEL MUNICIPIO DE BENITO JUÁREZ
PERIODO QUE SE INFORMA: DEL 1 DE JULIO AL 30 DE SEPTIEMBRE DEL 2019

(b) PROGRAMA PRESUPUESTARIO	(c) NIVEL MIR	(d) NOMBRE DEL INDICADOR	(e) MÉTODO DE CÁLCULO	(f) DIMENSIÓN DEL INDICADOR	(g) UNIDAD DE MEDIDA	(h) METAS-AVANCE						(i) JUSTIFICACIONES
						PROGRAMADO		REALIZADO		PORCENTAJE DE AVANCES		
						ANUAL	TRIMESTRE	TRIMESTRE	ACUMULADO	RESPECTO A LA META TRIMESTRAL (3)	RESPECTO A LA META ANUAL (4)	
PP23 Programa Institucional del DIF	ACTIVIDAD 2.23.1.1.8.9 Ejecución del programa de asistencia alimentaria a sujetos vulnerables	Porcentaje de familias beneficiadas	PFB= porcentaje de familias beneficiadas. TFB= total de familias beneficiadas. TFP= total de familias programadas. PFB: (TFB/TFP) *100	Eficacia	porcentaje (familias)	1200	600	200	200	33%	17%	
PP23 Programa Institucional del DIF	ACTIVIDAD 2.23.1.1.8.10 Programación de mantenimiento de los desayunadores escolares	Porcentaje de desayunadores escolares que se dará mantenimiento	PDA: porcentaje de desayunadores atendidos. TDA= Total de desayunadores atendidos. TD= Total de desayunadores. PDA: TDA/TD X 100	Eficacia	porcentaje (desayunadores)	2	1	0	0	0%	0%	

SISTEMA PARA EL DESARROLLO INTEGRAL DE LA FAMILIA DEL MUNICIPIO DE BENITO JUÁREZ
PERIODO QUE SE INFORMA: DEL 1 DE JULIO AL 30 DE SEPTIEMBRE DEL 2019

(b) PROGRAMA PRESUPUESTARIO	(c) NIVEL MIR	(d) NOMBRE DEL INDICADOR	(e) MÉTODO DE CÁLCULO	(f) DIMENSIÓN DEL INDICADOR	(g) UNIDAD DE MEDIDA	(h) METAS-AVANCE						(i) JUSTIFICACIONES
						PROGRAMADO		REALIZADO		PORCENTAJE DE AVANCES		
						ANUAL	TRIMESTRE	TRIMESTRE	ACUMULADO	RESPECTO A LA META TRIMESTRAL (3)	RESPECTO A LA META ANUAL (4)	
PP23 Programa Institucional del DIF	ACTIVIDAD 2.23.1.1.8.11 Coordinación de campañas y talleres para fomentar la sana alimentación y el plato del buen comer	Porcentaje de niños , niñas y tutores que reciben orientación nutricional	PBA=Porcentaje de beneficiarios atendidos. BA= beneficiarios atendidos. TBP= total de beneficiarios del programa. PBA=(BA/TBP) *100	Eficacia	porcentaje (beneficiarios)	14330	5330	489	489	9%	3%	
PP23 Programa Institucional del DIF	COMPONENTE 2.23.1.1.9 Recursos financieros, materiales y humanos proporcionados.	Porcentaje de oficios proporcionados con recursos financieros, materiales y humanos.	POP: Porcentaje de oficios proporcionados. NOP: Número de oficios proporcionados. NOR: Número de oficios recibidos POP=(NOP/NOR)*100	Eficacia	Porcentaje (Servicios)	390	195	356	356	183%	91%	



SISTEMA PARA EL DESARROLLO INTEGRAL DE LA FAMILIA DEL MUNICIPIO DE BENITO JUÁREZ
PERIODO QUE SE INFORMA: DEL 1 DE JULIO AL 30 DE SEPTIEMBRE DEL 2019

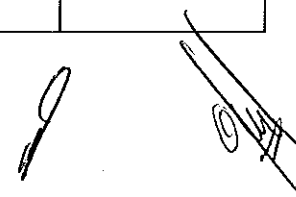
(b) PROGRAMA PRESUPUESTARIO	(c) NIVEL MIR	(d) NOMBRE DEL INDICADOR	(e) MÉTODO DE CÁLCULO	(f) DIMENSIÓN DEL INDICADOR	(g) UNIDAD DE MEDIDA	(h) METAS-AVANCE						(i) JUSTIFICACIONES
						PROGRAMADO		REALIZADO		PORCENTAJE DE AVANCES		
						ANUAL	TRIMESTRE	TRIMESTRE	ACUMULADO	RESPECTO A LA META TRIMESTRAL (3)	RESPECTO A LA META ANUAL (4)	
PP23 Programa Institucional del DIF	ACTIVIDAD 2.23.1.1.9.1 Presentación de informes de Reportes Contables, Presupuestario y Financieros.	Porcentaje de Reportes Contables, Presupuestarios y Financieros entregados.	PRTE: Porcentaje de reportes trimestrales entregados NRTE: Número de reportes trimestrales entregados NRTP: Número reportes trimestrales programados $PRTE=(NRTE/NRTP)*100$	Eficacia	Porcentaje (beneficiarios)	44	22	22	22	100%	50%	
PP23 Programa Institucional del DIF	ACTIVIDAD 2.23.1.1.9.2 Elaboración de cédulas para el control de incidencias	Porcentaje de cédulas elaboradas	PCE: Porcentaje de cedulas elaboradas NCR: Número de cedulas elaboradas $PCE=(NCR/NCE)*100$	Eficacia	Porcentaje (usuarios)	600	300	305	305	102%	51%	



CÉDULA DE AVANCE DE CUMPLIMIENTO DE LOS OBJETIVOS Y METAS DE LOS PROGRAMAS APROBADOS EN EL
PRESUPUESTO DE EGRESOS DEL ESTADO (1)

SISTEMA PARA EL DESARROLLO INTEGRAL DE LA FAMILIA DEL MUNICIPIO DE BENITO JUÁREZ
PERIODO QUE SE INFORMA: DEL 1 DE JULIO AL 30 DE SEPTIEMBRE DEL 2019

(b) PROGRAMA PRESUPUESTARIO	(c) NIVEL MIR	(d) NOMBRE DEL INDICADOR	(e) MÉTODO DE CÁLCULO	(f) DIMENSIÓN DEL INDICADOR	(g) UNIDAD DE MEDIDA	(h) METAS-AVANCE					(i) JUSTIFICACIONES	
						PROGRAMADO		REALIZADO		PORCENTAJE DE AVANCES		
						ANUAL	TRIMESTRE	TRIMESTRE	ACUMULADO	RESPECTO A LA META TRIMESTRAL (3)		RESPECTO A LA META ANUAL (4)
PP23 Programa Institucional del DIF	ACTIVIDAD 2.23.1.1.9.3 Comprobación de la nómina interna quincenal.	Porcentaje de comprobaci ones	PCR: Porcentaje de comprobacio nes realizadas NCR: Número de comprobacio nes realizadas NCP: Número de comprobacio nes programadas PCR=(NCR/N CP)*100	Eficacia	Porcentaje (Acciones)	12	6	6	6	100%	50%	




SISTEMA PARA EL DESARROLLO INTEGRAL DE LA FAMILIA DEL MUNICIPIO DE BENITO JUÁREZ
PERIODO QUE SE INFORMA: DEL 1 DE JULIO AL 30 DE SEPTIEMBRE DEL 2019

(b) PROGRAMA PRESUPUESTARIO	(c) NIVEL MIR	(d) NOMBRE DEL INDICADOR	(e) MÉTODO DE CÁLCULO	(f) DIMENSIÓN DEL INDICADOR	(g) UNIDAD DE MEDIDA	(h) METAS-AVANCE						(i) JUSTIFICACIONES
						PROGRAMADO		REALIZADO		PORCENTAJE DE AVANCES		
						ANUAL	TRIMESTRE	TRIMESTRE	ACUMULADO	RESPECTO A LA META TRIMESTRAL (3)	RESPECTO A LA META ANUAL (4)	
PP23 Programa Institucional del DIF	ACTIVIDAD 2.23.1.1.9.4 Adquisición de bienes, insumos, materiales y servicios	Porcentaje de requisiciones suministradas	PRS: Porcentaje de requisiciones suministradas NRS: Número de requisiciones suministradas NRR Número de requisiciones recibidas $PRS=(NRS/NRR)*100$	Eficacia	Porcentaje (personas)	1850	925	961	961	104%	52%	
PP23 Programa Institucional del DIF	ACTIVIDAD 2.23.1.1.9.5 Entradas de Productos en Donativos	Porcentaje de entradas de donativos.	PER: Porcentaje de entradas realizadas NER: Número de entradas realizadas NEE: Número de entradas estimadas $PER=(NER/NEE)*100$	Eficacia	porcentaje (personas)	29	15	30	30	200%	103%	



SISTEMA PARA EL DESARROLLO INTEGRAL DE LA FAMILIA DEL MUNICIPIO DE BENITO JUÁREZ
PERIODO QUE SE INFORMA: DEL 1 DE JULIO AL 30 DE SEPTIEMBRE DEL 2019

(b) PROGRAMA PRESUPUESTARIO	(c) NIVEL MIR	(d) NOMBRE DEL INDICADOR	(e) MÉTODO DE CÁLCULO	(f) DIMENSIÓN DEL INDICADOR	(g) UNIDAD DE MEDIDA	(h) METAS-AVANCE						(i) JUSTIFICACIONES
						PROGRAMADO		REALIZADO		PORCENTAJE DE AVANCES		
						ANUAL	TRIMESTRE	TRIMESTRE	ACUMULADO	RESPECTO A LA META TRIMESTRAL (3)	RESPECTO A LA META ANUAL (4)	
PP23 Programa Institucional del DIF	ACTIVIDAD 2.23.1.1.9.6 Elaboración de salidas de Productos en Donativos	Porcentaje de salidas de donativos.	PSR: Porcentaje de salidas realizadas NSR: Número de salidas realizadas NSE: Número de salidas estimadas PSR=(NSR/NSE)*100	Eficacia	porcentaje (personas)	203	103	89	89	86%	44%	
PP23 Programa Institucional del DIF	ACTIVIDAD 2.23.1.1.9.7 Elaboración de inventarios de bienes muebles, inmuebles y parque vehicular	Porcentaje de inventarios realizados	PIR: Porcentaje de inventarios realizadas NIR: Número de inventarios realizados NIP Número de inventarios programadas PIR=(NIR/NIP)*100	Eficacia	porcentaje (niñas y niños)	1	0	0	0	# DIV/0!	0%	




SISTEMA PARA EL DESARROLLO INTEGRAL DE LA FAMILIA DEL MUNICIPIO DE BENITO JUÁREZ
PERIODO QUE SE INFORMA: DEL 1 DE JULIO AL 30 DE SEPTIEMBRE DEL 2019

(b) PROGRAMA PRESUPUESTARIO	(c) NIVEL MIR	(d) NOMBRE DEL INDICADOR	(e) MÉTODO DE CÁLCULO	(f) DIMENSIÓN DEL INDICADOR	(g) UNIDAD DE MEDIDA	(h) METAS-AVANCE						(i) JUSTIFICACIONES
						PROGRAMADO		REALIZADO		PORCENTAJE DE AVANCES		
						ANUAL	TRIMESTRE	TRIMESTRE	ACUMULADO	RESPECTO A LA META TRIMESTRAL (3)	RESPECTO A LA META ANUAL (4)	
PP23 Programa Institucional del DIF	ACTIVIDAD 2.23.1.1.9.8 Mantenimiento de los equipos de cómputo y la red informática	Porcentaje de reportes atendidas.	PRA: Porcentaje de reportes atendidos NRA: Número de reportes atendidos NRR Número de reportes recibidos PRA=(NRA/NRR)*100	Eficacia	porcentaje (niñas y niños)	228	114	129	129	113%	57%	
PP23 Programa Institucional del DIF	COMPONENTE 2.23.1.1.10 Atención jurídica a las niñas, niños, adolescentes y la familia que víctimas de violencia y/o se encuentran en situación de vulnerabilidad otorgados.	Porcentaje de servicios brindados	IPPA= Incremento porcentual de personas atendidas. TPA1= Total de personas atendidas en 2019-2021 TPA2= Total de personas atendidas en 2016/2018 IPPA=(TPA1/TPA2)*100	Eficacia	Porcentaje (Atenciones)	13860	6930	3399	3399	49%	25%	



SISTEMA PARA EL DESARROLLO INTEGRAL DE LA FAMILIA DEL MUNICIPIO DE BENITO JUÁREZ
PERIODO QUE SE INFORMA: DEL 1 DE JULIO AL 30 DE SEPTIEMBRE DEL 2019

(b) PROGRAMA PRESUPUESTARIO	(c) NIVEL MIR	(d) NOMBRE DEL INDICADOR	(e) MÉTODO DE CÁLCULO	(f) DIMENSIÓN DEL INDICADOR	(g) UNIDAD DE MEDIDA	(h) METAS-AVANCE						(i) JUSTIFICACIONES
						PROGRAMADO		REALIZADO		PORCENTAJE DE AVANCES		
						ANUAL	TRIMESTRE	TRIMESTRE	ACUMULADO	RESPECTO A LA META TRIMESTRAL (3)	RESPECTO A LA META ANUAL (4)	
PP23 Programa Institucional del DIF	ACTIVIDAD 2.23.1.1.10.1 Elaboración de programas de atención jurídica a familias en estado de vulnerabilidad para convenios de pensión alimenticia.	Porcentaje de personas atendidas que fueron asesorías jurídicas y termino en convenios.	IPFA= Incremento porcentual de familias atendidas. TFA1= Total de familias atendidas en 2019-2021 TFA2= Total de familias atendidas en 2016/2018 IPFA= (TFA1/TFA2) *100	Eficacia	Porcentaje (Personas)	4842	2421	1410	1410	58%	29%	



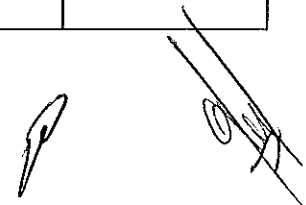
SISTEMA PARA EL DESARROLLO INTEGRAL DE LA FAMILIA DEL MUNICIPIO DE BENITO JUÁREZ
PERIODO QUE SE INFORMA: DEL 1 DE JULIO AL 30 DE SEPTIEMBRE DEL 2019

(b) PROGRAMA PRESUPUESTARIO	(c) NIVEL MIR	(d) NOMBRE DEL INDICADOR	(e) MÉTODO DE CÁLCULO	(f) DIMENSIÓN DEL INDICADOR	(g) UNIDAD DE MEDIDA	(h) METAS-AVANCE						(i) JUSTIFICACIONES
						PROGRAMADO		REALIZADO		PORCENTAJE DE AVANCES		
						ANUAL	TRIMESTRE	TRIMESTRE	ACUMULADO	RESPECTO A LA META TRIMESTRAL (3)	RESPECTO A LA META ANUAL (4)	
PP23 Programa Institucional del DIF	ACTIVIDAD 2.23.1.1.10.2 Programas de acompañamientos a niñas, niños y adolescentes a diferentes órganos institucionales (Juzgados Orales, Tradicionales, Familiares, penales y la Fiscalía General)	porcentaje de niñas, niños y adolescentes que se acompañaron.	IPNA= Incremento porcentual de niños atendidos. TNA1= Total de niños atendidos en 2019-2021 TNA2= Total de niños atendidas en 2016/2018 IPNA= (TNA1/TNA2) *100	Eficacia	Porcentaje (Niñas, niños y adolescentes)	632	400	298	298	75%	47%	

[Handwritten signature]

SISTEMA PARA EL DESARROLLO INTEGRAL DE LA FAMILIA DEL MUNICIPIO DE BENITO JUÁREZ
PERIODO QUE SE INFORMA: DEL 1 DE JULIO AL 30 DE SEPTIEMBRE DEL 2019


(b) PROGRAMA PRESUPUESTARIO	(c) NIVEL MIR	(d) NOMBRE DEL INDICADOR	(e) MÉTODO DE CÁLCULO	(f) DIMENSIÓN DEL INDICADOR	(g) UNIDAD DE MEDIDA	(h) METAS-AVANCE						(i) JUSTIFICACIONES
						PROGRAMADO		REALIZADO		PORCENTAJE DE AVANCES		
						ANUAL	TRIMESTRE	TRIMESTRE	ACUMULADO	RESPECTO A LA META TRIMESTRAL (3)	RESPECTO A LA META ANUAL (4)	
PP23 Programa Institucional del DIF	ACTIVIDAD 2.23.1.1.10.3 Implementación de programas para la atención a reportes por maltrato, violencia y/o abandono	Porcentaje de reportes de maltratos recibidos	PAA= Porcentaje de Adolescentes Atendidos TAA1 = Total de Adolescentes atendidos en 2019-2021 TAA2 = Total de Adolescentes atendidos en 2016-2018 PAA = (TAA1/TAA2) *100	Eficacia	Porcentaje	542	271	40	40	15%	7%	



CÉDULA DE AVANCE DE CUMPLIMIENTO DE LOS OBJETIVOS Y METAS DE LOS PROGRAMAS APROBADOS EN EL PRESUPUESTO DE EGRESOS DEL ESTADO (1)


SISTEMA PARA EL DESARROLLO INTEGRAL DE LA FAMILIA DEL MUNICIPIO DE BENITO JUÁREZ
PERIODO QUE SE INFORMA: DEL 1 DE JULIO AL 30 DE SEPTIEMBRE DEL 2019

(b) PROGRAMA PRESUPUESTARIO	(c) NIVEL MIR	(d) NOMBRE DEL INDICADOR	(e) MÉTODO DE CÁLCULO	(f) DIMENSIÓN DEL INDICADOR	(g) UNIDAD DE MEDIDA	(h) METAS-AVANCE						(i) JUSTIFICACIONES
						PROGRAMADO		REALIZADO		PORCENTAJE DE AVANCES		
						ANUAL	TRIMESTRE	TRIMESTRE	ACUMULADO	RESPECTO A LA META TRIMESTRAL (3)	RESPECTO A LA META ANUAL (4)	
PP23 Programa Institucional del DIF	ACTIVIDAD 2.23.1.1.10.4 Elaboración del programa de atención a la violencia.	Porcentaje de personas atendidas	PPRP= Porcentaje de Personas que reciben platicas TPRP1 = Total personas que reciben platicas en 2019-2021 PPRP= (TPRP1/N.D) *100	Eficacia	porcentaje	1822	911	456	456	50%	25%	




SISTEMA PARA EL DESARROLLO INTEGRAL DE LA FAMILIA DEL MUNICIPIO DE BENITO JUÁREZ
PERIODO QUE SE INFORMA: DEL 1 DE JULIO AL 30 DE SEPTIEMBRE DEL 2019

(b) PROGRAMA PRESUPUESTARIO	(c) NIVEL MIR	(d) NOMBRE DEL INDICADOR	(e) MÉTODO DE CÁLCULO	(f) DIMENSIÓN DEL INDICADOR	(g) UNIDAD DE MEDIDA	(h) METAS-AVANCE						(i) JUSTIFICACIONES
						PROGRAMADO		REALIZADO		PORCENTAJE DE AVANCES		
						ANUAL	TRIMESTRE	TRIMESTRE	ACUMULADO	RESPECTO A LA META TRIMESTRAL (3)	RESPECTO A LA META ANUAL (4)	
PP23 Programa Institucional del DIF	ACTIVIDAD 2.23.1.1.10.5 Programa de prevención de la violencia.	Porcentaje de pláticas y talleres impartidos	IPPS = Incremento porcentual de personas sensibilizadas TPS1 = Total de personas sensibilizadas en 2019-2021 TPS2 = Total de personas sensibilizadas en 2016-2018 IPPS = (TPS1/TPS2)*100	Eficacia	porcentaje	6	3	0	0	0%	0%	




SISTEMA PARA EL DESARROLLO INTEGRAL DE LA FAMILIA DEL MUNICIPIO DE BENITO JUÁREZ
PERIODO QUE SE INFORMA: DEL 1 DE JULIO AL 30 DE SEPTIEMBRE DEL 2019

(b) PROGRAMA PRESUPUESTARIO	(c) NIVEL MIR	(d) NOMBRE DEL INDICADOR	(e) MÉTODO DE CÁLCULO	(f) DIMENSIÓN DEL INDICADOR	(g) UNIDAD DE MEDIDA	(h) METAS-AVANCE						(i) JUSTIFICACIONES
						PROGRAMADO		REALIZADO		PORCENTAJE DE AVANCES		
						ANUAL	TRIMESTRE	TRIMESTRE	ACUMULADO	RESPECTO A LA META TRIMESTRAL (3)	RESPECTO A LA META ANUAL (4)	
PP23 Programa Institucional del DIF	ACTIVIDAD 2.23.1.1.10.6 Desarrollo del programa de Capacitación para el autoempleo de la mujer.	Porcentaje total de cursos implementados para el autoempleo	$\text{IPIB} = \frac{\text{Incremento porcentual de infantes beneficiados}}{\text{TIB1} - \text{Total de infantes beneficiados en 2019-2021}} \times 100$ $\text{TIB2} = \text{Total de infantes beneficiados en 2016-2018}$ $\text{IPIB} = \frac{\text{TIB1}}{\text{TIB2}} \times 100$	Eficacia	porcentaje	1	1	2	2	200%	200%	




SISTEMA PARA EL DESARROLLO INTEGRAL DE LA FAMILIA DEL MUNICIPIO DE BENITO JUÁREZ
PERIODO QUE SE INFORMA: DEL 1 DE JULIO AL 30 DE SEPTIEMBRE DEL 2019

(b) PROGRAMA PRESUPUESTARIO	(c) NIVEL MIR	(d) NOMBRE DEL INDICADOR	(e) MÉTODO DE CÁLCULO	(f) DIMENSIÓN DEL INDICADOR	(g) UNIDAD DE MEDIDA	(h) METAS-AVANCE						(i) JUSTIFICACIONES
						PROGRAMADO		REALIZADO		PORCENTAJE DE AVANCES		
						ANUAL	TRIMESTRE	TRIMESTRE	ACUMULADO	RESPECTO A LA META TRIMESTRAL (3)	RESPECTO A LA META ANUAL (4)	
PP23 Programa Institucional del DIF	ACTIVIDAD 2.23.1.1.10.7 Implementación de visitas domiciliarias, institucionales para realizar investigaciones sociales.	Porcentaje de investigaciones sociales realizadas .	IPPA= Incremento porcentual de personas atendidas. TPA1= Total de personas atendidas en 2019-2021 TPA2= Total de personas atendidas en 2016/2018 IPPA= (TPA1/TPA2) *100	Eficacia	porcentaje (Investigaciones)	1369	868	599	599	69%	44%	



SISTEMA PARA EL DESARROLLO INTEGRAL DE LA FAMILIA DEL MUNICIPIO DE BENITO JUÁREZ
PERIODO QUE SE INFORMA: DEL 1 DE JULIO AL 30 DE SEPTIEMBRE DEL 2019

(b) PROGRAMA PRESUPUESTARIO	(c) NIVEL MIR	(d) NOMBRE DEL INDICADOR	(e) MÉTODO DE CÁLCULO	(f) DIMENSIÓN DEL INDICADOR	(g) UNIDAD DE MEDIDA	(h) METAS-AVANCE						(i) JUSTIFICACIONES
						PROGRAMADO		REALIZADO		PORCENTAJE DE AVANCES		
						ANUAL	TRIMESTRE	TRIMESTRE	ACUMULADO	RESPECTO A LA META TRIMESTRAL (3)	RESPECTO A LA META ANUAL (4)	
PP23 Programa Institucional del DIF	ACTIVIDAD 2.23.1.1.10.8 Atención Psicológica a familias, personas, víctimas o generadoras de violencia.	Porcentaje de personas atendidas	IPPS= Incremento porcentual de personas sensibilizadas . TPS1= Total de personas sensibilizadas en 2019-2021 TPS2= Total de personas sensibilizadas en 2016/2018 IPPS= (TPS1/TPS2)* 100	Eficacia	Porcentaje	800	500	477	477	95%	60%	




SISTEMA PARA EL DESARROLLO INTEGRAL DE LA FAMILIA DEL MUNICIPIO DE BENITO JUÁREZ
PERIODO QUE SE INFORMA: DEL 1 DE JULIO AL 30 DE SEPTIEMBRE DEL 2019

(b) PROGRAMA PRESUPUESTARIO	(c) NIVEL MIR	(d) NOMBRE DEL INDICADOR	(e) MÉTODO DE CÁLCULO	(f) DIMENSIÓN DEL INDICADOR	(g) UNIDAD DE MEDIDA	(h) METAS-AVANCE						(i) JUSTIFICACIONES
						PROGRAMADO		REALIZADO		PORCENTAJE DE AVANCES		
						ANUAL	TRIMESTRE	TRIMESTRE	ACUMULADO	RESPECTO A LA META TRIMESTRAL (3)	RESPECTO A LA META ANUAL (4)	
PP23 Programa Institucional del DIF	ACTIVIDAD 2.23.1.1.10.9 Implementación de programas para su sano desarrollo en cuanto a su salud física, mental y jurídica de las niñas, niños y adolescentes el la Casa de Atención Temporal (CAT)	Porcentaje de niñas, niños, adolescentes atendidos por CAT	IPPS = Incremento porcentual de personas sensibilizadas TPS1 = Total de personas sensibilizadas en 2016- 2018 TPS2 = Total de personas sensibilizadas en 2016- 2018 IPPS = (TPS1/TPS2)* 100	Eficacia	Porcentaje de niñas, niños y adolescentes	121	61	51	51	84%	42%	



SISTEMA PARA EL DESARROLLO INTEGRAL DE LA FAMILIA DEL MUNICIPIO DE BENITO JUÁREZ
PERIODO QUE SE INFORMA: DEL 1 DE JULIO AL 30 DE SEPTIEMBRE DEL 2019

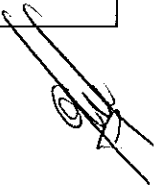
(b) PROGRAMA PRESUPUESTARIO	(c) NIVEL MIR	(d) NOMBRE DEL INDICADOR	(e) MÉTODO DE CÁLCULO	(f) DIMENSIÓN DEL INDICADOR	(g) UNIDAD DE MEDIDA	(h) METAS-AVANCE						(i) JUSTIFICACIONES
						PROGRAMADO		REALIZADO		PORCENTAJE DE AVANCES		
						ANUAL	TRIMESTRE	TRIMESTRE	ACUMULADO	RESPECTO A LA META TRIMESTRAL (3)	RESPECTO A LA META ANUAL (4)	
PP23 Programa Institucional del DIF	COMPONENTE 2.23.1.1.11.11 Coordinar, supervisar y reportar los procesos de Planeación en función del Plan Municipal de Desarrollo y los ejes rectores unificados.	Porcentaje de evaluaciones de los programas base a resultados	PER: Porcentaje de evaluaciones realizadas. ER: Evaluaciones realizadas. TEP: Total de evaluaciones programadas. PER=(ER/TEP)X100	Eficacia	Porcentaje (Programas)	2	1	1	1	100%	50%	
PP23 Programa Institucional del DIF	ACTIVIDAD 2.23.1.1.11.11.1 Supervisión de los programas del DIF	Porcentaje de Programas supervisados	PPS: Porcentaje de programas supervisados TPR: Total de programas realizados. TPP: Total de programas planeados. PPS=(TPR/TPP)*100	Eficacia	Porcentaje (programas)	1	0		0	#DIV/0!	0%	



SISTEMA PARA EL DESARROLLO INTEGRAL DE LA FAMILIA DEL MUNICIPIO DE BENITO JUÁREZ
PERIODO QUE SE INFORMA: DEL 1 DE JULIO AL 30 DE SEPTIEMBRE DEL 2019


(b) PROGRAMA PRESUPUESTARIO	(c) NIVEL MIR	(d) NOMBRE DEL INDICADOR	(e) MÉTODO DE CÁLCULO	(f) DIMENSIÓN DEL INDICADOR	(g) UNIDAD DE MEDIDA	(h) METAS-AVANCE						(i) JUSTIFICACIONES
						PROGRAMADO		REALIZADO		PORCENTAJE DE AVANCES		
						ANUAL	TRIMESTRE	TRIMESTRE	ACUMULADO	RESPECTO A LA META TRIMESTRAL (3)	RESPECTO A LA META ANUAL (4)	
PP23 Programa Institucional del DIF	ACTIVIDAD 2.23.1.1.11.2 Integración de la información y elaboración de reportes	Porcentaje de reportes integrados	PRI: Porcentaje Reportes Integrados. TRI: Total de reportes integrados. TRP: Total de reportes programados PRI=(TRI/TRP)X100	Eficacia	Porcentaje (reportes)	28	14	15	15	107%	54%	
PP23 Programa Institucional del DIF	ACTIVIDAD 2.23.1.1.11.3 Actualización y Elaboración de los Manuales de Organización y de Procedimientos del DIF Municipal	Porcentaje de Manuales Elaborados	PEM: Porcentaje de Manuales TME: Total de manuales elaborados TMP. Total de Manuales Programados PEM: (TME/TMP)X 100	Eficacia	Porcentaje (manuales)	9	3	0	0	0%	0%	

9



SISTEMA PARA EL DESARROLLO INTEGRAL DE LA FAMILIA DEL MUNICIPIO DE BENITO JUÁREZ
PERIODO QUE SE INFORMA: DEL 1 DE JULIO AL 30 DE SEPTIEMBRE DEL 2019


(b) PROGRAMA PRESUPUESTARIO	(c) NIVEL MIR	(d) NOMBRE DEL INDICADOR	(e) MÉTODO DE CÁLCULO	(f) DIMENSIÓN DEL INDICADOR	(g) UNIDAD DE MEDIDA	(h) METAS-AVANCE						(i) JUSTIFICACIONES
						PROGRAMADO		REALIZADO		PORCENTAJE DE AVANCES		
						ANUAL	TRIMESTRE	TRIMESTRE	ACUMULADO	RESPECTO A LA META TRIMESTRAL (3)	RESPECTO A LA META ANUAL (4)	
PP23 Programa Institucional del DIF	ACTIVIDAD 2.23.1.1.11.4 Actualización y Elaboración de Estructuras Orgánicas del DIF Municipal	Porcentaje de Estructuras Elaboradas	PEE: Porcentaje Estructuras Elaboradas. TER: Total Estructuras Realizadas TEE: Total Estructuras Estimadas. PEE:(TER/TEE)X100	Eficacia	Porcentaje (estructuras)	12	12	12	12	100%	100%	
PP23 Programa Institucional del DIF	ACTIVIDAD 2.23.1.1.11.5 Actualización de los Trámites y Servicios del DIF Municipal así como la Elaboración y Registro de las Cédulas.	Porcentaje de Cédulas Elaboradas	PC: Porcentaje de Cédulas TCE: Total de Cédulas Elaboradas TCE: Total de Cédulas Estimadas. PC: (TCE/TCO)X100	Eficacia	Porcentaje (cédulas)	27	0	0	27	# DIV/0!	100%	



CÉDULA DE AVANCE DE CUMPLIMIENTO DE LOS OBJETIVOS Y METAS DE LOS PROGRAMAS APROBADOS EN EL
PRESUPUESTO DE EGRESOS DEL ESTADO (1)

SISTEMA PARA EL DESARROLLO INTEGRAL DE LA FAMILIA DEL MUNICIPIO DE BENITO JUÁREZ
PERIODO QUE SE INFORMA: DEL 1 DE JULIO AL 30 DE SEPTIEMBRE DEL 2019

(b) PROGRAMA PRESUPUESTARIO	(c) NIVEL MIR	(d) NOMBRE DEL INDICADOR	(e) MÉTODO DE CÁLCULO	(f) DIMENSIÓN DEL INDICADOR	(g) UNIDAD DE MEDIDA	(h) METAS-AVANCE						(i) JUSTIFICACIONES
						PROGRAMADO		REALIZADO		PORCENTAJE DE AVANCES		
						ANUAL	TRIMESTRE	TRIMESTRE	ACUMULADO	RESPECTO A LA META TRIMESTRAL (3)	RESPECTO A LA META ANUAL (4)	
PP23 Programa Institucional del DIF	ACTIVIDAD 2.23.1.1.11.6 Detección de necesidades de Capacitación interna en las áreas del DIF Municipal	Porcentaje de detección de capacitaciones	PCD: Porcentaje de Capacitaciones Detectadas TCD: Total Capacitaciones Detectadas TCE: Total Capacitaciones Estimadas. PCD:(TCD/TCE)X100	Eficacia	Porcentaje (mecanismos)	12	6	6	8	100%	67%	



SISTEMA PARA EL DESARROLLO INTEGRAL DE LA FAMILIA DEL MUNICIPIO DE BENITO JUÁREZ
PERIODO QUE SE INFORMA: DEL 1 DE JULIO AL 30 DE SEPTIEMBRE DEL 2019

(b) PROGRAMA PRESUPUESTARIO	(c) NIVEL MIR	(d) NOMBRE DEL INDICADOR	(e) MÉTODO DE CÁLCULO	(f) DIMENSIÓN DEL INDICADOR	(g) UNIDAD DE MEDIDA	(h) METAS-AVANCE						(i) JUSTIFICACIONES
						PROGRAMADO		REALIZADO		PORCENTAJE DE AVANCES		
						ANUAL	TRIMESTRE	TRIMESTRE	ACUMULADO	RESPECTO A LA META TRIMESTRAL (3)	RESPECTO A LA META ANUAL (4)	
PP23 Programa Institucional del DIF	ACTIVIDAD 2.23.1.1.11.7 Capacitación Especializadas por parte de Centros de Capacitación, Organizaciones e Instituciones Educativas a través de cursos	Porcentaje de Cursos de Capacitación	PC: Porcentaje de Capacitaciones TCR: Total de Capacitaciones Realizadas TCP: Total de Capacitaciones Programadas PCD:(TCR/TCP)X100	Eficacia	Porcentaje (capacitaciones)	14	7	16	28	229%	200%	



SISTEMA PARA EL DESARROLLO INTEGRAL DE LA FAMILIA DEL MUNICIPIO DE BENITO JUÁREZ
PERIODO QUE SE INFORMA: DEL 1 DE JULIO AL 30 DE SEPTIEMBRE DEL 2019

(b) PROGRAMA PRESUPUESTARIO	(c) NIVEL MIR	(d) NOMBRE DEL INDICADOR	(e) MÉTODO DE CÁLCULO	(f) DIMENSIÓN DEL INDICADOR	(g) UNIDAD DE MEDIDA	(h) METAS-AVANCE						(i) JUSTIFICACIONES
						PROGRAMADO		REALIZADO		PORCENTAJE DE AVANCES		
						ANUAL	TRIMESTRE	TRIMESTRE	ACUMULADO	RESPECTO A LA META TRIMESTRAL (3)	RESPECTO A LA META ANUAL (4)	
PP23 Programa Institucional del DIF	ACTIVIDAD 2.23.1.1.11.8 Capacitación de Colaboradores	Porcentaje de Colaboradores Capacitados	PCC: Porcentaje de Colaboradores Capacitados TCC: Total de Colaboradores Capacitados TCE: Total de Colaboradores Estimados. PCC: (TCC/TCE)X100	Eficacia	Porcentaje (colaboradores capacitados)	468	234	748	1143	320%	244%	



COORDINACIÓN DE PLANEACIÓN Y EVALUACIÓN

Lic. Alma Gabriela Arroyo Angulo
Coordinadora de Planeación y Evaluación del DIF Municipal de Benito Juárez



Lic. Jaime Torres Viveros
Oficial Mayor del DIF Municipal de Benito Juárez



OFICIALÍA MAYOR



Lic. Lorena Solís González
Directora General del DIF Municipal de Benito Juárez

DIRECCIÓN GENERAL