




Concepto	Egresos					Subejercicio
	Aprobado	Ampliaciones / (Reducciones)	Modificado	Devengado	Pagado	
	1	2	3=(1+2)	4	5	
<b>Sin Ramo/Dependencia</b>						
Dirección General	\$1,469,525.39	-\$638,440.63	\$831,084.76	\$725,245.14	\$789,633.13	\$105,839.62
Unidad Jurídica	\$679,727.02	-\$163,942.06	\$515,784.96	\$475,398.49	\$468,536.49	\$40,386.47
Coordinación de Relaciones Públicas	\$75,858.00	-\$23,437.68	\$52,420.32	\$52,155.85	\$51,109.53	\$264.47
Coordinación de Planeación y Evaluación	\$408,698.80	-\$91,052.48	\$317,646.32	\$312,769.20	\$307,576.97	\$4,877.12
Coordinación de Comunicación Social	\$411,404.36	-\$87,582.89	\$323,821.47	\$309,727.72	\$305,155.54	\$14,093.75
Secretaría Particular	\$451,691.40	\$770,757.65	\$1,222,449.05	\$1,054,021.43	\$1,050,406.57	\$168,427.62
Jefatura de Asistencia Social y Atención Ciudadana	\$1,185,880.76	\$1,164,846.82	\$2,350,727.58	\$1,489,151.22	\$1,483,558.13	\$861,576.36
Coordinación de Eventos del Patronato	\$0.00	\$46,010.32	\$46,010.32	\$42,720.08	\$42,247.82	\$3,290.24
Oficialía Mayor	\$2,278,258.01	-\$777,596.70	\$1,500,661.31	\$1,474,637.78	\$1,452,105.28	\$26,023.53
Coordinación de Recursos Financieros	\$1,098,849.53	\$31,109.14	\$1,129,958.67	\$801,954.95	\$800,432.83	\$328,003.72
Coordinación de Recursos Humanos	\$249,778.40	-\$52,272.53	\$197,505.87	\$166,335.39	\$165,123.67	\$31,170.48
Jefatura de Capacitación	\$153,654.00	-\$143,202.70	\$10,451.30	\$10,451.30	\$10,451.30	\$0.00
Coordinación de Patrimonio Interno	\$204,541.84	-\$142,425.30	\$62,116.54	\$60,216.67	\$58,970.45	\$1,899.87
Coordinación de Suministros	\$917,513.60	-\$558,535.85	\$358,977.75	\$335,687.24	\$331,016.44	\$23,290.51
Jefatura de Parque Vehicular	\$705,873.42	-\$326,120.52	\$379,752.90	\$367,622.60	\$363,164.12	\$12,130.30
Coordinación de Donativos	\$276,561.56	\$53,836.99	\$330,398.55	\$309,585.92	\$277,714.33	\$20,812.63
Coordinación de Sistemas	\$271,628.84	-\$149,981.68	\$121,647.16	\$112,534.62	\$111,018.13	\$9,112.54
Coordinación de Servicios Generales	\$2,640,068.17	-\$426,878.94	\$2,213,189.23	\$2,102,919.75	\$2,081,269.80	\$110,269.48
Dirección de Prevención y Desarrollo Integral de la Infancia	\$341,144.89	-\$135,752.16	\$205,392.73	\$195,375.48	\$191,636.76	\$10,017.25
Jefatura de Prevención y Atención Integral del embarazo en At	\$98,654.40	-\$78,523.96	\$20,130.44	\$20,052.86	\$19,833.70	\$77.58
Jefatura de Adolescentes con Problemas de Adicciones y de	\$281,064.76	-\$106,522.78	\$174,541.98	\$169,590.09	\$167,925.41	\$4,951.89
Coordinación de Prevención Explotación Infantil	\$1,082,280.00	-\$1,035,815.40	\$46,464.60	\$32,972.93	\$31,772.93	\$13,491.67
Coordinación de Recreación, Cultura y Deportes	\$544,054.24	-\$309,531.45	\$234,522.79	\$232,014.08	\$226,694.96	\$2,508.71
Coordinación de Centros Asistenciales de Desarrollo Infantil	\$3,534,543.56	-\$1,693,775.69	\$1,840,767.87	\$1,733,673.61	\$1,708,726.10	\$107,094.26
Jefatura de Salud	\$118,024.00	-\$75,927.25	\$42,096.75	\$37,796.75	\$37,796.75	\$4,300.00
Jefatura Académica	\$235,000.00	-\$225,720.00	\$9,280.00	\$9,280.00	\$9,280.00	\$0.00
Delegación de la Procuraduría de Protección de Niñas, Niños,	\$1,150,985.47	-\$337,559.30	\$813,426.17	\$795,667.39	\$779,345.61	\$17,758.78
Coordinación del Centro Especializado para la Atención a la Vi	\$538,875.29	-\$160,267.25	\$378,608.04	\$368,504.91	\$362,917.89	\$10,103.13
Coordinación de Asistencia Social	\$881,977.16	-\$366,689.91	\$515,287.25	\$500,415.36	\$491,103.37	\$14,871.89
Coordinación de la Casa de Asistencia Temporal	\$6,757,732.28	-\$570,206.31	\$6,187,525.97	\$5,950,044.73	\$5,911,055.08	\$237,481.24
Coordinación de Psicología Jurídica	\$735,378.00	-\$51,274.39	\$684,103.61	\$682,383.61	\$676,724.71	\$1,720.00
Coordinación de Adolescentes en Conflicto con la Ley	\$34,800.00	-\$17,251.13	\$17,548.87	\$17,047.91	\$16,964.43	\$500.96
Dirección de Desarrollo Social Comunitario	\$913,990.32	\$1,190,703.80	\$2,104,694.12	\$2,085,116.03	\$2,080,037.89	\$19,578.09
Coordinación de Programas de Asistencia Alimentaria	\$1,999,360.43	-\$883,205.28	\$1,116,155.15	\$1,072,388.15	\$1,057,121.88	\$43,767.00
Coordinación de Programas Sociales	\$439,365.72	-\$281,345.36	\$158,020.36	\$149,013.94	\$147,952.87	\$9,006.42
Coordinación de Centros de Desarrollo Comunitario	\$857,424.68	-\$458,041.33	\$399,383.35	\$389,251.09	\$385,989.88	\$10,132.26
Coordinación de Servicios Médicos	\$634,611.00	-\$388,377.20	\$246,233.80	\$213,991.61	\$213,991.61	\$32,242.19



Concepto	Egresos					Subejercicio
	Aprobado	Ampliaciones / (Reducciones)	Modificado	Devengado	Pagado	
	1	2	3=(1+2)	4	5	
Coordinación de Programas Médicos Especiales	\$644,100.00	-\$588,774.26	\$55,325.74	\$35,222.30	\$34,695.68	\$20,103.44
Coordinación de Salud Mental	\$956,908.75	-\$129,629.07	\$827,279.68	\$772,419.62	\$765,123.63	\$54,860.06
Coordinación de Atención a la Discapacidad	\$3,499,970.85	-\$2,104,436.72	\$1,395,534.13	\$1,238,582.18	\$1,212,980.87	\$156,951.95
Dirección de la Familia	\$119,295.00	-\$116,495.00	\$2,800.00	\$0.00	\$0.00	\$2,800.00
Coordinación del Adulto Mayor	\$1,988,152.60	-\$1,291,699.56	\$696,453.04	\$669,230.97	\$659,396.09	\$27,222.07
Coordinación del Buen Trato en Familia	\$221,763.96	\$153,620.48	\$375,384.44	\$353,840.23	\$353,027.56	\$21,544.21
<b>Sin Ramo/Dependencia</b>	<b>\$42,088,970.46</b>	<b>-\$11,577,405.52</b>	<b>\$30,511,564.94</b>	<b>\$27,927,011.18</b>	<b>\$27,691,586.19</b>	<b>\$2,584,553.76</b>
<b>Total del Gasto</b>	<b>\$42,088,970.46</b>	<b>-\$11,577,405.52</b>	<b>\$30,511,564.94</b>	<b>\$27,927,011.18</b>	<b>\$27,691,586.19</b>	<b>\$2,584,553.76</b>

  
LIC. FLAVIO CARLOS ROSADO  
DIRECTOR GENERAL



  
LIC. JAIME TORRES VIVEROS  
OFICIAL MAYOR

  
C.P. MIGUEL ÁNGEL RENDÓN SALAZAR  
ENCARGADO DE DESPACHO DE LA COOR. DE RECURSOS FINANCIEROS