



Concepto	Egresos					
	Aprobado	Ampliaciones / (Reducciones)	Modificado	Devengado	Pagado	Subejercicio
	1	2	3=(1+2)	4	5	6 = ( 3 - 4 )
<b>Servicios Personales</b>	\$22,260,372.00	\$0.00	\$22,260,372.00	\$2,955,881.91	\$2,815,476.91	\$19,304,490.09
Remuneraciones al Personal de Carácter Permanente	\$0.00	\$0.00	\$0.00	\$0.00	\$0.00	\$0.00
Remuneraciones al Personal de Carácter Transitorio	\$16,980,263.00	\$1,050,335.39	\$18,030,598.39	\$2,278,791.87	\$2,159,816.59	\$15,751,806.52
Remuneraciones Adicionales y Especiales	\$4,166,520.00	\$23,266.83	\$4,189,786.83	\$677,090.04	\$655,660.32	\$3,512,696.79
Seguridad Social	\$0.00	\$0.00	\$0.00	\$0.00	\$0.00	\$0.00
Otras Prestaciones Sociales y Económicas	\$0.00	\$0.00	\$0.00	\$0.00	\$0.00	\$0.00
Previsiones	\$1,113,589.00	-\$1,073,602.22	\$39,986.78	\$0.00	\$0.00	\$39,986.78
Pago de Estímulos a Servidores Públicos	\$0.00	\$0.00	\$0.00	\$0.00	\$0.00	\$0.00
<b>Materiales y Suministros</b>	\$15,029,403.00	\$244,867.98	\$15,274,270.98	\$664,357.27	\$583,642.70	\$14,609,913.71
Materiales de Administración, Emisión de Documentos y Artículos Oficiales	\$1,779,357.00	\$119,177.82	\$1,898,534.82	\$156,747.84	\$141,270.15	\$1,741,786.98
Alimentos y Utensilios	\$4,726,171.00	\$28,059.80	\$4,754,230.80	\$135,915.85	\$115,521.31	\$4,618,314.95
Materias Primas y Materiales de Producción y Comercialización	\$179,720.00	-\$5,893.75	\$173,826.25	\$0.00	\$0.00	\$173,826.25
Materiales y Artículos de Construcción y de Reparación	\$2,097,928.00	-\$1,784.20	\$2,096,143.80	\$44,106.30	\$41,673.31	\$2,052,037.50
Productos Químicos, Farmacéuticos y de Laboratorio	\$1,790,381.00	\$41,556.74	\$1,831,937.74	\$105,053.48	\$66,525.69	\$1,726,884.26
Combustibles, Lubricantes y Aditivos	\$3,435,802.00	\$61,277.89	\$3,497,079.89	\$186,033.03	\$186,033.03	\$3,311,046.86
Vestuario, Blancos, Prendas de Protección y Artículos Deportivos	\$507,448.00	-\$4,271.80	\$503,176.20	\$7,468.19	\$7,468.19	\$495,708.01
Materiales y Suministros para Seguridad	\$0.00	\$0.00	\$0.00	\$0.00	\$0.00	\$0.00
Herramientas, Refacciones y Accesorios Menores	\$512,596.00	\$6,745.48	\$519,341.48	\$29,032.58	\$25,151.02	\$490,308.90
<b>Servicios Generales</b>	\$5,694,346.00	\$42,469.33	\$5,736,815.33	\$254,467.05	\$163,159.94	\$5,482,348.28
Servicios Básicos	\$1,760,054.00	-\$14,633.55	\$1,745,420.45	\$100,712.56	\$77,059.17	\$1,644,707.89
Servicios de Arrendamiento	\$937,210.00	\$18,010.88	\$955,220.88	\$82,059.71	\$14,906.00	\$873,161.17
Servicios Profesionales, Científicos, Técnicos y Otros Servicios	\$676,755.00	\$318.99	\$676,436.01	\$2,820.01	\$2,320.00	\$673,616.00
Servicios Financieros, Bancarios y Comerciales	\$712,050.00	\$26,950.81	\$739,000.81	\$32,923.70	\$32,923.70	\$706,077.11

  
 LIC. FLAVIO CARLOS ROSADO  
 DIRECTOR GENERAL

  
**OFICIALÍA  
MAYOR**

  
 LIC. JAIME TORRES VIVEROS  
 OFICIAL MAYOR


C.P. MIGUEL ANGEL RENDON SALAZAR  
 COORDINADOR DE RECURSOS FINANCIEROS

Concepto	Egresos					
	Aprobado	Ampliaciones / (Reducciones)	Modificado	Devengado	Pagado	Subejercicio
	1	2	3=(1+2)	4	5	6 = ( 3 - 4 )
Servicios de Instalación, Reparación, Mantenimiento y Conservación	\$1,061,670.00	\$2,240.41	\$1,063,910.41	\$18,114.07	\$18,114.07	\$1,045,796.34
Servicios de Comunicación Social y Publicidad	\$8,000.00	\$0.00	\$8,000.00	\$0.00	\$0.00	\$8,000.00
Servicios de Traslado y Viáticos	\$512,307.00	\$3,003.77	\$515,310.77	\$11,036.00	\$11,036.00	\$504,274.77
Servicios Oficiales	\$2,000.00	\$1,102.00	\$3,102.00	\$1,102.00	\$1,102.00	\$2,000.00
Otros Servicios Generales	\$24,300.00	\$6,114.00	\$30,414.00	\$5,699.00	\$5,699.00	\$24,715.00
<b>Transferencias, Asignaciones, Subsidios y Otras Ayudas</b>	<b>\$3,116,520.00</b>	<b>\$29,297.23</b>	<b>\$3,145,817.23</b>	<b>\$331,977.94</b>	<b>\$312,042.78</b>	<b>\$2,813,839.29</b>
Transferencias Internas y Asignaciones al Sector Público	\$0.00	\$0.00	\$0.00	\$0.00	\$0.00	\$0.00
Transferencias al resto del Sector Público	\$0.00	\$0.00	\$0.00	\$0.00	\$0.00	\$0.00
Subsidios y Subvenciones	\$0.00	\$0.00	\$0.00	\$0.00	\$0.00	\$0.00
Ayudas Sociales	\$3,116,520.00	\$29,297.23	\$3,145,817.23	\$331,977.94	\$312,042.78	\$2,813,839.29
Pensiones y Jubilaciones	\$0.00	\$0.00	\$0.00	\$0.00	\$0.00	\$0.00
Transferencias a Fideicomisos, Mandatos y Otros Análogos	\$0.00	\$0.00	\$0.00	\$0.00	\$0.00	\$0.00
TRANSFERENCIAS A LA SEGURIDAD SOCIAL	\$0.00	\$0.00	\$0.00	\$0.00	\$0.00	\$0.00
Donativos	\$0.00	\$0.00	\$0.00	\$0.00	\$0.00	\$0.00
Tranferencias al exterior	\$0.00	\$0.00	\$0.00	\$0.00	\$0.00	\$0.00
<b>Bienes Muebles, Inmuebles e Intangibles</b>	<b>\$346,059.00</b>	<b>\$8,062.00</b>	<b>\$354,121.00</b>	<b>\$24,362.00</b>	<b>\$24,362.00</b>	<b>\$329,759.00</b>
Mobiliario y Equipo de Administración	\$45,499.00	\$8,062.00	\$53,561.00	\$8,062.00	\$8,062.00	\$45,499.00
Mobiliario y Equipo Educativo y Recreativo	\$10,500.00	\$0.00	\$10,500.00	\$0.00	\$0.00	\$10,500.00
Equipo e Instrumental Médico y de Laboratorio	\$15,560.00	\$0.00	\$15,560.00	\$0.00	\$0.00	\$15,560.00
Vehículos y Equipo de Transporte	\$0.00	\$0.00	\$0.00	\$0.00	\$0.00	\$0.00
Equipo de Defensa y Seguridad	\$0.00	\$0.00	\$0.00	\$0.00	\$0.00	\$0.00
Maquinaria, Otros Equipos y Herramientas	\$221,500.00	\$0.00	\$221,500.00	\$0.00	\$0.00	\$221,500.00
Activos Biológicos	\$0.00	\$0.00	\$0.00	\$0.00	\$0.00	\$0.00
Bienes Inmuebles	\$0.00	\$0.00	\$0.00	\$0.00	\$0.00	\$0.00



LIC. FLAVIO CARLOS ROSADO  
DIRECTOR GENERAL






LIC. JAIME TORRES VIVEROS  
OFICIAL MAYOR

C.P. MIGUEL ANGEL RENDON SALAZAR  
COORDINADOR DE RECURSOS FINANCIEROS

Concepto	Egresos					
	Aprobado	Ampliaciones / (Reducciones)	Modificado	Devengado	Pagado	Subejercicio
	1	2	3=(1+2)	4	5	6 = ( 3 - 4 )
Activos Intangibles	\$53,000.00	\$0.00	\$53,000.00	\$16,300.00	\$16,300.00	\$36,700.00
<b>Inversión Pública</b>	<b>\$0.00</b>	<b>\$0.00</b>	<b>\$0.00</b>	<b>\$0.00</b>	<b>\$0.00</b>	<b>\$0.00</b>
Obra Pública en Bienes de Dominio Público	\$0.00	\$0.00	\$0.00	\$0.00	\$0.00	\$0.00
Obra Pública en Bienes Propios	\$0.00	\$0.00	\$0.00	\$0.00	\$0.00	\$0.00
Proyectos Productivos y Acciones de Fomento	\$0.00	\$0.00	\$0.00	\$0.00	\$0.00	\$0.00
<b>Inversiones Financieras y Otras Provisiones</b>	<b>\$1,248,403.69</b>	<b>-\$215,359.54</b>	<b>\$1,033,044.15</b>	<b>\$0.00</b>	<b>\$0.00</b>	<b>\$1,033,044.15</b>
Inversiones para el Fomento de Actividades Productivas	\$0.00	\$0.00	\$0.00	\$0.00	\$0.00	\$0.00
Acciones y Participaciones de Capital	\$0.00	\$0.00	\$0.00	\$0.00	\$0.00	\$0.00
Compra de Títulos y Valores	\$0.00	\$0.00	\$0.00	\$0.00	\$0.00	\$0.00
Concesión de Préstamos	\$0.00	\$0.00	\$0.00	\$0.00	\$0.00	\$0.00
Inversiones en Fideicomisos, Mandatos y Otros Análogos	\$0.00	\$0.00	\$0.00	\$0.00	\$0.00	\$0.00
Otras Inversiones Financieras	\$0.00	\$0.00	\$0.00	\$0.00	\$0.00	\$0.00
Provisiones para Contingencias y Otras Erogaciones Especiales	\$1,248,403.69	-\$215,359.54	\$1,033,044.15	\$0.00	\$0.00	\$1,033,044.15
<b>Participaciones y Aportaciones</b>	<b>\$0.00</b>	<b>\$0.00</b>	<b>\$0.00</b>	<b>\$0.00</b>	<b>\$0.00</b>	<b>\$0.00</b>
Participaciones	\$0.00	\$0.00	\$0.00	\$0.00	\$0.00	\$0.00
Aportaciones	\$0.00	\$0.00	\$0.00	\$0.00	\$0.00	\$0.00
Convenios	\$0.00	\$0.00	\$0.00	\$0.00	\$0.00	\$0.00
<b>Deuda Pública</b>	<b>\$0.00</b>	<b>\$0.00</b>	<b>\$0.00</b>	<b>\$0.00</b>	<b>\$0.00</b>	<b>\$0.00</b>
Amortización de la Deuda Pública	\$0.00	\$0.00	\$0.00	\$0.00	\$0.00	\$0.00
Intereses de la Deuda Pública	\$0.00	\$0.00	\$0.00	\$0.00	\$0.00	\$0.00
Comisiones de la Deuda Pública	\$0.00	\$0.00	\$0.00	\$0.00	\$0.00	\$0.00
Gastos de la Deuda Pública	\$0.00	\$0.00	\$0.00	\$0.00	\$0.00	\$0.00
Costo por Coberturas	\$0.00	\$0.00	\$0.00	\$0.00	\$0.00	\$0.00
APOYOS FINANCIEROS	\$0.00	\$0.00	\$0.00	\$0.00	\$0.00	\$0.00
Adeudos de Ejercicios Fiscales Anteriores (ADEFAS)	\$0.00	\$0.00	\$0.00	\$0.00	\$0.00	\$0.00


  
 LIC. FLAVIO CARLOS ROSADO  
 DIRECTOR GENERAL

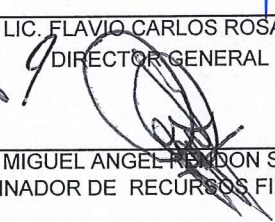


  
 LIC. JAIME TORRES VIVEROS  
 OFICIAL MAYOR

C.P. MIGUEL ANGEL RENDON SALAZAR  
 COORDINADOR DE RECURSOS FINANCIEROS

Concepto	Egresos					
	Aprobado	Ampliaciones / (Reducciones)	Modificado	Devengado	Pagado	Subejercicio
	1	2	3=(1+2)	4	5	6 = ( 3 - 4 )
<b>Total del Gasto</b>	\$47,695,103.69	\$109,337.00	\$47,804,440.69	\$4,231,046.17	\$3,898,684.33	\$43,573,394.52

  
 LIC. FLAVIO CARLOS ROSADO  
 DIRECTOR GENERAL



  
 BEMBRANDO VALORES UNIENDO FAMILIAS  
 2018 - 2021

**OFICIALÍA  
MAYOR**

  
 LIC. JAIME TORRES VIVEROS  
 OFICIAL MAYOR

C.P. MIGUEL ANGEL MENDON SALAZAR  
 COORDINADOR DE RECURSOS FINANCIEROS