



**Sistema para el DIF del Municipio de Benito Juárez
QUINTANA ROO**

Estado de Situación Financiera

Usr: LESLY MAHAY
Rep: rptEstadoSituacionFinanciera

Al 31/dic/2021
(Cifras en Pesos)

Fecha y hora de Impresión | 17/ene/2022
10:27 a.m.

CONCEPTO	2021	2020	CONCEPTO	2021	2020
ACTIVO			PASIVO		
ACTIVO CIRCULANTE			PASIVO CIRCULANTE		
EFFECTIVO Y EQUIVALENTES	\$1,263,593.60	\$3,038,830.84	CUENTAS POR PAGAR A CORTO PLAZO	\$490,736.07	\$240,121.73
DERECHOS A RECIBIR EFECTIVO O EQUIVALENTES	\$58,117.64	\$320,043.32	DOCUMENTOS POR PAGAR A CORTO PLAZO	\$0.00	\$0.00
DERECHOS A RECIBIR BIENES O SERVICIOS	\$43,723.91	\$65,381.41	PORCIÓN A CORTO PLAZO DE LA DEUDA PÚBLICA A LARGO	\$0.00	\$0.00
INVENTARIOS	\$0.00	\$0.00	TÍTULOS Y VALORES A CORTO PLAZO	\$0.00	\$0.00
ALMACENES	\$2,322,954.09	\$497,479.77	PASIVOS DIFERIDOS A CORTO PLAZO	\$39,382.35	\$39,382.35
ESTIMACIÓN POR PÉRDIDA O DETERIORO DE ACTIVOS	\$0.00	\$0.00	FONDOS Y BIENES DE TERCEROS EN GARANTÍA Y/O	\$0.00	\$0.00
OTROS ACTIVOS CIRCULANTES	\$0.00	\$0.00	PROVISIONES A CORTO PLAZO	\$0.00	\$0.00
Total de Activos Circulantes	\$3,688,389.24	\$3,921,735.34	OTROS PASIVOS A CORTO PLAZO	\$0.00	\$0.00
ACTIVO NO CIRCULANTE			Total de Pasivos Circulantes	\$530,118.42	\$279,504.08
INVERSIONES FINANCIERAS A LARGO PLAZO	\$0.00	\$0.00	PASIVO NO CIRCULANTE		
DERECHOS A RECIBIR EFECTIVO O EQUIVALENTES A	\$0.00	\$100,353.48	CUENTAS POR PAGAR A LARGO PLAZO	\$105,471.04	\$114,552.98
BIENES INMUEBLES, INFRAESTRUCTURA Y	\$12,841,343.86	\$12,841,343.86	DOCUMENTOS POR PAGAR A LARGO PLAZO	\$0.00	\$0.00
BIENES MUEBLES	\$16,258,268.17	\$14,502,265.95	DEUDA PÚBLICA A LARGO PLAZO	\$0.00	\$0.00
ACTIVOS INTANGIBLES	\$51,960.00	\$26,960.00	PASIVOS DIFERIDOS A LARGO PLAZO	\$0.00	\$0.00
DEPRECIACIÓN, DETERIORO Y AMORTIZACIÓN ACUMULADA	-\$6,338,740.29	-\$5,415,319.42	FONDOS Y BIENES DE TERCEROS EN GARANTÍA Y/O	\$42,500.00	\$42,500.00
ACTIVOS DIFERIDOS	\$0.00	\$0.00	PROVISIONES A LARGO PLAZO	\$0.00	\$0.00
ESTIMACIÓN POR PÉRDIDA O DETERIORO DE ACTIVOS NO	\$0.00	\$0.00	Total de Pasivos No Circulantes	\$147,971.04	\$157,052.98
OTROS ACTIVOS NO CIRCULANTES	\$0.00	\$0.00	Total del Pasivo	\$678,089.46	\$436,557.06
Total de Activos No Circulantes	\$22,812,831.74	\$22,055,603.87	HACIENDA PÚBLICA/ PATRIMONIO		
Total del Activo	\$26,501,220.98	\$25,977,339.21	HACIENDA PÚBLICA/PATRIMONIO CONTRIBUIDO	\$22,517,014.81	\$22,517,014.81
			APORTACIONES	\$22,517,014.81	\$22,517,014.81
			DONACIONES DE CAPITAL	\$0.00	\$0.00
			ACTUALIZACIÓN DE LA HACIENDA PÚBLICA/PATRIMONIO	\$0.00	\$0.00
			HACIENDA PÚBLICA /PATRIMONIO GENERADO	\$3,306,116.71	\$3,023,767.34
			RESULTADOS DEL EJERCICIO (AHORRO/ DESAHORRO)	\$550,003.73	-\$2,534,688.36
			RESULTADOS DE EJERCICIOS ANTERIORES	\$2,756,112.98	\$5,558,455.70
			REVALUOS	\$0.00	\$0.00
			RESERVAS	\$0.00	\$0.00

*Importe Basados en Saldos Iniciales



Sistema para el DIF del Municipio de Benito Juárez
QUINTANA ROO

Estado de Situación Financiera

Usu: LESLY MAHAY

Rep: rptEstadoSituacionFinanciera

Al 31/dic/2021

(Cifras en Pesos)

Fecha y 17/ene/2022

hora de Impresión 10:27 a.m.

CONCEPTO	2021	2020	CONCEPTO	2021	2020
			RECTIFICACIONES DE RESULTADOS DE EJERCICIOS	\$0.00	\$0.00
			EXCESO O INSUFICIENCIA EN LA ACTUALIZACION DE LA	\$0.00	\$0.00
			RESULTADO POR POSICIÓN MONETARIA	\$0.00	\$0.00
			RESULTADO POR TENENCIA DE ACTIVOS NO MONETARIOS	\$0.00	\$0.00
			Total Hacienda Pública/Patrimonio	\$25,823,131.52	\$25,540,782.15
			Total del Pasivo y Hacienda Pública/Patrimonio	\$26,501,220.98	\$25,977,339.21

*Importe Basados en Saldos Iniciales



**Sistema para el DIF del Municipio de Benito Juárez
QUINTANA ROO**

Estado de Situación Financiera

Usr: LESLY MAHAY

Rep: rptEstadoSituacionFinanciera

Al 31/dic/2021

(Cifras en Pesos)

Fecha y 17/ene/2022

hora de Impresión 10:27 a.m.

CONCEPTO	2021	2020	CONCEPTO	2021	2020
CUENTAS DE ORDEN CONTABLES			CONTRATO DE COMODATO POR BIENES	\$2,654,313.33	\$2,654,311.33
VALORES	\$0.00	\$0.00			
VALORES EN CUSTODIA	\$0.00	\$0.00			
CUSTODIA DE VALORES	\$0.00	\$0.00			
INSTRUMENTOS DE CREDITO PRESTADOS A FORMADORES	\$0.00	\$0.00			
PRÉSTAMO DE INSTRUMENTOS DE CRÉDITO A	\$0.00	\$0.00			
INSTRUMENTOS DE CRÉDITO RECIBIDOS EN GARANTÍA DE	\$0.00	\$0.00			
GARANTÍA DE CRÉDITOS RECIBIDOS DE LOS FORMADORES	\$0.00	\$0.00			
EMISIÓN DE OBLIGACIONES	\$0.00	\$0.00			
AUTORIZACIÓN PARA LA EMISIÓN DE BONOS, TÍTULOS Y	\$0.00	\$0.00			
AUTORIZACIÓN PARA LA EMISIÓN DE BONOS, TÍTULOS Y	\$0.00	\$0.00			
EMISIONES AUTORIZADAS DE LA DEUDA PÚBLICA INTERNA	\$0.00	\$0.00			
SUSCRIPCIÓN DE CONTRATOS DE PRÉSTAMOS Y OTRAS	\$0.00	\$0.00			
SUSCRIPCIÓN DE CONTRATOS DE PRÉSTAMOS Y OTRAS	\$0.00	\$0.00			
CONTRATOS DE PRÉSTAMOS Y OTRAS OBLIGACIONES DE	\$0.00	\$0.00			
AVALES Y GARANTÍAS	\$0.00	\$0.00			
AVALES AUTORIZADOS	\$0.00	\$0.00			
AVALES FIRMADOS	\$0.00	\$0.00			
FIANZAS Y GARANTÍAS RECIBIDAS POR DEUDAS A COBRAR	\$0.00	\$0.00			
FIANZAS Y GARANTÍAS RECIBIDAS	\$0.00	\$0.00			
FIANZAS OTORGADAS PARA RESPALDAR OBLIGACIONES	\$0.00	\$0.00			
FIANZAS OTORGADAS DEL GOBIERNO PARA RESPALDAR	\$0.00	\$0.00			
JUICIOS	\$0.00	\$0.00			
DEMANDAS JUDICIAL EN PROCESO DE RESOLUCIÓN	\$0.00	\$0.00			
RESOLUCIÓN DE DEMANDAS EN PROCESO JUDICIAL	\$0.00	\$0.00			
INVERSIÓN MEDIANTE PROYECTOS PARA PRESTACIÓN DE	\$0.00	\$0.00			
CONTRATOS PARA INVERSIÓN MEDIANTE PROYECTOS	\$0.00	\$0.00			
INVERSIÓN PÚBLICA CONTRATADA MEDIANTE PROYECTOS	\$0.00	\$0.00			
BIENES EN CONCESIONADOS O EN COMODATO	\$0.00	\$0.00			
BIENES BAJO CONTRATO EN CONCESIÓN	\$0.00	\$0.00			
CONTRATO DE CONCESIÓN POR BIENES	\$0.00	\$0.00			
BIENES BAJO CONTRATO EN COMODATO	\$2,654,313.33	\$2,654,311.33			

*Importe Basados en Saldo Iniciales



Sistema para el DIF del Municipio de Benito Juárez
QUINTANA ROO

Estado de Situación Financiera


Al 31/dic/2021
(Cifras en Pesos)


Usu: LESLY MAHAY
Rep: rptEstadoSituacionFinanciera

Fecha y hora de Impresión | 17/ene/2022
10:27 a.m.


CONCEPTO	2021	2020
CUENTAS DE ORDEN PRESUPUESTARIAS		
LEY DE INGRESOS		
LEY DE INGRESOS ESTIMADA	\$47,695,103.69	\$42,088,970.46
LEY DE INGRESOS POR EJECUTAR	\$13,494,032.74	\$3,952,349.95
MODIFICACIONES A LA LEY DE INGRESOS ESTIMADA	\$2,279,270.78	-\$11,577,405.52
LEY DE INGRESOS DEVENGADA	\$36,480,341.73	\$26,559,214.99
LEY DE INGRESOS RECAUDADA	\$36,480,341.73	\$26,529,364.99
PRESUPUESTO DE EGRESOS		
PRESUPUESTO DE EGRESOS APROBADO	\$47,695,103.69	\$42,088,970.46
PRESUPUESTO DE EGRESOS POR EJERCER	\$13,186,455.12	\$2,584,553.76
MODIFICACIONES AL PRESUPUESTO DE EGRESOS	\$2,279,270.78	-\$11,577,405.52
PRESUPUESTO DE EGRESOS COMPROMETIDO	\$36,787,919.35	\$27,927,011.18
PRESUPUESTO DE EGRESOS DEVENGADO	\$36,787,919.35	\$27,927,011.18
PRESUPUESTO DE EGRESOS EJERCIDO	\$36,304,498.78	\$27,691,586.19
PRESUPUESTO DE EGRESOS PAGADO	\$36,304,498.78	\$27,691,586.19

"Bajo protesta de decir verdad declaramos que los Estados Financieros y sus notas, son razonablemente correctos y son responsabilidad del emisor".


LIC. FLAVIO CARLOS ROSADO
DIRECTOR GENERAL


L.C. MARIA ELVIRA MATEOS PORRAGAS
COORDINADORA DE RECURSOS FINANCIEROS




LIC. JULIA ALEXANDRA BELTRAN HERNANDEZ
OFICIAL MAYOR

*Importe Basados en Saldos Iniciales