



Sistema para el DIF del Municipio de Benito Juárez QUINTANA ROO

Estado Analítico del Ejercicio del Presupuesto de Egresos

Clasificación Administrativa

| Del 01/ene/2022 Al 31/ago/2022

Fecha y 09/sep/2022

hora de Impresión 12:48 p.m.

Usr: LESLY MAHAY

Rep: rptEstadoPresupuestoEgresos_UA3

Concepto	Egresos					Subejercicio
	Aprobado	Ampliaciones / (Reducciones)	Modificado	Devengado	Pagado	
	1	2	3=(1+2)	4	5	

Sin Ramo/Dependencia

Dirección General	\$899,968.00	\$103,379.44	\$1,003,347.44	\$673,684.42	\$652,159.56	\$329,663.02
Unidad Jurídica	\$773,065.00	-\$157,208.84	\$615,856.16	\$296,213.82	\$288,195.98	\$319,642.34
Coordinación de Relaciones Públicas	\$157,293.00	-\$33,474.64	\$123,818.36	\$60,431.05	\$57,231.22	\$63,387.31
Coordinación de Planeación y Evaluación	\$658,076.00	-\$29,389.26	\$628,686.74	\$359,797.91	\$355,813.85	\$268,888.83
Coordinación de Comunicación Social	\$378,479.00	\$5,820.24	\$384,299.24	\$259,265.78	\$254,965.24	\$125,033.46
Secretaría Particular	\$246,472.00	\$82,784.13	\$329,256.13	\$213,128.50	\$200,087.89	\$116,127.63
Jefatura de Asistencia Social y Atención Ciudadana	\$1,703,981.00	\$34,550.74	\$1,738,531.74	\$800,608.13	\$753,630.78	\$937,923.61
Coordinación de Eventos del Patronato	\$19,588.00	\$65,130.08	\$84,718.08	\$41,587.12	\$39,587.12	\$43,130.96
Oficialía Mayor	\$1,037,495.00	\$58,232.38	\$1,095,727.38	\$713,823.75	\$697,480.49	\$381,903.63
Coordinación de Recursos Financieros	\$980,921.00	-\$105,079.23	\$875,841.77	\$282,905.76	\$276,997.80	\$592,936.01
Coordinación de Recursos Humanos	\$220,155.00	\$99,336.58	\$319,491.58	\$70,665.15	\$67,634.25	\$248,826.43
Jefatura de Capacitación	\$30,240.00	-\$5,303.20	\$24,936.80	\$0.00	\$0.00	\$24,936.80
Coordinación de Patrimonio Interno	\$707,590.00	-\$82,373.94	\$625,216.06	\$482,665.66	\$479,925.76	\$142,550.40
Coordinación de Suministros	\$239,209.00	\$959,826.57	\$1,199,035.57	\$624,260.91	\$597,196.61	\$574,774.66
Jefatura de Parque Vehicular	\$371,035.00	-\$4,455.00	\$366,580.00	\$209,600.20	\$204,406.27	\$156,979.80
Coordinación de Donativos	\$1,624,006.00	\$213,688.75	\$1,837,694.75	\$1,261,121.19	\$1,240,798.76	\$576,573.56
Coordinación de Sistemas	\$234,286.00	-\$12,627.00	\$221,659.00	\$141,915.23	\$140,813.23	\$79,743.77
Coordinación de Servicios Generales	\$739,422.35	-\$36,206.70	\$703,215.65	\$297,928.75	\$273,491.37	\$405,286.90
Dirección de Prevención y Desarrollo Integral de la Infancia	\$198,692.00	-\$12,059.00	\$186,633.00	\$54,931.68	\$51,107.53	\$131,701.32
Coordinación de Riesgos Psicosociales	\$326,758.00	\$31,471.92	\$358,229.92	\$202,976.92	\$200,909.12	\$155,253.00
Coordinación de Prevención Explotación Infantil	\$593,209.00	-\$22,753.00	\$570,456.00	\$13,555.91	\$10,559.89	\$556,900.09
Coordinación de Recreación, Cultura y Deportes	\$134,572.00	\$11,909.64	\$146,481.64	\$105,274.90	\$104,842.34	\$41,206.74
Coordinación de Centros Asistenciales de Desarrollo Infantil	\$2,376,418.00	-\$85,744.02	\$2,290,673.98	\$955,831.01	\$927,781.25	\$1,334,842.97
Delegación de la Procuraduría de Protección de Niñas, Niños,	\$1,076,812.00	\$2,491.31	\$1,079,303.31	\$714,668.05	\$688,831.98	\$364,635.26
Coordinación del Centro Especializado para la Atención a la V	\$568,487.00	-\$25,338.58	\$543,148.42	\$325,962.18	\$320,141.59	\$217,186.24
Coordinación de Asistencia Social	\$555,759.00	-\$3,573.73	\$552,185.27	\$306,949.68	\$296,511.36	\$245,235.59
Coordinación de la Casa de Asistencia Temporal	\$11,115,844.00	\$615,446.86	\$11,731,290.86	\$7,017,196.93	\$6,564,053.84	\$4,714,093.93
Coordinación de Psicología Jurídica	\$680,241.00	-\$28,411.00	\$651,830.00	\$400,695.70	\$393,124.59	\$251,134.30
Coordinación de Adolescentes en Conflicto con la Ley	\$15,371.00	\$0.00	\$15,371.00	\$0.00	\$0.00	\$15,371.00
Dirección de Desarrollo Social Comunitario	\$181,265.00	\$334,736.28	\$516,001.28	\$395,609.62	\$393,306.53	\$120,391.66
Coordinación de Programas de Asistencia Alimentaria	\$1,874,998.00	\$221,361.20	\$2,096,359.20	\$951,899.57	\$945,514.92	\$1,144,459.63
Coordinación de Programas Sociales	\$323,367.00	-\$31,061.22	\$292,305.78	\$202,836.39	\$200,785.07	\$89,469.39
Coordinación de Centros de Desarrollo Comunitario	\$1,439,670.00	\$231,126.23	\$1,670,796.23	\$1,191,281.82	\$1,008,218.68	\$479,514.41
Dirección de Servicios de Salud	\$80,558.00	-\$22,598.00	\$57,960.00	\$18,540.57	\$18,009.00	\$39,419.43
Coordinación de Servicios Médicos	\$629,716.00	\$60,810.00	\$690,526.00	\$350,255.83	\$339,043.93	\$340,270.17
Coordinación de Programas Médicos Especiales	\$387,180.00	\$11,800.00	\$398,980.00	\$96,648.91	\$96,648.91	\$302,331.09
Coordinación de Salud Mental	\$1,208,939.00	\$123,145.50	\$1,332,084.50	\$676,011.85	\$662,531.15	\$656,072.65



**Sistema para el DIF del Municipio de Benito Juárez
QUINTANA ROO**


Estado Analítico del Ejercicio del Presupuesto de Egresos


Usr: LESLY MAHAY
Rep: rptEstadoPresupuestoEgresos_UA3

Clasificación Administrativa
| Del 01/ene/2022 Al 31/ago/2022


Fecha y hora de Impresión | 09/sep/2022
12:48 p.m.

Concepto	Egresos					Subejercicio
	Aprobado	Ampliaciones / (Reducciones)	Modificado	Devengado	Pagado	
	1	2	3=(1+2)	4	5	
Coordinación de Atención a la Discapacidad	\$2,098,322.00	-\$169,931.62	\$1,928,390.38	\$893,663.65	\$856,500.22	\$1,034,726.73
Coordinación del Adulto Mayor	\$3,678,419.00	\$80,427.47	\$3,758,846.47	\$2,476,327.70	\$2,381,832.73	\$1,282,518.77
Coordinación del Buen Trato en Familia	\$91,882.00	\$0.00	\$91,882.00	\$22,388.70	\$20,129.06	\$69,493.30
Sin Ramo/Dependencia	\$40,657,760.35	\$2,479,887.34	\$43,137,647.69	\$24,163,110.90	\$23,060,799.87	\$18,974,536.79
Total del Gasto	\$40,657,760.35	\$2,479,887.34	\$43,137,647.69	\$24,163,110.90	\$23,060,799.87	\$18,974,536.79


C. DORIS MARISOL SENDO RODRIGUEZ
ENCARGADA DE DESPACHO DE LA DIRECCIÓN GENERAL


L.C. MARÍA ELVIRA MATEOS PORRAGAS
COORDINADORA DE RECURSOS FINANCIEROS




MTRA. SHANTY GARCIGA LARA
ENCARGADA DE DESPACHO DE LA OFICIALÍA MAYOR