

Sistema para el DIF del Municipio de Benito Juárez QUINTANA ROO


Estado Analítico del Ejercicio del Presupuesto de Egresos

Usr: LESLY MAHAY
Rep: rptEstadoPresupuestoEgresos_UA3

Clasificación Administrativa
| Del 01/ene./2022 Al 30/nov./2022

Fecha y | 09/dic./2022
hora de Impresión | 01:00 p. m.

Concepto	Egresos					Subejercicio
	Aprobado	Ampliaciones / (Reducciones)	Modificado	Devengado	Pagado	
	1	2	3=(1+2)	4	5	
Sin Ramo/Dependencia						
Dirección General	\$899,968.00	\$295,233.81	\$1,195,201.81	\$1,014,221.46	\$996,067.18	\$180,980.35
Unidad Jurídica	\$773,065.00	-\$242,352.35	\$530,712.65	\$405,370.14	\$400,312.89	\$125,342.51
Coordinación de Relaciones Públicas	\$157,293.00	-\$33,474.64	\$123,818.36	\$94,505.81	\$89,209.08	\$29,312.55
Coordinación de Planeación y Evaluación	\$658,076.00	-\$39,161.60	\$618,914.40	\$448,737.10	\$444,164.63	\$170,177.30
Coordinación de Comunicación Social	\$378,479.00	-\$3,919.67	\$374,559.33	\$342,953.03	\$338,795.81	\$31,606.30
Secretaría Particular	\$246,472.00	\$128,121.53	\$374,593.53	\$283,499.19	\$273,336.67	\$91,094.34
Jefatura de Asistencia Social y Atención Ciudadana	\$1,703,981.00	\$43,082.74	\$1,747,063.74	\$1,052,846.78	\$1,038,206.32	\$694,216.96
Coordinación de Eventos del Patronato	\$19,588.00	\$77,869.04	\$97,457.04	\$75,379.47	\$72,662.74	\$22,077.57
Oficialía Mayor	\$1,037,495.00	\$65,923.84	\$1,103,418.84	\$1,010,515.99	\$992,266.07	\$92,902.85
Coordinación de Recursos Financieros	\$980,921.00	-\$260,822.38	\$720,098.62	\$372,723.47	\$367,747.91	\$347,375.15
Coordinación de Recursos Humanos	\$220,155.00	\$114,791.79	\$334,946.79	\$101,396.97	\$98,001.63	\$233,549.82
Jefatura de Capacitación	\$30,240.00	-\$6,266.96	\$23,973.04	\$0.00	\$0.00	\$23,973.04
Coordinación de Patrimonio Interno	\$707,590.00	-\$87,227.94	\$620,362.06	\$524,451.31	\$520,135.84	\$95,910.75
Coordinación de Suministros	\$239,209.00	\$1,489,124.57	\$1,728,333.57	\$1,029,938.49	\$962,785.05	\$698,395.08
Jefatura de Parque Vehicular	\$371,035.00	-\$13,106.39	\$357,928.61	\$282,409.43	\$277,971.24	\$75,519.18
Coordinación de Donativos	\$1,624,006.00	\$80,955.27	\$1,704,961.27	\$1,544,254.46	\$1,526,554.16	\$160,706.81
Coordinación de Sistemas	\$234,286.00	-\$12,627.00	\$221,659.00	\$188,449.41	\$188,145.41	\$33,209.59
Coordinación de Servicios Generales	\$739,422.35	-\$22,447.37	\$716,974.98	\$439,626.19	\$405,890.09	\$277,348.79
Dirección de Prevención y Desarrollo Integral de la Infancia	\$198,692.00	-\$30,770.98	\$167,921.02	\$88,146.69	\$84,780.46	\$79,774.33
Coordinación de Riesgos Psicosociales	\$326,758.00	\$15,011.87	\$341,769.87	\$284,747.59	\$282,679.79	\$57,022.28
Coordinación de Prevención Explotación Infantil	\$593,209.00	-\$343,665.01	\$249,543.99	\$30,469.02	\$27,364.88	\$219,074.97
Coordinación de Recreación, Cultura y Deportes	\$134,572.00	\$51,785.68	\$186,357.68	\$170,111.76	\$166,673.20	\$16,245.92
Coordinación de Centros Asistenciales de Desarrollo Infantil	\$2,376,418.00	\$16,072.01	\$2,392,490.01	\$1,698,231.45	\$1,520,151.10	\$694,258.56
Delegación de la Procuraduría de Protección de Niñas, Niños, /	\$1,076,812.00	\$37,334.49	\$1,114,146.49	\$978,894.50	\$960,027.02	\$135,251.99
Coordinación del Centro Especializado para la Atención a la V	\$568,487.00	\$9,516.32	\$578,003.32	\$449,957.19	\$444,970.84	\$128,046.13
Coordinación de Asistencia Social	\$555,759.00	\$7,544.45	\$563,303.45	\$446,659.16	\$435,500.98	\$116,644.29
Coordinación de la Casa de Asistencia Temporal	\$11,115,844.00	\$1,096,797.39	\$12,212,641.39	\$9,719,452.71	\$9,206,136.48	\$2,493,188.68
Coordinación de Psicología Jurídica	\$680,241.00	-\$32,194.94	\$648,046.06	\$551,251.77	\$544,984.40	\$96,794.29
Coordinación de Adolescentes en Conflicto con la Ley	\$15,371.00	\$500.82	\$15,871.82	\$3,355.12	\$2,855.10	\$12,516.70
Dirección de Desarrollo Social Comunitario	\$181,265.00	\$344,933.32	\$526,198.32	\$463,207.90	\$460,729.49	\$62,990.42
Coordinación de Programas de Asistencia Alimentaria	\$1,874,998.00	\$238,135.99	\$2,113,133.99	\$1,261,542.15	\$1,254,248.54	\$851,591.84
Coordinación de Programas Sociales	\$323,367.00	-\$14,186.85	\$309,180.15	\$294,547.63	\$290,902.41	\$14,632.52
Coordinación de Centros de Desarrollo Comunitario	\$1,439,670.00	\$386,420.73	\$1,826,090.73	\$1,633,977.23	\$1,522,439.94	\$192,113.50
Dirección de Servicios de Salud	\$80,558.00	-\$22,598.00	\$57,960.00	\$26,259.79	\$26,259.79	\$31,700.21
Coordinación de Servicios Médicos	\$629,716.00	\$94,110.00	\$723,826.00	\$485,836.47	\$450,377.96	\$237,989.53
Coordinación de Programas Médicos Especiales	\$387,180.00	\$11,800.00	\$398,980.00	\$162,069.49	\$162,069.49	\$236,910.51
Coordinación de Salud Mental	\$1,208,939.00	\$208,475.50	\$1,417,414.50	\$938,460.15	\$929,382.50	\$478,954.35



Sistema para el DIF del Municipio de Benito Juárez QUINTANA ROO


Estado Analítico del Ejercicio del Presupuesto de Egresos

Usr: LESLY MAHAY
Rep: rptEstadoPresupuestoEgresos-UA3


Clasificación Administrativa
| Del 01/ene./2022 Al 30/nov./2022

Fecha y hora de Impresión | 09/dic./2022
01:00 p. m.

Concepto	Egresos					Subejercicio
	Aprobado	Ampliaciones / (Reducciones)	Modificado	Devengado	Pagado	
	1	2	3=(1+2)	4	5	
	6 = (3 - 4)					
Coordinación de Atención a la Discapacidad	\$2,098,322.00	-\$62,771.24	\$2,035,550.76	\$1,209,871.93	\$1,162,984.89	\$825,678.83
Coordinación del Adulto Mayor	\$3,678,419.00	\$89,254.93	\$3,767,673.93	\$3,455,427.62	\$3,393,690.38	\$312,246.31
Coordinación del Buen Trato en Familia	\$91,882.00	\$0.00	\$91,882.00	\$30,756.43	\$29,963.90	\$61,125.57
Sin Ramo/Dependencia	\$40,657,760.35	\$3,675,202.77	\$44,332,963.12	\$33,594,512.45	\$32,351,426.26	\$10,738,450.67
Total del Gasto	\$40,657,760.35	\$3,675,202.77	\$44,332,963.12	\$33,594,512.45	\$32,351,426.26	\$10,738,450.67




C. DORIS MARISOL SENDO RODRIGUEZ
DIRECTORA GENERAL



L.C. MARÍA ELVIRA MATEOS PORRAGAS
COORDINADORA DE RECURSOS FINANCIEROS





MTRA. SHANTY GARCIGA LARA
OFICIAL MAYOR