

**Sistema para el DIF del Municipio de Benito Juárez  
QUINTANA ROO**

**Estado Analítico de Ingresos  
Del 01/ene./2023 Al 31/ene./2023**

Usr: LESLY MAHAY

Rep: rptEstadoPresupuestoIngresosRB\_CP\_2019

Fecha y 09/feb./2023

hora de Impresión 04:43 p. m.

Rubro de Ingresos	Ingreso					Diferencia
	Estimado	Ampliaciones y Reducciones	Modificado	Devengado	Recaudado	
	(1)	(2)	(3=1+2)	(4)	(5)	
IMPUESTOS	\$0.00	\$0.00	\$0.00	\$0.00	\$0.00	0.00
CUOTAS Y APORTACIONES DE SEGURIDAD SOCIAL	\$0.00	\$0.00	\$0.00	\$0.00	\$0.00	0.00
CONTRIBUCIONES DE MEJORAS	\$0.00	\$0.00	\$0.00	\$0.00	\$0.00	0.00
DERECHOS	\$0.00	\$0.00	\$0.00	\$0.00	\$0.00	0.00
PRODUCTOS	\$0.00	\$0.00	\$0.00	\$0.00	\$0.00	0.00
APROVECHAMIENTOS	\$0.00	\$0.00	\$0.00	\$0.00	\$0.00	0.00
INGRESOS POR VENTA DE BIENES, PRESTACI?N DE SERVICIOS Y OTROS	\$2,915,870.25	\$154,862.38	\$3,070,732.63	\$318,781.38	\$316,781.38	-2,599,088.87
INGRESOS PARTICIPACIONES, APORTACIONES, CONVENIOS, INCENTIVOS DERIVADOS DE LA COLABORACI?N FISCAL Y FONDOS DISTINTOS DE APORTACIONES	\$0.00	\$0.00	\$0.00	\$0.00	\$0.00	0.00
TRANSFERENCIAS, ASIGNACIONES, SUBSIDIOS Y SUBVENCIONES, Y PENSIONES Y JUBILACIONES	\$43,389,328.09	\$0.00	\$43,389,328.09	\$2,747,060.00	\$2,747,060.00	-40,642,268.09
INGRESOS DERIVADOS DE FINANCIAMIENTOS	\$0.00	\$0.00	\$0.00	\$0.00	\$0.00	0.00
<b>Total</b>	<b>\$46,305,198.34</b>	<b>\$154,862.38</b>	<b>\$46,460,060.72</b>	<b>\$3,065,841.38</b>	<b>\$3,063,841.38</b>	
					<b>Ingresos Excedentes</b>	<b>-43,241,356.96</b>






## Sistema para el DIF del Municipio de Benito Juárez QUINTANA ROO

**Estado Analítico de Ingresos**  
Del 01/ene./2023 Al 31/ene./2023

Fecha y 09/feb./2023

hora de Impresión 04:43 p. m.

Estado Analítico de Ingresos por Fuente de Financiamiento	Ingreso					Diferencia
	Estimado	Ampliaciones y Reducciones	Modificado	Devengado	Recaudado	
	(1)	(2)	(3=1+2)	(4)	(5)	
<b>Ingresos del Poder Ejecutivo Federal o Estatal y de los Municipios</b>						
IMPUESTOS	\$0.00	\$0.00	\$0.00	\$0.00	\$0.00	0.00
CUOTAS Y APORTACIONES DE SEGURIDAD SOCIAL	\$0.00	\$0.00	\$0.00	\$0.00	\$0.00	0.00
CONTRIBUCIONES DE MEJORAS	\$0.00	\$0.00	\$0.00	\$0.00	\$0.00	0.00
DERECHOS	\$0.00	\$0.00	\$0.00	\$0.00	\$0.00	0.00
PRODUCTOS	\$0.00	\$0.00	\$0.00	\$0.00	\$0.00	0.00
APROVECHAMIENTOS	\$0.00	\$0.00	\$0.00	\$0.00	\$0.00	0.00
PARTICIPACIONES, APORTACIONES, CONVENIOS, INCENTIVOS DERIVADOS DE LA COLABORACIÓN FISCAL Y FONDOS DISTINTOS DE APORTACIONES	\$0.00	\$0.00	\$0.00	\$0.00	\$0.00	0.00
TRANSFERENCIAS, ASIGNACIONES, SUBSIDIOS Y SUBVENCIONES, Y PENSIONES Y JUBILACIONES	\$0.00	\$0.00	\$0.00	\$0.00	\$0.00	0.00
<b>Ingresos de los Entes Públicos de los Poderes Legislativo y Judicial, de los Órganos Autónomos y del Sector Paraestatal o Paramunicipal, así como de las Empresas Productivas del Estado</b>						
CUOTAS Y APORTACIONES DE SEGURIDAD SOCIAL	\$0.00	\$0.00	\$0.00	\$0.00	\$0.00	0.00
PRODUCTOS	\$0.00	\$0.00	\$0.00	\$0.00	\$0.00	0.00
INGRESOS POR VENTA DE BIENES, PRESTACIÓN DE SERVICIOS Y OTROS INGRESOS	\$2,915,870.25	\$154,862.38	\$3,070,732.63	\$318,781.38	\$316,781.38	-2,599,088.87
TRANSFERENCIAS, ASIGNACIONES, SUBSIDIOS Y SUBVENCIONES, Y PENSIONES Y JUBILACIONES	\$43,389,328.09	\$0.00	\$43,389,328.09	\$2,747,060.00	\$2,747,060.00	-40,642,268.09
<b>Ingresos Derivados de Financiamiento</b>						
INGRESOS DERIVADOS DE FINANCIAMIENTOS	\$0.00	\$0.00	\$0.00	\$0.00	\$0.00	0.00
<b>Total</b>	<b>\$46,305,198.34</b>	<b>\$154,862.38</b>	<b>\$46,460,060.72</b>	<b>\$3,065,841.38</b>	<b>\$3,063,841.38</b>	
<b>Ingresos Excedentes</b>						<b>-43,241,356.96</b>



**Sistema para el DIF del Municipio de Benito Juárez  
QUINTANA ROO**


**Estado Analítico de Ingresos  
Del 01/ene./2023 Al 31/ene./2023**

Fecha y 09/feb./2023


hora de Impresión 04:43 p. m.



C. DORIS MARISOL SENDO RODRIGUEZ  
DIRECCIÓN GENERAL



L.C. MARÍA ELVIRA MATEOS PORRAGAS  
COORDINACIÓN DE RECURSOS FINANCIEROS



MTRA. SHANTY GARCIGA LARA  
DIRECCIÓN ADMINISTRATIVA Y DE FINANZAS

