



# Sistema para el DIF del Municipio de Benito Juárez QUINTANA ROO

Estado Analítico del Ejercicio del Presupuesto de Egresos por Fuente de Financiamiento Del 01/ene/2023 Al

Usr: OSCAR MAGAÑA  
Rep:

Fecha y 09/jun/2023

02:32 p.m.

Ejercicio del Presupuesto		Egresos Aprobado Al 31/12/2023	Ampliaciones / (Reducciones)	Egresos Modificado	Egresos Comprometido	Egresos Devengado	Egresos Ejercido	Egresos Pagado	Subejercicio
<b>Capítulo</b>	<b>1101 Recursos Fiscales Ministración Anual Autorizada</b>								
<b>Capítulo</b>	<b>10000 Servicios Personales</b>	\$28,096,316.00	-\$1,624,212.99	\$26,472,103.01	\$8,195,294.14	\$8,195,294.14	\$8,032,880.41	\$8,032,880.41	\$18,276,808.87
<b>Partida</b>	<b>Descripción</b>								
12000	Remuneraciones al Personal de Carácter Transitorio	\$23,860,796.00	-\$1,329,945.65	\$22,530,850.35	\$7,026,085.42	\$7,026,085.42	\$6,877,888.89	\$6,877,888.89	\$15,504,764.93
12100	Honorarios Asimilables a Salarios	\$23,860,796.00	-\$1,329,945.65	\$22,530,850.35	\$7,026,085.42	\$7,026,085.42	\$6,877,888.89	\$6,877,888.89	\$15,504,764.93
12101	Honorarios Asimilables a Salarios	\$23,860,796.00	-\$1,329,945.65	\$22,530,850.35	\$7,026,085.42	\$7,026,085.42	\$6,877,888.89	\$6,877,888.89	\$15,504,764.93
<b>Partida</b>	<b>Descripción</b>								
13000	Remuneraciones Adicionales y Especiales	\$4,235,520.00	-\$294,267.34	\$3,941,252.66	\$1,169,208.72	\$1,169,208.72	\$1,154,991.52	\$1,154,991.52	\$2,772,043.94
13400	Compensaciones	\$4,235,520.00	-\$294,267.34	\$3,941,252.66	\$1,169,208.72	\$1,169,208.72	\$1,154,991.52	\$1,154,991.52	\$2,772,043.94
13401	Compensación por Servicios al Personal de Base	\$1,113,756.00	-\$25,706.70	\$1,088,049.30	\$353,831.98	\$353,831.98	\$349,466.94	\$349,466.94	\$734,217.32
13402	Compensación por Servicios al Personal de Confianza	\$839,154.00	-\$110,949.56	\$728,204.44	\$171,356.49	\$171,356.49	\$169,581.68	\$169,581.68	\$556,847.95
13405	Compensación por Servicios al Personal Eventual	\$2,282,610.00	-\$157,611.08	\$2,124,998.92	\$644,020.25	\$644,020.25	\$635,942.90	\$635,942.90	\$1,480,978.67
<b>Capítulo</b>	<b>20000 Materiales y Suministros</b>	\$7,447,293.00	\$1,433,847.58	\$8,881,140.58	\$4,354,114.72	\$4,354,114.72	\$4,038,213.80	\$4,037,405.80	\$4,527,025.86
<b>Partida</b>	<b>Descripción</b>								
21000	Materiales de Administración, Emisión de Documentos y Artículos Oficiales	\$2,128,661.00	\$40,911.25	\$2,169,572.25	\$1,001,860.19	\$1,001,860.19	\$999,443.82	\$999,443.82	\$1,167,712.06
21100	Materiales, Útiles y Equipos Menores de Oficina	\$1,118,904.00	-\$39,590.20	\$1,079,313.80	\$510,315.90	\$510,315.90	\$508,826.01	\$508,826.01	\$568,997.90
21101	Papelaría y Consumibles de Oficina	\$1,075,741.00	-\$67,174.22	\$1,008,566.78	\$469,348.25	\$469,348.25	\$468,489.37	\$468,489.37	\$539,218.53
21102	Útiles, Artículos y Herramientas Menores de Oficina	\$43,163.00	\$27,584.02	\$70,747.02	\$40,967.65	\$40,967.65	\$40,336.64	\$40,336.64	\$29,779.37
21200	Materiales y Útiles de Impresión y Reproducción	\$47,679.00	\$2,101.40	\$49,780.40	\$12,795.36	\$12,795.36	\$12,795.36	\$12,795.36	\$36,985.04
21201	Materiales y Útiles de Impresión y Reproducción	\$47,679.00	\$2,101.40	\$49,780.40	\$12,795.36	\$12,795.36	\$12,795.36	\$12,795.36	\$36,985.04
21400	Materiales, Útiles y Equipos Menores de Tecnologías de la Información y Comunicaciones	\$10,700.00	\$1,684.48	\$12,384.48	\$2,003.48	\$2,003.48	\$1,077.00	\$1,077.00	\$10,381.00
21401	Material de Limpieza y Mantenimiento e Insumos para Equipos de Tecnología de la Información y Comunicaciones	\$960.00	\$926.48	\$1,886.48	\$1,125.48	\$1,125.48	\$199.00	\$199.00	\$761.00
21402	Útiles y Equipos Menores de Tecnología de la Información y Comunicaciones	\$9,740.00	\$758.00	\$10,498.00	\$878.00	\$878.00	\$878.00	\$878.00	\$9,620.00
21500	Material Impreso e Información Digital	\$105,461.00	\$51,796.15	\$157,257.15	\$76,065.80	\$76,065.80	\$76,065.80	\$76,065.80	\$81,191.35
21501	Publicaciones Impresas	\$100,700.00	-\$14,823.54	\$85,876.46	\$7,998.00	\$7,998.00	\$7,998.00	\$7,998.00	\$77,878.46
21502	Material de Difusión en Medio Digital	\$4,761.00	-\$3,304.11	\$1,456.89	\$0.00	\$0.00	\$0.00	\$0.00	\$1,456.89
21503	Material Impreso e Información Digital	\$0.00	\$69,923.80	\$69,923.80	\$68,067.80	\$68,067.80	\$68,067.80	\$68,067.80	\$1,856.00
21600	Material de limpieza	\$622,237.00	\$82,622.06	\$704,859.06	\$396,327.97	\$396,327.97	\$396,327.97	\$396,327.97	\$308,531.09
21601	Material de Limpieza	\$340,671.00	\$21,906.05	\$362,577.05	\$205,283.04	\$205,283.04	\$205,283.04	\$205,283.04	\$157,294.01
21602	PRODUCTOS DE HIGIENE PERSONAL	\$281,566.00	\$60,716.01	\$342,282.01	\$191,044.93	\$191,044.93	\$191,044.93	\$191,044.93	\$151,237.08
21700	Materiales y Útiles de Enseñanza	\$74,845.00	-\$22,356.37	\$52,488.63	\$4,351.68	\$4,351.68	\$4,351.68	\$4,351.68	\$48,136.95
21701	Material y Útiles de Enseñanza	\$74,845.00	-\$22,356.37	\$52,488.63	\$4,351.68	\$4,351.68	\$4,351.68	\$4,351.68	\$48,136.95
21800	Materiales para el Registro e Identificación de Bienes y Personas	\$148,835.00	-\$35,346.27	\$113,488.73	\$0.00	\$0.00	\$0.00	\$0.00	\$113,488.73
21801	Formas Valoradas y Papelería Oficial	\$148,835.00	-\$35,346.27	\$113,488.73	\$0.00	\$0.00	\$0.00	\$0.00	\$113,488.73



# Sistema para el DIF del Municipio de Benito Juárez QUINTANA ROO

Estado Analítico del Ejercicio del Presupuesto de Egresos por Fuente de Financiamiento Del 01/ene/2023 Al

Usr: OSCAR MAGAÑA  
Rep:

Fecha y 09/jun/2023

02:32 p.m.

Ejercicio del Presupuesto		Egresos Aprobado Al 31/12/2023	Ampliaciones /(Reducciones)	Egresos Modificado	Egresos Comprometido	Egresos Devengado	Egresos Ejercido	Egresos Pagado	Subejercicio
Partida	Descripción								
22000	<b>Alimentos y Utensilios</b>	\$2,148,589.00	\$907,127.05	\$3,055,716.05	\$1,912,124.06	\$1,912,124.06	\$1,710,373.16	\$1,710,373.16	\$1,143,591.99
22100	Productos alimenticios para personas	\$2,114,105.00	\$907,764.26	\$3,021,869.26	\$1,908,511.69	\$1,908,511.69	\$1,707,020.79	\$1,707,020.79	\$1,113,357.57
22101	Alimentos para Pers. Menores y Adultos Mayores	\$2,029,686.00	\$838,642.75	\$2,868,328.75	\$1,823,591.81	\$1,823,591.81	\$1,625,869.91	\$1,625,869.91	\$1,044,736.94
22104	Alimentación de Personas por el Desarrollo de Otros Programas Institucionales	\$84,419.00	\$51,190.51	\$135,609.51	\$67,681.88	\$67,681.88	\$65,364.88	\$65,364.88	\$67,927.63
22105	Agua Purificada 20 litros (Suministros)	\$0.00	\$17,931.00	\$17,931.00	\$17,238.00	\$17,238.00	\$15,786.00	\$15,786.00	\$693.00
22200	Productos alimenticios para animales	\$6,240.00	-\$541.72	\$5,698.28	\$1,887.99	\$1,887.99	\$1,887.99	\$1,887.99	\$3,810.29
22201	Productos Alimenticios para Animales	\$6,240.00	-\$541.72	\$5,698.28	\$1,887.99	\$1,887.99	\$1,887.99	\$1,887.99	\$3,810.29
22300	Utensilios para el servicio de alimentación	\$28,244.00	-\$95.49	\$28,148.51	\$1,724.38	\$1,724.38	\$1,464.38	\$1,464.38	\$26,424.13
22301	Utensilios, Materiales y Equipos Menores para el Servicio de Alimentación de Personas	\$28,244.00	-\$95.49	\$28,148.51	\$1,724.38	\$1,724.38	\$1,464.38	\$1,464.38	\$26,424.13
<b>Partida</b>	<b>Descripción</b>								
23000	<b>Materias Primas y Materiales de Producción y Comercialización</b>	\$0.00	\$26,557.02	\$26,557.02	\$26,557.01	\$26,557.01	\$26,557.01	\$26,557.01	\$0.01
23100	Productos alimenticios, agropecuarios y forestales adquiridos como materia prima	\$0.00	\$26,557.02	\$26,557.02	\$26,557.01	\$26,557.01	\$26,557.01	\$26,557.01	\$0.01
23101	Productos Alimenticios, Agropecuarios y Forestales Adquiridos como Materia Prima	\$0.00	\$26,557.02	\$26,557.02	\$26,557.01	\$26,557.01	\$26,557.01	\$26,557.01	\$0.01
<b>Partida</b>	<b>Descripción</b>								
24000	<b>Materiales y Artículos de Construcción y de Reparación</b>	\$174,822.00	\$142,522.76	\$317,344.76	\$211,817.19	\$211,817.19	\$208,989.31	\$208,470.78	\$105,527.57
24100	Productos minerales no metálicos	\$31,200.00	\$5,259.73	\$36,459.73	\$12,047.67	\$12,047.67	\$12,047.67	\$12,047.67	\$24,412.06
24101	Productos Minerales No Metálicos	\$31,200.00	\$5,259.73	\$36,459.73	\$12,047.67	\$12,047.67	\$12,047.67	\$12,047.67	\$24,412.06
24200	Cemento y productos de concreto	\$14,100.00	\$5,499.62	\$19,599.62	\$13,867.33	\$13,867.33	\$13,815.33	\$13,815.33	\$5,732.29
24201	Cemento y Productos de Concreto	\$14,100.00	\$5,499.62	\$19,599.62	\$13,867.33	\$13,867.33	\$13,815.33	\$13,815.33	\$5,732.29
24300	Cal, yeso y productos de yeso	\$0.00	\$48.72	\$48.72	\$48.72	\$48.72	\$48.72	\$48.72	\$0.00
24301	Cal, Yeso y Productos de Yeso	\$0.00	\$48.72	\$48.72	\$48.72	\$48.72	\$48.72	\$48.72	\$0.00
24400	Madera y productos de madera	\$10,000.00	-\$1,858.62	\$8,141.38	\$1,082.72	\$1,082.72	\$1,082.72	\$1,082.72	\$7,058.66
24401	Madera y sus Derivados empleados para la Construcción y Reparación de Inmuebles	\$10,000.00	-\$1,858.62	\$8,141.38	\$1,082.72	\$1,082.72	\$1,082.72	\$1,082.72	\$7,058.66
24600	Material eléctrico y electrónico	\$44,683.00	\$48,663.02	\$93,346.02	\$72,531.20	\$72,531.20	\$72,191.20	\$71,383.20	\$20,814.82
24601	Material Eléctrico y Electrónico	\$44,683.00	\$48,663.02	\$93,346.02	\$72,531.20	\$72,531.20	\$72,191.20	\$71,383.20	\$20,814.82
24700	Artículos metálicos para la construcción	\$23,390.00	\$56,725.79	\$80,115.79	\$64,677.32	\$64,677.32	\$63,142.14	\$63,123.64	\$15,438.47
24701	Artículos Metálicos para la Construcción	\$23,390.00	\$56,725.79	\$80,115.79	\$64,677.32	\$64,677.32	\$63,142.14	\$63,123.64	\$15,438.47
24800	Materiales complementarios	\$0.00	\$1,277.42	\$1,277.42	\$1,277.29	\$1,277.29	\$1,277.29	\$1,277.29	\$0.13
24801	Materiales Complementarios	\$0.00	\$1,277.42	\$1,277.42	\$1,277.29	\$1,277.29	\$1,277.29	\$1,277.29	\$0.13
24900	Otros materiales y artículos de construcción y reparación	\$51,449.00	\$26,907.08	\$78,356.08	\$46,284.94	\$46,284.94	\$45,384.24	\$45,692.21	\$32,071.14
24901	Otros Materiales y Artículos de Construcción y Reparación	\$36,449.00	-\$9,996.03	\$26,452.97	\$5,083.14	\$5,083.14	\$5,083.14	\$5,391.11	\$21,369.83
24902	Artículos Plásticos para la Construcción	\$15,000.00	-\$5,321.09	\$9,678.91	\$602.01	\$602.01	\$602.01	\$602.01	\$9,076.90
24903	Pinturas, Solventes Y Agregados.	\$0.00	\$42,224.20	\$42,224.20	\$40,599.79	\$40,599.79	\$39,699.09	\$39,699.09	\$1,624.41
<b>Partida</b>	<b>Descripción</b>								
25000	<b>Productos Químicos, Farmacéuticos y de Laboratorio</b>	\$746,980.00	\$29,229.13	\$776,209.13	\$253,089.02	\$253,089.02	\$227,268.33	\$227,266.83	\$523,120.11

# Sistema para el DIF del Municipio de Benito Juárez QUINTANA ROO

Estado Analítico del Ejercicio del Presupuesto de Egresos por Fuente de Financiamiento Del 01/ene/2023 Al

Usr: OSCAR MAGAÑA  
Rep:

Fecha y 09/jun/2023  
02:32 p.m.

Ejercicio del Presupuesto		Egresos Aprobado Al 31/12/2023	Ampliaciones /(Reducciones)	Egresos Modificado	Egresos Comprometido	Egresos Devengado	Egresos Ejercido	Egresos Pagado	Subejercicio
25100	Productos químicos básicos	\$16,700.00	\$4,914.84	\$21,614.84	\$9,459.50	\$9,459.50	\$9,459.50	\$9,459.50	\$12,155.34
25101	Productos Químicos Básicos	\$16,700.00	\$4,914.84	\$21,614.84	\$9,459.50	\$9,459.50	\$9,459.50	\$9,459.50	\$12,155.34
25200	Fertilizantes, pesticidas y otros agroquímicos	\$0.00	\$2,742.86	\$2,742.86	\$2,742.43	\$2,742.43	\$2,742.43	\$2,742.43	\$0.43
25201	Fertilizantes, Pesticidas y Otros Agroquímicos	\$0.00	\$2,742.86	\$2,742.86	\$2,742.43	\$2,742.43	\$2,742.43	\$2,742.43	\$0.43
25300	Medicinas y productos farmacéuticos	\$314,183.00	\$64,921.27	\$379,104.27	\$173,378.92	\$173,378.92	\$149,449.93	\$149,449.93	\$205,725.35
25301	Medicinas y Productos Farmacéuticos de Uso Humano	\$314,183.00	\$64,921.27	\$379,104.27	\$173,378.92	\$173,378.92	\$149,449.93	\$149,449.93	\$205,725.35
25400	Materiales, accesorios y suministros médicos	\$257,673.00	-\$15,332.10	\$242,340.90	\$25,329.29	\$25,329.29	\$23,614.79	\$23,614.79	\$217,011.61
25401	Materiales y Suministros Médicos	\$219,898.00	-\$17,170.98	\$202,727.02	\$21,990.40	\$21,990.40	\$20,275.90	\$20,275.90	\$180,736.62
25402	Instrumentos Médicos Menores	\$37,775.00	\$1,838.88	\$39,613.88	\$3,338.89	\$3,338.89	\$3,338.89	\$3,338.89	\$36,274.99
25500	Materiales, accesorios y suministros de laboratorio	\$0.00	\$252.26	\$252.26	\$252.25	\$252.25	\$252.25	\$252.25	\$0.01
25501	Materiales, Suministros e Instrumentos Menores de Laboratorio	\$0.00	\$252.26	\$252.26	\$252.25	\$252.25	\$252.25	\$252.25	\$0.01
25600	Fibras sintéticas, hules, plásticos y derivados	\$11,800.00	\$14,190.97	\$25,990.97	\$16,759.88	\$16,759.88	\$16,582.68	\$16,601.18	\$9,231.09
25601	Fibras Sintéticas, Hules, Plásticos y Derivados	\$11,800.00	\$14,190.97	\$25,990.97	\$16,759.88	\$16,759.88	\$16,582.68	\$16,601.18	\$9,231.09
25900	Otros productos químicos	\$146,624.00	-\$42,460.97	\$104,163.03	\$25,166.75	\$25,166.75	\$25,166.75	\$25,166.75	\$78,996.28
25901	Otros productos Químicos	\$146,624.00	-\$42,460.97	\$104,163.03	\$25,166.75	\$25,166.75	\$25,166.75	\$25,166.75	\$78,996.28
<b>Partida</b>	<b>Descripción</b>								
<b>26000</b>	<b>Combustibles, Lubricantes y Aditivos</b>	<b>\$1,843,658.00</b>	<b>\$163,236.93</b>	<b>\$2,006,894.93</b>	<b>\$650,403.93</b>	<b>\$650,403.93</b>	<b>\$570,717.37</b>	<b>\$570,717.37</b>	<b>\$1,356,491.00</b>
26100	Combustibles, lubricantes y aditivos	\$1,843,658.00	\$163,236.93	\$2,006,894.93	\$650,403.93	\$650,403.93	\$570,717.37	\$570,717.37	\$1,356,491.00
26101	Combustible	\$1,824,294.00	\$152,151.99	\$1,976,445.99	\$636,816.99	\$636,816.99	\$557,179.43	\$557,179.43	\$1,339,629.00
26102	Lubricantes y Aditivos	\$19,364.00	\$11,084.94	\$30,448.94	\$13,586.94	\$13,586.94	\$13,537.94	\$13,537.94	\$16,862.00
<b>Partida</b>	<b>Descripción</b>								
<b>27000</b>	<b>Vestuario, Blancos, Prendas de Protección y Artículos Deportivos</b>	<b>\$83,906.00</b>	<b>-\$7,976.11</b>	<b>\$75,929.89</b>	<b>\$32,770.03</b>	<b>\$32,770.03</b>	<b>\$32,770.03</b>	<b>\$32,770.03</b>	<b>\$43,159.86</b>
27100	Vestuario y uniformes	\$43,440.00	-\$9,339.12	\$34,100.88	\$6,698.27	\$6,698.27	\$6,698.27	\$6,698.27	\$27,402.61
27101	Vestuarios y Uniformes	\$43,440.00	-\$9,339.12	\$34,100.88	\$6,698.27	\$6,698.27	\$6,698.27	\$6,698.27	\$27,402.61
27200	Prendas de seguridad y protección personal	\$26,490.00	-\$11,698.47	\$14,791.53	\$6,683.16	\$6,683.16	\$6,683.16	\$6,683.16	\$8,108.37
27201	Prendas de Seguridad y Protección Personal	\$26,490.00	-\$14,946.47	\$11,543.53	\$3,435.16	\$3,435.16	\$3,435.16	\$3,435.16	\$8,108.37
27202	Productos ContraIncendios	\$0.00	\$3,248.00	\$3,248.00	\$3,248.00	\$3,248.00	\$3,248.00	\$3,248.00	\$0.00
27300	Artículos deportivos	\$7,056.00	\$9,187.20	\$16,243.20	\$12,714.32	\$12,714.32	\$12,714.32	\$12,714.32	\$3,528.88
27301	Artículos Deportivos	\$7,056.00	\$9,187.20	\$16,243.20	\$12,714.32	\$12,714.32	\$12,714.32	\$12,714.32	\$3,528.88
27400	Productos textiles	\$4,120.00	\$766.16	\$4,886.16	\$766.16	\$766.16	\$766.16	\$766.16	\$4,120.00
27401	Productos Textiles	\$4,120.00	\$766.16	\$4,886.16	\$766.16	\$766.16	\$766.16	\$766.16	\$4,120.00
27500	Blancos y otros productos textiles, excepto prendas de vestir	\$2,800.00	\$3,108.12	\$5,908.12	\$5,908.12	\$5,908.12	\$5,908.12	\$5,908.12	\$0.00
27501	Blancos y Otros Productos Textiles, excepto Prendas de Vestir	\$2,800.00	\$3,108.12	\$5,908.12	\$5,908.12	\$5,908.12	\$5,908.12	\$5,908.12	\$0.00
<b>Partida</b>	<b>Descripción</b>								
<b>28000</b>	<b>Materiales y Suministros para Seguridad</b>	<b>\$0.00</b>	<b>\$606.27</b>	<b>\$606.27</b>	<b>\$602.40</b>	<b>\$602.40</b>	<b>\$602.40</b>	<b>\$602.40</b>	<b>\$3.87</b>



# Sistema para el DIF del Municipio de Benito Juárez

## QUINTANA ROO

### Estado Analítico del Ejercicio del Presupuesto de Egresos por Fuente de Financiamiento Del 01/ene/2023 Al

Usu: OSCAR MAGAÑA  
Rep:

Fecha y 09/jun/2023

02:32 p.m.

Ejercicio del Presupuesto		Egresos Aprobado Al 31/12/2023	Ampliaciones / (Reducciones)	Egresos Modificado	Egresos Comprometido	Egresos Devengado	Egresos Ejercido	Egresos Pagado	Subejercicio
28300	Prendas de protección para seguridad pública y nacional	\$0.00	\$606.27	\$606.27	\$602.40	\$602.40	\$602.40	\$602.40	\$3.87
28301	Prendas de Protección para Seguridad Pública	\$0.00	\$606.27	\$606.27	\$602.40	\$602.40	\$602.40	\$602.40	\$3.87
<b>Partida</b>	<b>Descripción</b>								
29000	Herramientas, Refacciones y Accesorios Menores	\$320,677.00	\$131,633.28	\$452,310.28	\$264,890.89	\$264,890.89	\$261,492.37	\$261,184.40	\$187,419.39
29100	Herramientas menores	\$8,600.00	\$19,279.38	\$27,879.38	\$23,604.55	\$23,604.55	\$23,604.55	\$23,604.55	\$4,274.83
29101	Herramientas Menores	\$8,600.00	\$19,279.38	\$27,879.38	\$23,604.55	\$23,604.55	\$23,604.55	\$23,604.55	\$4,274.83
29200	Refacciones y accesorios menores de edificios	\$25,760.00	\$11,345.51	\$37,105.51	\$18,731.11	\$18,731.11	\$15,465.99	\$15,158.02	\$18,374.40
29201	Refacciones y Accesorios Menores de Edificios	\$25,760.00	\$11,345.51	\$37,105.51	\$18,731.11	\$18,731.11	\$15,465.99	\$15,158.02	\$18,374.40
29300	Refacciones y accesorios menores de mobiliario y equipo de administración, educacional y recreativo	\$5,000.00	-\$1,649.18	\$3,350.82	\$340.51	\$340.51	\$340.51	\$340.51	\$3,010.31
29301	Refacciones y Accesorios Menores de Mobiliario y Equipo de Administración, Educacional y Recreativo	\$5,000.00	-\$1,649.18	\$3,350.82	\$340.51	\$340.51	\$340.51	\$340.51	\$3,010.31
29400	Refacciones y accesorios menores de equipo de cómputo y tecnologías de la información	\$25,412.00	\$2,736.03	\$28,148.03	\$11,174.78	\$11,174.78	\$11,174.78	\$11,174.78	\$16,973.25
29401	Refacciones y Accesorios Menores de Equipo de Cómputo y Tecnologías de la Información	\$25,412.00	\$2,736.03	\$28,148.03	\$11,174.78	\$11,174.78	\$11,174.78	\$11,174.78	\$16,973.25
29600	Refacciones y accesorios menores de equipo de transporte	\$232,228.00	\$76,660.60	\$308,888.60	\$180,863.35	\$180,863.35	\$180,863.35	\$180,863.35	\$128,025.25
29601	Refacciones y Accesorios Menores de Equipo de Transporte	\$232,228.00	\$76,660.60	\$308,888.60	\$180,863.35	\$180,863.35	\$180,863.35	\$180,863.35	\$128,025.25
29800	Refacciones y accesorios menores de maquinaria y otros equipos	\$4,000.00	\$20,750.16	\$24,750.16	\$22,622.15	\$22,622.15	\$22,488.75	\$22,488.75	\$2,128.01
29801	Refacciones y Accesorios Menores de Maquinaria y Otros Equipos	\$4,000.00	\$20,750.16	\$24,750.16	\$22,622.15	\$22,622.15	\$22,488.75	\$22,488.75	\$2,128.01
29900	Refacciones y accesorios menores otros bienes muebles	\$19,677.00	\$2,510.78	\$22,187.78	\$7,554.44	\$7,554.44	\$7,554.44	\$7,554.44	\$14,633.34
29901	Otras Refacciones y Accesorios Menores	\$19,677.00	\$2,510.78	\$22,187.78	\$7,554.44	\$7,554.44	\$7,554.44	\$7,554.44	\$14,633.34
<b>Capítulo</b>	<b>Descripción</b>								
30000	Servicios Generales	\$3,589,829.00	-\$345,125.80	\$3,244,703.20	\$1,084,090.62	\$1,084,090.62	\$948,804.81	\$948,804.81	\$2,160,612.58
<b>Partida</b>	<b>Descripción</b>								
31000	Servicios Básicos	\$876,469.00	\$79,375.80	\$955,844.80	\$394,089.68	\$394,089.68	\$311,290.36	\$311,290.36	\$561,755.12
31200	Gas	\$279,600.00	-\$28,957.54	\$250,642.46	\$60,288.75	\$60,288.75	\$60,288.75	\$60,288.75	\$190,353.71
31201	Gas	\$279,600.00	-\$28,957.54	\$250,642.46	\$60,288.75	\$60,288.75	\$60,288.75	\$60,288.75	\$190,353.71
31300	Agua	\$349,992.00	\$108,933.41	\$458,925.41	\$241,111.30	\$241,111.30	\$159,898.28	\$159,898.28	\$217,814.11
31301	Agua	\$349,992.00	\$108,933.41	\$458,925.41	\$241,111.30	\$241,111.30	\$159,898.28	\$159,898.28	\$217,814.11
31400	Telefonía Tradicional	\$217,200.00	-\$7,792.05	\$209,407.95	\$77,573.69	\$77,573.69	\$77,573.69	\$77,573.69	\$131,834.26
31401	Telefonía Tradicional	\$217,200.00	-\$7,792.05	\$209,407.95	\$77,573.69	\$77,573.69	\$77,573.69	\$77,573.69	\$131,834.26
31500	Telefonía Celular	\$14,427.00	\$389.00	\$14,816.00	\$3,576.00	\$3,576.00	\$2,229.00	\$2,229.00	\$11,240.00
31501	Telefonía Célular	\$14,427.00	\$389.00	\$14,816.00	\$3,576.00	\$3,576.00	\$2,229.00	\$2,229.00	\$11,240.00
31700	Servicios de acceso de internet, redes y procesamiento de información	\$13,900.00	\$6,885.00	\$20,785.00	\$11,171.96	\$11,171.96	\$10,932.66	\$10,932.66	\$9,613.04
31701	Servicio de Internet y Redes	\$13,900.00	\$6,885.00	\$20,785.00	\$11,171.96	\$11,171.96	\$10,932.66	\$10,932.66	\$9,613.04
31800	Servicios postales y telegráficos	\$1,350.00	-\$82.02	\$1,267.98	\$367.98	\$367.98	\$367.98	\$367.98	\$900.00
31801	Servicios Postales y Telegráficos	\$1,350.00	-\$82.02	\$1,267.98	\$367.98	\$367.98	\$367.98	\$367.98	\$900.00
<b>Partida</b>	<b>Descripción</b>								
32000	Servicios de Arrendamiento	\$813,732.00	-\$270,409.49	\$543,322.51	\$135,869.35	\$135,869.35	\$109,053.92	\$109,053.92	\$407,453.16




## Sistema para el DIF del Municipio de Benito Juárez QUINTANA ROO

Estado Analítico del Ejercicio del Presupuesto de Egresos por Fuente de Financiamiento Del 01/ene/2023 Al

Usr: OSCAR MAGAÑA  
Rep:

Fecha y 09/jun/2023  
02:32 p.m.

Ejercicio del Presupuesto		Egresos Aprobado Al 31/12/2023	Ampliaciones /(Reducciones)	Egresos Modificado	Egresos Comprometido	Egresos Devengado	Egresos Ejercido	Egresos Pagado	Subejercicio
32300	Arrendamiento de mobiliario y equipo de administración,	\$518,430.00	\$487.23	\$518,917.23	\$131,832.55	\$131,832.55	\$105,017.12	\$105,017.12	\$387,084.68
32301	Arrendamiento de Mobiliario y Equipo de Administración, Educativa y Recreativa	\$518,430.00	\$487.23	\$518,917.23	\$131,832.55	\$131,832.55	\$105,017.12	\$105,017.12	\$387,084.68
32900	Otros arrendamientos	\$295,302.00	-\$270,896.72	\$24,405.28	\$4,036.80	\$4,036.80	\$4,036.80	\$4,036.80	\$20,368.48
32901	Otros Arrendamientos	\$295,302.00	-\$270,896.72	\$24,405.28	\$4,036.80	\$4,036.80	\$4,036.80	\$4,036.80	\$20,368.48
<b>Partida</b>	<b>Descripción</b>								
33000	<b>Servicios Profesionales, Científicos, Técnicos y Otros</b>	<b>\$603,292.00</b>	<b>-\$155,900.99</b>	<b>\$447,391.01</b>	<b>\$40,798.50</b>	<b>\$40,798.50</b>	<b>\$40,798.50</b>	<b>\$40,798.50</b>	<b>\$406,592.51</b>
33100	Servicios legales, de contabilidad, auditoría y relacionados	\$393,382.00	-\$88,638.30	\$304,743.70	\$0.00	\$0.00	\$0.00	\$0.00	\$304,743.70
33101	Servicios Legales, de Contabilidad, Auditoría y Relacionados	\$393,382.00	-\$88,638.30	\$304,743.70	\$0.00	\$0.00	\$0.00	\$0.00	\$304,743.70
33300	Servicios de consultoría administrativa, procesos, técnica y en tecnologías de la información	\$11,500.00	\$14,374.00	\$25,874.00	\$25,354.00	\$25,354.00	\$25,354.00	\$25,354.00	\$520.00
33301	Servicios de Consultoría Administrativa, Procesos, Técnica y en Tecnologías de la Información	\$11,500.00	\$14,374.00	\$25,874.00	\$25,354.00	\$25,354.00	\$25,354.00	\$25,354.00	\$520.00
33400	Servicios de capacitación	\$30,410.00	\$5,080.00	\$35,490.00	\$15,080.00	\$15,080.00	\$15,080.00	\$15,080.00	\$20,410.00
33401	Servicios de Capacitación	\$30,410.00	\$5,080.00	\$35,490.00	\$15,080.00	\$15,080.00	\$15,080.00	\$15,080.00	\$20,410.00
33600	Servicios de apoyo administrativo, traducción, fotocopiado e impresión	\$144,000.00	-\$82,947.85	\$61,052.15	\$364.50	\$364.50	\$364.50	\$364.50	\$60,687.65
33601	Servicios de Apoyo Administrativo y Secretarial	\$144,000.00	-\$82,947.85	\$61,052.15	\$364.50	\$364.50	\$364.50	\$364.50	\$60,687.65
33900	Servicios profesionales, científicos y técnicos integrales	\$24,000.00	-\$3,768.84	\$20,231.16	\$0.00	\$0.00	\$0.00	\$0.00	\$20,231.16
33901	Servicios Profesionales, Científicos y Técnicos Integrales	\$24,000.00	-\$3,768.84	\$20,231.16	\$0.00	\$0.00	\$0.00	\$0.00	\$20,231.16
<b>Partida</b>	<b>Descripción</b>								
34000	<b>Servicios Financieros, Bancarios y Comerciales</b>	<b>\$526,301.00</b>	<b>-\$3,535.39</b>	<b>\$522,765.61</b>	<b>\$321,087.63</b>	<b>\$321,087.63</b>	<b>\$321,087.63</b>	<b>\$321,087.63</b>	<b>\$201,677.98</b>
34100	Servicios financieros y bancarios	\$71,500.00	-\$391.00	\$71,109.00	\$18,561.42	\$18,561.42	\$18,561.42	\$18,561.42	\$52,547.58
34101	Servicios Financieros y Bancarios	\$71,500.00	-\$391.00	\$71,109.00	\$18,561.42	\$18,561.42	\$18,561.42	\$18,561.42	\$52,547.58
34400	Seguros de responsabilidad patrimonial y fianzas	\$1,500.00	-\$1,500.00	\$0.00	\$0.00	\$0.00	\$0.00	\$0.00	\$0.00
34401	Seguros de Responsabilidad Patrimonial y Fianzas	\$1,500.00	-\$1,500.00	\$0.00	\$0.00	\$0.00	\$0.00	\$0.00	\$0.00
34900	Seguro de bienes patrimoniales	\$453,301.00	-\$7,946.22	\$445,354.78	\$296,224.40	\$296,224.40	\$296,224.40	\$296,224.40	\$149,130.38
34501	Seguro de Bienes Patrimoniales	\$453,301.00	-\$7,946.22	\$445,354.78	\$296,224.40	\$296,224.40	\$296,224.40	\$296,224.40	\$149,130.38
34700	Fletes y maniobras	\$0.00	\$6,301.83	\$6,301.83	\$6,301.81	\$6,301.81	\$6,301.81	\$6,301.81	\$0.02
34701	Fletes y Maniobras	\$0.00	\$6,301.83	\$6,301.83	\$6,301.81	\$6,301.81	\$6,301.81	\$6,301.81	\$0.02
<b>Partida</b>	<b>Descripción</b>								
35000	<b>Servicios de Instalación, Reparación, Mantenimiento y Conservación</b>	<b>\$322,545.00</b>	<b>-\$13,387.21</b>	<b>\$309,157.79</b>	<b>\$43,468.41</b>	<b>\$43,468.41</b>	<b>\$43,468.41</b>	<b>\$43,468.41</b>	<b>\$265,689.38</b>
35300	Instalación, reparación y mantenimiento de equipo de cómputo y tecnología de la información	\$4,000.00	\$0.00	\$4,000.00	\$0.00	\$0.00	\$0.00	\$0.00	\$4,000.00
35301	Instalación, Reparación y Mantenimiento de Equipo de Computo y Tecnología de la Información	\$4,000.00	\$0.00	\$4,000.00	\$0.00	\$0.00	\$0.00	\$0.00	\$4,000.00
35500	Reparación y mantenimiento de equipo de transporte	\$221,145.00	-\$18,197.55	\$202,947.45	\$15,133.95	\$15,133.95	\$15,133.95	\$15,133.95	\$187,813.50
35501	Reparación y Mantenimiento de Equipo de Transporte	\$221,145.00	-\$18,197.55	\$202,947.45	\$15,133.95	\$15,133.95	\$15,133.95	\$15,133.95	\$187,813.50
35600	Reparación y mantenimiento de equipo de defensa y seguridad	\$8,400.00	\$3,073.52	\$11,473.52	\$7,167.64	\$7,167.64	\$7,167.64	\$7,167.64	\$4,305.88
35601	Reparación y Mantenimiento de Equipo de Defensa y Seguridad	\$8,400.00	\$3,073.52	\$11,473.52	\$7,167.64	\$7,167.64	\$7,167.64	\$7,167.64	\$4,305.88
35700	Instalación, reparación y mantenimiento de maquinaria, otros equipos y herramienta	\$6,000.00	-\$1,942.00	\$4,058.00	\$58.00	\$58.00	\$58.00	\$58.00	\$4,000.00



# Sistema para el DIF del Municipio de Benito Juárez QUINTANA ROO


Estado Analítico del Ejercicio del Presupuesto de Egresos por Fuente de Financiamiento Del 01/ene/2023 Al

Usr: OSCAR MAGAÑA  
Rep:

Fecha y 09/jun/2023

02:32 p.m.

Ejercicio del Presupuesto		Egresos Aprobado Al 31/12/2023	Ampliaciones /(Reducciones)	Egresos Modificado	Egresos Comprometido	Egresos Devengado	Egresos Ejercido	Egresos Pagado	Subejercicio
35701	Instalación, Reparación y Mantenimiento de Maquinaria, Otros	\$6,000.00	-\$1,942.00	\$4,058.00	\$58.00	\$58.00	\$58.00	\$58.00	\$4,000.00
35900	Servicios de jardinería y fumigación	\$83,000.00	\$3,678.82	\$86,678.82	\$21,108.82	\$21,108.82	\$21,108.82	\$21,108.82	\$65,570.00
35901	Servicios de Jardinería y Fumigación	\$83,000.00	\$3,678.82	\$86,678.82	\$21,108.82	\$21,108.82	\$21,108.82	\$21,108.82	\$65,570.00
<b>Partida</b>	<b>Descripción</b>								
<b>36000</b>	<b>Servicios de Comunicación Social y Publicidad</b>	<b>\$30,000.00</b>	<b>\$0.00</b>	<b>\$30,000.00</b>	<b>\$0.00</b>	<b>\$0.00</b>	<b>\$0.00</b>	<b>\$0.00</b>	<b>\$30,000.00</b>
36600	Servicio de creación y difusión de contenido exclusivamente a través de internet	\$30,000.00	\$0.00	\$30,000.00	\$0.00	\$0.00	\$0.00	\$0.00	\$30,000.00
36601	Servicio de Creación y Difusión de Contenido exclusivamente a través de Internet	\$30,000.00	\$0.00	\$30,000.00	\$0.00	\$0.00	\$0.00	\$0.00	\$30,000.00
<b>Partida</b>	<b>Descripción</b>								
<b>37000</b>	<b>Servicios de Traslado y Viáticos</b>	<b>\$296,370.00</b>	<b>\$46,894.65</b>	<b>\$343,264.65</b>	<b>\$128,655.19</b>	<b>\$128,655.19</b>	<b>\$103,026.96</b>	<b>\$103,026.96</b>	<b>\$214,609.46</b>
37100	Pasajes aéreos	\$94,585.00	\$953.78	\$95,538.78	\$23,941.58	\$23,941.58	\$14,236.90	\$14,236.90	\$71,597.20
37101	Pasajes Aéreos Nacionales	\$94,585.00	\$953.78	\$95,538.78	\$23,941.58	\$23,941.58	\$14,236.90	\$14,236.90	\$71,597.20
37200	Pasajes terrestres	\$35,317.00	-\$2,071.18	\$33,245.82	\$5,186.00	\$5,186.00	\$4,030.00	\$4,030.00	\$28,059.82
37201	Pasajes Terrestres Nacionales	\$35,317.00	-\$2,071.18	\$33,245.82	\$5,186.00	\$5,186.00	\$4,030.00	\$4,030.00	\$28,059.82
37300	Pasajes marítimos, lacustres y fluviales	\$2,400.00	\$1,680.00	\$4,080.00	\$2,016.00	\$2,016.00	\$2,016.00	\$2,016.00	\$2,064.00
37301	Pasajes Marítimos, Lacustres y Fluviales Nacionales	\$2,400.00	\$1,680.00	\$4,080.00	\$2,016.00	\$2,016.00	\$2,016.00	\$2,016.00	\$2,064.00
37500	Viáticos en el país	\$158,468.00	\$43,274.11	\$201,742.11	\$93,753.67	\$93,753.67	\$78,986.12	\$78,986.12	\$107,988.44
37501	Viáticos en el País	\$158,468.00	\$43,274.11	\$201,742.11	\$93,753.67	\$93,753.67	\$78,986.12	\$78,986.12	\$107,988.44
37900	Otros servicios de traslado y hospedaje	\$5,600.00	\$3,057.94	\$8,657.94	\$3,757.94	\$3,757.94	\$3,757.94	\$3,757.94	\$4,900.00
37901	Otros Servicios de Traslado y Hospedaje	\$5,600.00	\$3,057.94	\$8,657.94	\$3,757.94	\$3,757.94	\$3,757.94	\$3,757.94	\$4,900.00
<b>Partida</b>	<b>Descripción</b>								
<b>38000</b>	<b>Servicios Oficiales</b>	<b>\$93,120.00</b>	<b>-\$33,267.00</b>	<b>\$59,853.00</b>	<b>\$2,780.00</b>	<b>\$2,780.00</b>	<b>\$2,780.00</b>	<b>\$2,780.00</b>	<b>\$57,073.00</b>
38200	Gastos de orden social y cultural	\$3,500.00	\$2,780.00	\$6,280.00	\$2,780.00	\$2,780.00	\$2,780.00	\$2,780.00	\$3,500.00
38201	Gastos de Orden Social y Cultural	\$3,500.00	\$2,780.00	\$6,280.00	\$2,780.00	\$2,780.00	\$2,780.00	\$2,780.00	\$3,500.00
38500	Gastos de representación	\$89,620.00	-\$36,047.00	\$53,573.00	\$0.00	\$0.00	\$0.00	\$0.00	\$53,573.00
38501	Gastos de Representación	\$89,620.00	-\$36,047.00	\$53,573.00	\$0.00	\$0.00	\$0.00	\$0.00	\$53,573.00
<b>Partida</b>	<b>Descripción</b>								
<b>39000</b>	<b>Otros Servicios Generales</b>	<b>\$28,000.00</b>	<b>\$5,103.83</b>	<b>\$33,103.83</b>	<b>\$17,341.86</b>	<b>\$17,341.86</b>	<b>\$17,299.03</b>	<b>\$17,299.03</b>	<b>\$15,761.97</b>
39200	Impuestos y derechos	\$13,600.00	\$11,103.83	\$24,703.83	\$17,341.86	\$17,341.86	\$17,299.03	\$17,299.03	\$7,361.97
39201	Impuestos y Derechos	\$13,600.00	\$11,103.83	\$24,703.83	\$17,341.86	\$17,341.86	\$17,299.03	\$17,299.03	\$7,361.97
39800	Impuesto sobre nóminas y otros que se deriven de una relación laboral	\$14,400.00	-\$6,000.00	\$8,400.00	\$0.00	\$0.00	\$0.00	\$0.00	\$8,400.00
39802	Otros Impuestos Derivados de una Relación Laboral	\$14,400.00	-\$6,000.00	\$8,400.00	\$0.00	\$0.00	\$0.00	\$0.00	\$8,400.00
<b>Capítulo</b>	<b>Descripción</b>								
<b>40000</b>	<b>Transferencias, Asignaciones, Subsidios y Otras Ayudas</b>	<b>\$623,920.00</b>	<b>\$1,183,551.43</b>	<b>\$1,807,471.43</b>	<b>\$1,479,539.01</b>	<b>\$1,479,539.01</b>	<b>\$1,475,400.54</b>	<b>\$1,475,400.54</b>	<b>\$327,932.42</b>
<b>Partida</b>	<b>Descripción</b>								
<b>44000</b>	<b>Ayudas Sociales</b>	<b>\$623,920.00</b>	<b>\$1,183,551.43</b>	<b>\$1,807,471.43</b>	<b>\$1,479,539.01</b>	<b>\$1,479,539.01</b>	<b>\$1,475,400.54</b>	<b>\$1,475,400.54</b>	<b>\$327,932.42</b>
44100	Ayudas Sociales a Personas	\$623,920.00	\$1,183,551.43	\$1,807,471.43	\$1,479,539.01	\$1,479,539.01	\$1,475,400.54	\$1,475,400.54	\$327,932.42
44101	Ayudas Sociales a Personas	\$623,920.00	\$1,183,551.43	\$1,807,471.43	\$1,479,539.01	\$1,479,539.01	\$1,475,400.54	\$1,475,400.54	\$327,932.42
<b>Capítulo</b>	<b>Descripción</b>								
<b>50000</b>	<b>Bienes Muebles, Inmuebles e Intangibles</b>	<b>\$230,392.00</b>	<b>-\$32,015.22</b>	<b>\$198,376.78</b>	<b>\$58,850.00</b>	<b>\$58,850.00</b>	<b>\$58,850.00</b>	<b>\$58,850.00</b>	<b>\$139,526.78</b>



## Sistema para el DIF del Municipio de Benito Juárez QUINTANA ROO

Estado Analítico del Ejercicio del Presupuesto de Egresos por Fuente de Financiamiento Del 01/ene/2023 Al

Usr: OSCAR MAGANA  
Rep:


Fecha y 09/jun/2023

02:32 p.m.

Partida	Ejercicio del Presupuesto Descripción	Egresos		Egresos Modificado	Egresos Comprometido	Egresos Devengado	Egresos Ejercido	Egresos Pagado	Subejercicio
		Aprobado Al 31/12/2023	Ampliaciones /(Reducciones)						
51000	Mobiliario y Equipo de Administración	\$133,954.00	-\$41,830.50	\$92,123.50	\$7,550.00	\$7,550.00	\$7,550.00	\$7,550.00	\$84,573.50
51100	Muebles de oficina y estantería	\$3,000.00	\$0.00	\$3,000.00	\$0.00	\$0.00	\$0.00	\$0.00	\$3,000.00
51101	Muebles de Oficina	\$3,000.00	\$0.00	\$3,000.00	\$0.00	\$0.00	\$0.00	\$0.00	\$3,000.00
51500	Equipo de cómputo y de tecnologías de la información	\$130,954.00	-\$41,830.50	\$89,123.50	\$7,550.00	\$7,550.00	\$7,550.00	\$7,550.00	\$81,573.50
51501	Equipo de Cómputo y de Tecnología de la Información	\$130,954.00	-\$41,830.50	\$89,123.50	\$7,550.00	\$7,550.00	\$7,550.00	\$7,550.00	\$81,573.50
52000	Mobiliario y Equipo Educativo y Recreativo	\$19,098.00	-\$1,786.32	\$17,311.68	\$7,800.00	\$7,800.00	\$7,800.00	\$7,800.00	\$9,511.68
52100	Equipos y aparatos audiovisuales	\$19,098.00	-\$1,786.32	\$17,311.68	\$7,800.00	\$7,800.00	\$7,800.00	\$7,800.00	\$9,511.68
52101	Equipos y Aparatos de Proyección de Imágenes, Audio y Video	\$19,098.00	-\$1,786.32	\$17,311.68	\$7,800.00	\$7,800.00	\$7,800.00	\$7,800.00	\$9,511.68
53000	Equipo e Instrumental Médico y de Laboratorio	\$16,340.00	-\$7,038.40	\$9,301.60	\$0.00	\$0.00	\$0.00	\$0.00	\$9,301.60
53100	Equipo médico y de laboratorio	\$13,100.00	-\$5,104.00	\$7,996.00	\$0.00	\$0.00	\$0.00	\$0.00	\$7,996.00
53101	Equipo Médico y de Laboratorio	\$13,100.00	-\$5,104.00	\$7,996.00	\$0.00	\$0.00	\$0.00	\$0.00	\$7,996.00
53200	Instrumental médico y de laboratorio	\$3,240.00	-\$1,934.40	\$1,305.60	\$0.00	\$0.00	\$0.00	\$0.00	\$1,305.60
53201	Instrumental Médico y de Laboratorio	\$3,240.00	-\$1,934.40	\$1,305.60	\$0.00	\$0.00	\$0.00	\$0.00	\$1,305.60
56000	Maquinaria, Otros Equipos y Herramientas	\$30,000.00	\$32,620.00	\$62,620.00	\$32,480.00	\$32,480.00	\$32,480.00	\$32,480.00	\$30,140.00
56400	Sistemas de aire acondicionado, calefacción y de refrigeración industrial y comercial	\$30,000.00	\$32,620.00	\$62,620.00	\$32,480.00	\$32,480.00	\$32,480.00	\$32,480.00	\$30,140.00
56401	Sistemas de Aire Acondicionado, Calefacción y de Refrigeración Industrial y Comercial	\$30,000.00	\$32,620.00	\$62,620.00	\$32,480.00	\$32,480.00	\$32,480.00	\$32,480.00	\$30,140.00
59000	Activos Intangibles	\$31,000.00	-\$13,980.00	\$17,020.00	\$11,020.00	\$11,020.00	\$11,020.00	\$11,020.00	\$6,000.00
59100	Software	\$9,000.00	\$4,020.00	\$13,020.00	\$11,020.00	\$11,020.00	\$11,020.00	\$11,020.00	\$2,000.00
59101	Software	\$9,000.00	\$4,020.00	\$13,020.00	\$11,020.00	\$11,020.00	\$11,020.00	\$11,020.00	\$2,000.00
59700	Licencias informáticas e intelectuales	\$22,000.00	-\$18,000.00	\$4,000.00	\$0.00	\$0.00	\$0.00	\$0.00	\$4,000.00
59701	Licencias Informáticas e Intelectuales	\$22,000.00	-\$18,000.00	\$4,000.00	\$0.00	\$0.00	\$0.00	\$0.00	\$4,000.00
70000	Inversiones Financieras y Otras Provisiones	\$12,250.00	-\$10,090.48	\$2,159.52	\$0.00	\$0.00	\$0.00	\$0.00	\$2,159.52
79000	Provisiones para Contingencias y Otras Erogaciones Especiales	\$12,250.00	-\$10,090.48	\$2,159.52	\$0.00	\$0.00	\$0.00	\$0.00	\$2,159.52
79900	Otras erogaciones especiales	\$12,250.00	-\$10,090.48	\$2,159.52	\$0.00	\$0.00	\$0.00	\$0.00	\$2,159.52
79901	Otras Erogaciones Especiales	\$12,250.00	-\$10,090.48	\$2,159.52	\$0.00	\$0.00	\$0.00	\$0.00	\$2,159.52
<b>Recursos Fiscales Ministración_Anuar</b>		\$40,000,000.00	\$605,954.52	\$40,605,954.52	\$15,171,888.49	\$15,171,888.49	\$14,554,149.56	\$14,553,341.56	\$25,434,066.03

### 1401 Ingresos Propios

Capítulo	Descripción								
20000	Materiales y Suministros	\$0.00	\$277,926.24	\$277,926.24	\$277,315.71	\$277,315.71	\$277,315.71	\$277,315.71	\$610.53
21000	Materiales de Administración, Emisión de Documentos y Artículos Oficiales	\$0.00	\$17,764.30	\$17,764.30	\$17,764.30	\$17,764.30	\$17,764.30	\$17,764.30	\$0.00
21100	Materiales, Útiles y Equipos Menores de Oficina	\$0.00	\$538.30	\$538.30	\$538.30	\$538.30	\$538.30	\$538.30	\$0.00
21101	Papelería y Consumibles de Oficina	\$0.00	\$538.30	\$538.30	\$538.30	\$538.30	\$538.30	\$538.30	\$0.00




## Sistema para el DIF del Municipio de Benito Juárez QUINTANA ROO

Estado Analítico del Ejercicio del Presupuesto de Egresos por Fuente de Financiamiento Del 01/ene/2023 Al

Usr: OSCAR MAGAÑA  
Rep:

Fecha y 09/jun/2023  
02:32 p.m.

Ejercicio del Presupuesto		Egresos Aprobado Al 31/12/2023	Ampliaciones /(Reducciones)	Egresos Modificado	Egresos Comprometido	Egresos Devengado	Egresos Ejercido	Egresos Pagado	Subejercicio
21500	Material Impreso e Información Digital	\$0.00	\$17,226.00	\$17,226.00	\$17,226.00	\$17,226.00	\$17,226.00	\$17,226.00	\$0.00
21501	Publicaciones Impresas	\$0.00	\$870.00	\$870.00	\$870.00	\$870.00	\$870.00	\$870.00	\$0.00
21503	Material Impreso e Información Digital	\$0.00	\$16,356.00	\$16,356.00	\$16,356.00	\$16,356.00	\$16,356.00	\$16,356.00	\$0.00
<b>Partida</b>	<b>Descripción</b>								
<b>22000</b>	<b>Alimentos y Utensilios</b>	<b>\$0.00</b>	<b>\$61,208.88</b>	<b>\$61,208.88</b>	<b>\$61,175.86</b>	<b>\$61,175.86</b>	<b>\$61,175.86</b>	<b>\$61,175.86</b>	<b>\$33.02</b>
22100	Productos alimenticios para personas	\$0.00	\$61,175.88	\$61,175.88	\$61,143.46	\$61,143.46	\$61,143.46	\$61,143.46	\$32.42
22101	Alimentos para Pers. Menores y Adultos Mayores	\$0.00	\$55,494.23	\$55,494.23	\$55,461.81	\$55,461.81	\$55,461.81	\$55,461.81	\$32.42
22104	Alimentación de Personas por el Desarrollo de Otros Programas Institucionales	\$0.00	\$5,681.65	\$5,681.65	\$5,681.65	\$5,681.65	\$5,681.65	\$5,681.65	\$0.00
22300	Utensilios para el servicio de alimentación	\$0.00	\$33.00	\$33.00	\$32.40	\$32.40	\$32.40	\$32.40	\$0.60
22301	Utensilios, Materiales y Equipos Menores para el Servicio de Alimentación de Personas	\$0.00	\$33.00	\$33.00	\$32.40	\$32.40	\$32.40	\$32.40	\$0.60
<b>Partida</b>	<b>Descripción</b>								
<b>23000</b>	<b>Materias Primas y Materiales de Producción y Comercialización</b>	<b>\$0.00</b>	<b>\$94,924.01</b>	<b>\$94,924.01</b>	<b>\$94,924.01</b>	<b>\$94,924.01</b>	<b>\$94,924.01</b>	<b>\$94,924.01</b>	<b>\$0.00</b>
23100	Productos alimenticios, agropecuarios y forestales adquiridos como materia prima	\$0.00	\$94,924.01	\$94,924.01	\$94,924.01	\$94,924.01	\$94,924.01	\$94,924.01	\$0.00
23101	Productos Alimenticios, Agropecuarios y Forestales Adquiridos como Materia Prima	\$0.00	\$94,924.01	\$94,924.01	\$94,924.01	\$94,924.01	\$94,924.01	\$94,924.01	\$0.00
<b>Partida</b>	<b>Descripción</b>								
<b>24000</b>	<b>Materiales y Artículos de Construcción y de Reparación</b>	<b>\$0.00</b>	<b>\$64,805.70</b>	<b>\$64,805.70</b>	<b>\$64,799.52</b>	<b>\$64,799.52</b>	<b>\$64,799.52</b>	<b>\$64,799.52</b>	<b>\$6.18</b>
24100	Productos minerales no metálicos	\$0.00	\$907.81	\$907.81	\$907.80	\$907.80	\$907.80	\$907.80	\$0.01
24101	Productos Minerales No Metálicos	\$0.00	\$907.81	\$907.81	\$907.80	\$907.80	\$907.80	\$907.80	\$0.01
24200	Cemento y productos de concreto	\$0.00	\$4,728.92	\$4,728.92	\$4,728.78	\$4,728.78	\$4,728.78	\$4,728.78	\$0.14
24201	Cemento y Productos de Concreto	\$0.00	\$4,728.92	\$4,728.92	\$4,728.78	\$4,728.78	\$4,728.78	\$4,728.78	\$0.14
24300	Cal, yeso y productos de yeso	\$0.00	\$6,520.88	\$6,520.88	\$6,520.88	\$6,520.88	\$6,520.88	\$6,520.88	\$0.00
24301	Cal, Yeso y Productos de Yeso	\$0.00	\$6,520.88	\$6,520.88	\$6,520.88	\$6,520.88	\$6,520.88	\$6,520.88	\$0.00
24400	Madera y productos de madera	\$0.00	\$3,404.31	\$3,404.31	\$3,404.31	\$3,404.31	\$3,404.31	\$3,404.31	\$0.00
24401	Madera y sus Derivados empleados para la Construcción y Reparación de Inmuebles	\$0.00	\$3,404.31	\$3,404.31	\$3,404.31	\$3,404.31	\$3,404.31	\$3,404.31	\$0.00
24600	Material eléctrico y electrónico	\$0.00	\$17,363.27	\$17,363.27	\$17,357.26	\$17,357.26	\$17,357.26	\$17,357.26	\$6.01
24601	Material Eléctrico y Electrónico	\$0.00	\$17,363.27	\$17,363.27	\$17,357.26	\$17,357.26	\$17,357.26	\$17,357.26	\$6.01
24700	Artículos metálicos para la construcción	\$0.00	\$22,912.04	\$22,912.04	\$22,912.02	\$22,912.02	\$22,912.02	\$22,912.02	\$0.02
24701	Artículos Metálicos para la Construcción	\$0.00	\$22,912.04	\$22,912.04	\$22,912.02	\$22,912.02	\$22,912.02	\$22,912.02	\$0.02
24900	Otros materiales y artículos de construcción y reparación	\$0.00	\$8,968.47	\$8,968.47	\$8,968.47	\$8,968.47	\$8,968.47	\$8,968.47	\$0.00
24901	Otros Materiales y Artículos de Construcción y Reparación	\$0.00	\$4,531.76	\$4,531.76	\$4,531.76	\$4,531.76	\$4,531.76	\$4,531.76	\$0.00
24903	Pinturas, Solventes Y Agregados.	\$0.00	\$4,436.71	\$4,436.71	\$4,436.71	\$4,436.71	\$4,436.71	\$4,436.71	\$0.00
<b>Partida</b>	<b>Descripción</b>								
<b>25000</b>	<b>Productos Químicos, Farmacéuticos y de Laboratorio</b>	<b>\$0.00</b>	<b>\$7,281.36</b>	<b>\$7,281.36</b>	<b>\$7,275.25</b>	<b>\$7,275.25</b>	<b>\$7,275.25</b>	<b>\$7,275.25</b>	<b>\$6.11</b>
25600	Fibras sintéticas, hules, plásticos y derivados	\$0.00	\$7,281.36	\$7,281.36	\$7,275.25	\$7,275.25	\$7,275.25	\$7,275.25	\$6.11
25601	Fibras Sintéticas, Hules, Plásticos y Derivados	\$0.00	\$7,281.36	\$7,281.36	\$7,275.25	\$7,275.25	\$7,275.25	\$7,275.25	\$6.11
<b>Partida</b>	<b>Descripción</b>								
<b>26000</b>	<b>Combustibles, Lubricantes y Aditivos</b>	<b>\$0.00</b>	<b>\$539.40</b>	<b>\$539.40</b>	<b>\$465.01</b>	<b>\$465.01</b>	<b>\$465.01</b>	<b>\$465.01</b>	<b>\$74.39</b>





## Sistema para el DIF del Municipio de Benito Juárez QUINTANA ROO

Estado Analítico del Ejercicio del Presupuesto de Egresos por Fuente de Financiamiento Del 01/ene/2023 Al

Usr: OSCAR MAGAÑA  
Rep:

Fecha y 09/jun/2023  
02:32 p.m.

Ejercicio del Presupuesto		Egresos Aprobado Al 31/12/2023	Ampliaciones /(Reducciones)	Egresos Modificado	Egresos Comprometido	Egresos Devengado	Egresos Ejercido	Egresos Pagado	Subejercicio
26100	Combustibles, lubricantes y aditivos	\$0.00	\$539.40	\$539.40	\$465.01	\$465.01	\$465.01	\$465.01	\$74.39
26102	Lubricantes y Aditivos	\$0.00	\$539.40	\$539.40	\$465.01	\$465.01	\$465.01	\$465.01	\$74.39
<b>Partida</b>	<b>Descripción</b>								
27000	Vestuario, Blancos, Prendas de Protección y Artículos <b>Deportivos</b>	<b>\$0.00</b>	<b>\$6,743.08</b>	<b>\$6,743.08</b>	<b>\$6,743.08</b>	<b>\$6,743.08</b>	<b>\$6,743.08</b>	<b>\$6,743.08</b>	<b>\$0.00</b>
27100	Vestuario y uniformes	\$0.00	\$6,090.00	\$6,090.00	\$6,090.00	\$6,090.00	\$6,090.00	\$6,090.00	\$0.00
27101	Vestuarios y Uniformes	\$0.00	\$6,090.00	\$6,090.00	\$6,090.00	\$6,090.00	\$6,090.00	\$6,090.00	\$0.00
27200	Prendas de seguridad y protección personal	\$0.00	\$653.08	\$653.08	\$653.08	\$653.08	\$653.08	\$653.08	\$0.00
27201	Prendas de Seguridad y Protección Personal	\$0.00	\$653.08	\$653.08	\$653.08	\$653.08	\$653.08	\$653.08	\$0.00
<b>Partida</b>	<b>Descripción</b>								
29000	Herramientas, Refacciones y Accesorios Menores	<b>\$0.00</b>	<b>\$24,659.51</b>	<b>\$24,659.51</b>	<b>\$24,168.68</b>	<b>\$24,168.68</b>	<b>\$24,168.68</b>	<b>\$24,168.68</b>	<b>\$490.83</b>
29100	Herramientas menores	\$0.00	\$1,964.94	\$1,964.94	\$1,964.91	\$1,964.91	\$1,964.91	\$1,964.91	\$0.03
29101	Herramientas Menores	\$0.00	\$1,964.94	\$1,964.94	\$1,964.91	\$1,964.91	\$1,964.91	\$1,964.91	\$0.03
29200	Refacciones y accesorios menores de edificios	\$0.00	\$6,238.41	\$6,238.41	\$6,232.62	\$6,232.62	\$6,232.62	\$6,232.62	\$5.79
29201	Refacciones y Accesorios Menores de Edificios	\$0.00	\$6,238.41	\$6,238.41	\$6,232.62	\$6,232.62	\$6,232.62	\$6,232.62	\$5.79
29300	Refacciones y accesorios menores de mobiliario y equipo de administración, educacional y recreativo	\$0.00	\$105.56	\$105.56	\$105.56	\$105.56	\$105.56	\$105.56	\$0.00
29301	Refacciones y Accesorios Menores de Mobiliario y Equipo de Administración, Educacional y Recreativo	\$0.00	\$105.56	\$105.56	\$105.56	\$105.56	\$105.56	\$105.56	\$0.00
29600	Refacciones y accesorios menores de equipo de transporte	\$0.00	\$3,664.12	\$3,664.12	\$3,179.11	\$3,179.11	\$3,179.11	\$3,179.11	\$485.01
29601	Refacciones y Accesorios Menores de Equipo de Transporte	\$0.00	\$3,664.12	\$3,664.12	\$3,179.11	\$3,179.11	\$3,179.11	\$3,179.11	\$485.01
29800	Refacciones y accesorios menores de maquinaria y otros equipos	\$0.00	\$8,342.42	\$8,342.42	\$8,342.42	\$8,342.42	\$8,342.42	\$8,342.42	\$0.00
29801	Refacciones y Accesorios Menores de Maquinaria y Otros	\$0.00	\$8,342.42	\$8,342.42	\$8,342.42	\$8,342.42	\$8,342.42	\$8,342.42	\$0.00
29900	Refacciones y accesorios menores otros bienes muebles	\$0.00	\$4,344.06	\$4,344.06	\$4,344.06	\$4,344.06	\$4,344.06	\$4,344.06	\$0.00
29901	Otras Refacciones y Accesorios Menores	\$0.00	\$4,344.06	\$4,344.06	\$4,344.06	\$4,344.06	\$4,344.06	\$4,344.06	\$0.00
<b>Capítulo</b>	<b>Descripción</b>								
30000	Servicios Generales	<b>\$0.00</b>	<b>\$50,054.00</b>	<b>\$50,054.00</b>	<b>\$49,705.99</b>	<b>\$49,705.99</b>	<b>\$49,705.99</b>	<b>\$49,705.99</b>	<b>\$348.01</b>
<b>Partida</b>	<b>Descripción</b>								
34000	Servicios Financieros, Bancarios y Comerciales	<b>\$0.00</b>	<b>\$128.99</b>	<b>\$128.99</b>	<b>\$128.98</b>	<b>\$128.98</b>	<b>\$128.98</b>	<b>\$128.98</b>	<b>\$0.01</b>
34700	Fletes y maniobras	\$0.00	\$128.99	\$128.99	\$128.98	\$128.98	\$128.98	\$128.98	\$0.01
34701	Fletes y Maniobras	\$0.00	\$128.99	\$128.99	\$128.98	\$128.98	\$128.98	\$128.98	\$0.01
<b>Partida</b>	<b>Descripción</b>								
35000	Servicios de Instalación, Reparación, Mantenimiento y Conservación	<b>\$0.00</b>	<b>\$47,425.01</b>	<b>\$47,425.01</b>	<b>\$47,425.01</b>	<b>\$47,425.01</b>	<b>\$47,425.01</b>	<b>\$47,425.01</b>	<b>\$0.00</b>
35400	Instalación, reparación y mantenimiento de equipo e instrumental médico y de laboratorio	\$0.00	\$5,800.00	\$5,800.00	\$5,800.00	\$5,800.00	\$5,800.00	\$5,800.00	\$0.00
35401	Instalación, Reparación y Mantenimiento de Equipo e Instrumental Médico y de Laboratorio	\$0.00	\$5,800.00	\$5,800.00	\$5,800.00	\$5,800.00	\$5,800.00	\$5,800.00	\$0.00
35500	Reparación y mantenimiento de equipo de transporte	\$0.00	\$1,526.71	\$1,526.71	\$1,526.71	\$1,526.71	\$1,526.71	\$1,526.71	\$0.00
35501	Reparación y Mantenimiento de Equipo de Transporte	\$0.00	\$1,526.71	\$1,526.71	\$1,526.71	\$1,526.71	\$1,526.71	\$1,526.71	\$0.00
35900	Servicios de jardinería y fumigación	\$0.00	\$40,098.30	\$40,098.30	\$40,098.30	\$40,098.30	\$40,098.30	\$40,098.30	\$0.00
35901	Servicios de Jardinería y Fumigación	\$0.00	\$40,098.30	\$40,098.30	\$40,098.30	\$40,098.30	\$40,098.30	\$40,098.30	\$0.00
<b>Partida</b>	<b>Descripción</b>								
37000	Servicios de Traslado y Viáticos	<b>\$0.00</b>	<b>\$2,500.00</b>	<b>\$2,500.00</b>	<b>\$2,152.00</b>	<b>\$2,152.00</b>	<b>\$2,152.00</b>	<b>\$2,152.00</b>	<b>\$348.00</b>




## Sistema para el DIF del Municipio de Benito Juárez QUINTANA ROO

Estado Analítico del Ejercicio del Presupuesto de Egresos por Fuente de Financiamiento Del 01/ene/2023 Al

Usr: OSCAR MAGAÑA  
Rep:

Fecha y 09/jun/2023  
02:32 p.m.

Ejercicio del Presupuesto		Egresos Aprobado Al 31/12/2023	Ampliaciones /(Reducciones)	Egresos Modificado	Egresos Comprometido	Egresos Devengado	Egresos Ejercido	Egresos Pagado	Subejercicio
37100	Pasajes aéreos	\$0.00	\$2,500.00	\$2,500.00	\$2,152.00	\$2,152.00	\$2,152.00	\$2,152.00	\$348.00
37101	Pasajes Aéreos Nacionales	\$0.00	\$2,500.00	\$2,500.00	\$2,152.00	\$2,152.00	\$2,152.00	\$2,152.00	\$348.00
<b>Capítulo</b>	<b>Descripción</b>								
40000	Transferencias, Asignaciones, Subsidios y Otras Ayudas	\$0.00	\$23,107.00	\$23,107.00	\$23,107.00	\$23,107.00	\$20,787.00	\$20,787.00	\$0.00
<b>Partida</b>	<b>Descripción</b>								
44000	Ayudas Sociales	\$0.00	\$23,107.00	\$23,107.00	\$23,107.00	\$23,107.00	\$20,787.00	\$20,787.00	\$0.00
44100	Ayudas Sociales a Personas	\$0.00	\$23,107.00	\$23,107.00	\$23,107.00	\$23,107.00	\$20,787.00	\$20,787.00	\$0.00
44101	Ayudas Sociales a Personas	\$0.00	\$23,107.00	\$23,107.00	\$23,107.00	\$23,107.00	\$20,787.00	\$20,787.00	\$0.00
<b>Capítulo</b>	<b>Descripción</b>								
50000	Bienes Muebles, Inmuebles e Intangibles	\$0.00	\$56,778.01	\$56,778.01	\$56,778.01	\$56,778.01	\$56,778.01	\$56,778.01	\$0.00
<b>Partida</b>	<b>Descripción</b>								
54000	Vehículos y Equipo de Transporte	\$0.00	\$35,998.00	\$35,998.00	\$35,998.00	\$35,998.00	\$35,998.00	\$35,998.00	\$0.00
54900	Otros equipos de transporte	\$0.00	\$35,998.00	\$35,998.00	\$35,998.00	\$35,998.00	\$35,998.00	\$35,998.00	\$0.00
54901	Otros Equipos de Transporte	\$0.00	\$35,998.00	\$35,998.00	\$35,998.00	\$35,998.00	\$35,998.00	\$35,998.00	\$0.00
<b>Partida</b>	<b>Descripción</b>								
56000	Maquinaria, Otros Equipos y Herramientas	\$0.00	\$20,780.01	\$20,780.01	\$20,780.01	\$20,780.01	\$20,780.01	\$20,780.01	\$0.00
56400	Sistemas de aire acondicionado, calefacción y de refrigeración industrial v comercial	\$0.00	\$20,780.01	\$20,780.01	\$20,780.01	\$20,780.01	\$20,780.01	\$20,780.01	\$0.00
56401	Sistemas de Aire Acondicionado, Calefacción y de Refrigeración Industrial v Comercial	\$0.00	\$20,780.01	\$20,780.01	\$20,780.01	\$20,780.01	\$20,780.01	\$20,780.01	\$0.00
<b>Capítulo</b>	<b>Descripción</b>								
70000	Inversiones Financieras y Otras Provisiones	\$1,794,257.75	-\$419,369.21	\$1,374,888.54	\$0.00	\$0.00	\$0.00	\$0.00	\$1,374,888.54
<b>Partida</b>	<b>Descripción</b>								
79000	Provisiones para Contingencias y Otras Erogaciones Especiales	\$1,794,257.75	-\$419,369.21	\$1,374,888.54	\$0.00	\$0.00	\$0.00	\$0.00	\$1,374,888.54
79900	Otras erogaciones especiales	\$1,794,257.75	-\$419,369.21	\$1,374,888.54	\$0.00	\$0.00	\$0.00	\$0.00	\$1,374,888.54
79901	Otras Erogaciones Especiales	\$1,794,257.75	-\$419,369.21	\$1,374,888.54	\$0.00	\$0.00	\$0.00	\$0.00	\$1,374,888.54
<b>Ingresos Propios</b>		<b>\$1,794,257.75</b>	<b>-\$11,503.96</b>	<b>\$1,782,753.79</b>	<b>\$406,906.71</b>	<b>\$406,906.71</b>	<b>\$404,586.71</b>	<b>\$404,586.71</b>	<b>\$1,375,847.08</b>
<b>1402 Donativos</b>									
<b>Capítulo</b>	<b>Descripción</b>								
20000	Materiales y Suministros	\$0.00	\$8,323.28	\$8,323.28	\$8,323.28	\$8,323.28	\$8,323.28	\$8,323.28	\$0.00
<b>Partida</b>	<b>Descripción</b>								
21000	Materiales de Administración, Emisión de Documentos y Artículos Oficiales	\$0.00	\$2,494.00	\$2,494.00	\$2,494.00	\$2,494.00	\$2,494.00	\$2,494.00	\$0.00
21500	Material Impreso e Información Digital	\$0.00	\$2,494.00	\$2,494.00	\$2,494.00	\$2,494.00	\$2,494.00	\$2,494.00	\$0.00
21503	Material Impreso e Información Digital	\$0.00	\$2,494.00	\$2,494.00	\$2,494.00	\$2,494.00	\$2,494.00	\$2,494.00	\$0.00
<b>Partida</b>	<b>Descripción</b>								
24000	Materiales y Artículos de Construcción y de Reparación	\$0.00	\$565.28	\$565.28	\$565.28	\$565.28	\$565.28	\$565.28	\$0.00
24600	Material eléctrico y electrónico	\$0.00	\$150.00	\$150.00	\$150.00	\$150.00	\$150.00	\$150.00	\$0.00
24601	Material Eléctrico y Electrónico	\$0.00	\$150.00	\$150.00	\$150.00	\$150.00	\$150.00	\$150.00	\$0.00
24700	Artículos metálicos para la construcción	\$0.00	\$415.28	\$415.28	\$415.28	\$415.28	\$415.28	\$415.28	\$0.00
24701	Artículos Metálicos para la Construcción	\$0.00	\$415.28	\$415.28	\$415.28	\$415.28	\$415.28	\$415.28	\$0.00
<b>Partida</b>	<b>Descripción</b>								
29000	Herramientas, Refacciones y Accesorios Menores	\$0.00	\$5,264.00	\$5,264.00	\$5,264.00	\$5,264.00	\$5,264.00	\$5,264.00	\$0.00
29600	Refacciones y accesorios menores de equipo de transporte	\$0.00	\$5,264.00	\$5,264.00	\$5,264.00	\$5,264.00	\$5,264.00	\$5,264.00	\$0.00
29601	Refacciones y Accesorios Menores de Equipo de Transporte	\$0.00	\$5,264.00	\$5,264.00	\$5,264.00	\$5,264.00	\$5,264.00	\$5,264.00	\$0.00



## Sistema para el DIF del Municipio de Benito Juárez QUINTANA ROO

Estado Analítico del Ejercicio del Presupuesto de Egresos por Fuente de Financiamiento Del 01/ene/2023 Al

Usr: OSCAR MAGAÑA  
Rep:

Fecha y 09/jun/2023  
02:32 p.m.

Ejercicio del Presupuesto		Egresos	Ampliaciones	Egresos	Egresos	Egresos	Egresos	Egresos	Egresos
Capítulo	Descripción	Aprobado Al 31/12/2023	/(Reducciones)	Modificado	Comprometido	Devengado	Ejercido	Egresos Pagado	Subejercicio
<b>30000</b>	<b>Servicios Generales</b>	<b>\$0.00</b>	<b>\$255.20</b>	<b>\$255.20</b>	<b>\$255.20</b>	<b>\$255.20</b>	<b>\$0.00</b>	<b>\$0.00</b>	<b>\$0.00</b>
<b>Partida</b>	<b>Descripción</b>								
35000	Servicios de Instalación, Reparación, Mantenimiento y Conservación	\$0.00	\$255.20	\$255.20	\$255.20	\$255.20	\$0.00	\$0.00	\$0.00
35500	Reparación y mantenimiento de equipo de transporte	\$0.00	\$255.20	\$255.20	\$255.20	\$255.20	\$0.00	\$0.00	\$0.00
35501	Reparación y Mantenimiento de Equipo de Transporte	\$0.00	\$255.20	\$255.20	\$255.20	\$255.20	\$0.00	\$0.00	\$0.00
<b>Capítulo</b>	<b>Descripción</b>								
40000	Transferencias, Asignaciones, Subsidios y Otras Ayudas	\$260,000.00	\$61,830.03	\$321,830.03	\$146,733.71	\$146,733.71	\$146,733.71	\$146,733.71	\$175,096.32
<b>Partida</b>	<b>Descripción</b>								
44000	Ayudas Sociales	\$260,000.00	\$61,830.03	\$321,830.03	\$146,733.71	\$146,733.71	\$146,733.71	\$146,733.71	\$175,096.32
44100	Ayudas Sociales a Personas	\$260,000.00	\$61,830.03	\$321,830.03	\$146,733.71	\$146,733.71	\$146,733.71	\$146,733.71	\$175,096.32
44101	Ayudas Sociales a Personas	\$260,000.00	\$61,830.03	\$321,830.03	\$146,733.71	\$146,733.71	\$146,733.71	\$146,733.71	\$175,096.32
<b>Capítulo</b>	<b>Descripción</b>								
50000	Bienes Muebles, Inmuebles e Intangibles	\$0.00	\$32,920.01	\$32,920.01	\$32,920.01	\$32,920.01	\$32,920.01	\$32,920.01	\$0.00
<b>Partida</b>	<b>Descripción</b>								
51000	Mobiliario y Equipo de Administración	\$0.00	\$32,920.01	\$32,920.01	\$32,920.01	\$32,920.01	\$32,920.01	\$32,920.01	\$0.00
51500	Equipo de cómputo y de tecnologías de la información	\$0.00	\$32,920.01	\$32,920.01	\$32,920.01	\$32,920.01	\$32,920.01	\$32,920.01	\$0.00
51501	Equipo de Cómputo y de Tecnología de la Información	\$0.00	\$32,920.01	\$32,920.01	\$32,920.01	\$32,920.01	\$32,920.01	\$32,920.01	\$0.00
<b>Capítulo</b>	<b>Descripción</b>								
70000	Inversiones Financieras y Otras Provisiones	\$42,000.00	\$150,674.51	\$192,674.51	\$0.00	\$0.00	\$0.00	\$0.00	\$192,674.51
<b>Partida</b>	<b>Descripción</b>								
79000	Provisiones para Contingencias y Otras Erogaciones Especiales	\$42,000.00	\$150,674.51	\$192,674.51	\$0.00	\$0.00	\$0.00	\$0.00	\$192,674.51
79900	Otras erogaciones especiales	\$42,000.00	\$150,674.51	\$192,674.51	\$0.00	\$0.00	\$0.00	\$0.00	\$192,674.51
79901	Otras Erogaciones Especiales	\$42,000.00	\$150,674.51	\$192,674.51	\$0.00	\$0.00	\$0.00	\$0.00	\$192,674.51
	<b>Donativos</b>	<b>\$302,000.00</b>	<b>\$254,003.03</b>	<b>\$556,003.03</b>	<b>\$188,232.20</b>	<b>\$188,232.20</b>	<b>\$187,977.00</b>	<b>\$187,977.00</b>	<b>\$367,770.83</b>
<b>1701</b>	<b>Remanente de Ejercicios Anteriores</b>								
<b>Capítulo</b>	<b>Descripción</b>								
10000	Servicios Personales	\$1,809,338.62	\$0.00	\$1,809,338.62	\$1,721,830.22	\$1,721,830.22	\$1,721,830.22	\$1,721,830.22	\$87,508.40
<b>Partida</b>	<b>Descripción</b>								
12000	Remuneraciones al Personal de Carácter Transitorio	\$0.00	\$1,490,312.71	\$1,490,312.71	\$1,433,391.52	\$1,433,391.52	\$1,433,391.52	\$1,433,391.52	\$56,921.19
12100	Honorarios Asimilables a Salarios	\$0.00	\$1,490,312.71	\$1,490,312.71	\$1,433,391.52	\$1,433,391.52	\$1,433,391.52	\$1,433,391.52	\$56,921.19
12101	Honorarios Asimilables a Salarios	\$0.00	\$1,490,312.71	\$1,490,312.71	\$1,433,391.52	\$1,433,391.52	\$1,433,391.52	\$1,433,391.52	\$56,921.19
<b>Partida</b>	<b>Descripción</b>								
13000	Remuneraciones Adicionales y Especiales	\$309,883.02	\$0.00	\$309,883.02	\$288,438.70	\$288,438.70	\$288,438.70	\$288,438.70	\$21,444.32
13400	Compensaciones	\$309,883.02	\$0.00	\$309,883.02	\$288,438.70	\$288,438.70	\$288,438.70	\$288,438.70	\$21,444.32
13401	Compensación por Servicios al Personal de Base	\$86,554.50	\$0.00	\$86,554.50	\$78,317.75	\$78,317.75	\$78,317.75	\$78,317.75	\$8,236.75
13402	Compensación por Servicios al Personal de Confianza	\$59,643.78	\$0.00	\$59,643.78	\$54,722.55	\$54,722.55	\$54,722.55	\$54,722.55	\$4,921.23
13405	Compensación por Servicios al Personal Eventual	\$163,684.74	\$0.00	\$163,684.74	\$155,398.40	\$155,398.40	\$155,398.40	\$155,398.40	\$8,286.34
<b>Partida</b>	<b>Descripción</b>								
16000	Previsiones	\$1,499,455.60	-\$1,490,312.71	\$9,142.89	\$0.00	\$0.00	\$0.00	\$0.00	\$9,142.89
16100	Previsiones de Carácter Laboral, Económica y de Seguridad Social	\$1,499,455.60	-\$1,490,312.71	\$9,142.89	\$0.00	\$0.00	\$0.00	\$0.00	\$9,142.89
16103	Otras Medidas de Carácter Salarial	\$1,499,455.60	-\$1,490,312.71	\$9,142.89	\$0.00	\$0.00	\$0.00	\$0.00	\$9,142.89
<b>Capítulo</b>	<b>Descripción</b>								
20000	Materiales y Suministros	\$0.00	\$1,048,226.58	\$1,048,226.58	\$502,121.84	\$502,121.84	\$502,121.84	\$502,929.84	\$546,104.74

## Sistema para el DIF del Municipio de Benito Juárez QUINTANA ROO

Estado Analítico del Ejercicio del Presupuesto de Egresos por Fuente de Financiamiento Del 01/ene/2023 Al

Usr: OSCAR MAGAÑA  
Rep:

Fecha y 09/jun/2023  
02:32 p.m.

Ejercicio del Presupuesto		Egresos Aprobado Al 31/12/2023	Ampliaciones /(Reducciones)	Egresos Modificado	Egresos Comprometido	Egresos Devengado	Egresos Ejercido	Egresos Pagado	Subejercicio
<b>Partida</b>	<b>Descripción</b>								
21000	Materiales de Administración, Emisión de Documentos y Artículos Oficiales	\$0.00	\$264,227.62	\$264,227.62	\$219,295.65	\$219,295.65	\$219,295.65	\$219,253.65	\$44,931.97
21100	Materiales, Útiles y Equipos Menores de Oficina	\$0.00	\$96,233.54	\$96,233.54	\$51,745.25	\$51,745.25	\$51,745.25	\$51,703.25	\$44,488.29
21101	Papelaría y Consumibles de Oficina	\$0.00	\$93,217.54	\$93,217.54	\$48,729.25	\$48,729.25	\$48,729.25	\$48,687.25	\$44,488.29
21102	Útiles, Artículos y Herramientas Menores de Oficina	\$0.00	\$3,016.00	\$3,016.00	\$3,016.00	\$3,016.00	\$3,016.00	\$3,016.00	\$0.00
21500	Material Impreso e Información Digital	\$0.00	\$3,944.00	\$3,944.00	\$3,944.00	\$3,944.00	\$3,944.00	\$3,944.00	\$0.00
21503	Material Impreso e Información Digital	\$0.00	\$3,944.00	\$3,944.00	\$3,944.00	\$3,944.00	\$3,944.00	\$3,944.00	\$0.00
21600	Material de limpieza	\$0.00	\$164,050.08	\$164,050.08	\$163,606.40	\$163,606.40	\$163,606.40	\$163,606.40	\$443.68
21601	Material de Limpieza	\$0.00	\$88,207.26	\$88,207.26	\$87,763.58	\$87,763.58	\$87,763.58	\$87,763.58	\$443.68
21602	PRODUCTOS DE HIGIENE PERSONAL	\$0.00	\$75,842.82	\$75,842.82	\$75,842.82	\$75,842.82	\$75,842.82	\$75,842.82	\$0.00
<b>Partida</b>	<b>Descripción</b>								
22000	Alimentos y Utensilios	\$0.00	\$623,924.85	\$623,924.85	\$123,822.34	\$123,822.34	\$123,822.34	\$123,864.34	\$500,102.51
22100	Productos alimenticios para personas	\$0.00	\$623,924.85	\$623,924.85	\$123,822.34	\$123,822.34	\$123,822.34	\$123,864.34	\$500,102.51
22101	Alimentos para Pers. Menores y Adultos Mayores	\$0.00	\$608,099.20	\$608,099.20	\$107,996.71	\$107,996.71	\$107,996.71	\$107,996.71	\$500,102.49
22104	Alimentación de Personas por el Desarrollo de Otros Programas Institucionales	\$0.00	\$15,825.65	\$15,825.65	\$15,825.63	\$15,825.63	\$15,825.63	\$15,867.63	\$0.02
<b>Partida</b>	<b>Descripción</b>								
23000	Materias Primas y Materiales de Producción y Comercialización	\$0.00	\$829.70	\$829.70	\$0.00	\$0.00	\$0.00	\$0.00	\$829.70
23600	Productos metálicos y a base de minerales no metálicos adquiridos como materia prima	\$0.00	\$829.70	\$829.70	\$0.00	\$0.00	\$0.00	\$0.00	\$829.70
23601	Productos Metalicos y a base de Minerales no Metalicos Adquiridos como Materia Prima	\$0.00	\$829.70	\$829.70	\$0.00	\$0.00	\$0.00	\$0.00	\$829.70
<b>Partida</b>	<b>Descripción</b>								
24000	Materiales y Artículos de Construcción y de Reparación	\$0.00	\$21,343.00	\$21,343.00	\$21,299.22	\$21,299.22	\$21,299.22	\$21,517.04	\$43.78
24100	Productos minerales no metálicos	\$0.00	\$2,177.30	\$2,177.30	\$2,174.30	\$2,174.30	\$2,174.30	\$2,174.30	\$3.00
24101	Productos Minerales No Metálicos	\$0.00	\$2,177.30	\$2,177.30	\$2,174.30	\$2,174.30	\$2,174.30	\$2,174.30	\$3.00
24200	Cemento y productos de concreto	\$0.00	\$1,575.81	\$1,575.81	\$1,575.81	\$1,575.81	\$1,575.81	\$1,575.81	\$0.00
24201	Cemento y Productos de Concreto	\$0.00	\$1,575.81	\$1,575.81	\$1,575.81	\$1,575.81	\$1,575.81	\$1,575.81	\$0.00
24400	Madera y productos de madera	\$0.00	\$97.46	\$97.46	\$97.45	\$97.45	\$97.45	\$97.45	\$0.01
24401	Madera y sus Derivados empleados para la Construcción y Reparación de Inmuebles	\$0.00	\$97.46	\$97.46	\$97.45	\$97.45	\$97.45	\$97.45	\$0.01
24600	Material eléctrico y electrónico	\$0.00	\$6,781.49	\$6,781.49	\$6,742.97	\$6,742.97	\$6,742.97	\$6,602.96	\$38.52
24601	Material Eléctrico y Electrónico	\$0.00	\$6,781.49	\$6,781.49	\$6,742.97	\$6,742.97	\$6,742.97	\$6,602.96	\$38.52
24700	Artículos metálicos para la construcción	\$0.00	\$4,617.58	\$4,617.58	\$4,617.53	\$4,617.53	\$4,617.53	\$4,592.53	\$0.05
24701	Artículos Metálicos para la Construcción	\$0.00	\$4,617.58	\$4,617.58	\$4,617.53	\$4,617.53	\$4,617.53	\$4,592.53	\$0.05
24800	Materiales complementarios	\$0.00	\$222.00	\$222.00	\$222.00	\$222.00	\$222.00	\$222.00	\$0.00
24801	Materiales Complementarios	\$0.00	\$222.00	\$222.00	\$222.00	\$222.00	\$222.00	\$222.00	\$0.00
24900	Otros materiales y artículos de construcción y reparación	\$0.00	\$5,871.36	\$5,871.36	\$5,869.16	\$5,869.16	\$5,869.16	\$6,251.99	\$2.20
24901	Otros Materiales y Artículos de Construcción y Reparación	\$0.00	\$435.86	\$435.86	\$435.17	\$435.17	\$435.17	\$818.00	\$0.69
24903	Pinturas, Solventes Y Agregados.	\$0.00	\$5,435.50	\$5,435.50	\$5,433.99	\$5,433.99	\$5,433.99	\$5,433.99	\$1.51



## Sistema para el DIF del Municipio de Benito Juárez QUINTANA ROO

Estado Analítico del Ejercicio del Presupuesto de Egresos por Fuente de Financiamiento Del 01/ene/2023 Al

Usr: OSCAR MAGAÑA  
Rep:

Fecha y 09/jun/2023  
02:32 p.m.

Ejercicio del Presupuesto	Egresos Aprobado Al 31/12/2023	Ampliaciones /(Reducciones)	Egresos Modificado	Egresos Comprometido	Egresos Devengado	Egresos Ejercido	Egresos Pagado	Subejercicio	
<b>Partida</b>	<b>Descripción</b>								
25000	Productos Químicos, Farmacéuticos y de Laboratorio	\$0.00	\$82,546.88	\$82,546.88	\$82,350.43	\$82,350.43	\$82,350.43	\$83,270.28	\$196.45
25100	Productos químicos básicos	\$0.00	\$753.81	\$753.81	\$753.80	\$753.80	\$753.80	\$1,811.80	\$0.01
25101	Productos Químicos Básicos	\$0.00	\$753.81	\$753.81	\$753.80	\$753.80	\$753.80	\$1,811.80	\$0.01
25300	Medicinas y productos farmacéuticos	\$0.00	\$43,160.54	\$43,160.54	\$42,964.63	\$42,964.63	\$42,964.63	\$42,964.63	\$195.91
25301	Medicinas y Productos Farmacéuticos de Uso Humano	\$0.00	\$43,160.54	\$43,160.54	\$42,964.63	\$42,964.63	\$42,964.63	\$42,964.63	\$195.91
25400	Materiales, accesorios y suministros médicos	\$0.00	\$1,982.38	\$1,982.38	\$1,982.38	\$1,982.38	\$1,982.38	\$1,982.38	\$0.00
25401	Materiales y Suministros Médicos	\$0.00	\$1,982.38	\$1,982.38	\$1,982.38	\$1,982.38	\$1,982.38	\$1,982.38	\$0.00
25600	Fibras sintéticas, hules, plásticos y derivados	\$0.00	\$26,001.65	\$26,001.65	\$26,001.22	\$26,001.22	\$26,001.22	\$25,863.07	\$0.43
25601	Fibras Sintéticas, Hules, Plásticos y Derivados	\$0.00	\$26,001.65	\$26,001.65	\$26,001.22	\$26,001.22	\$26,001.22	\$25,863.07	\$0.43
25900	Otros productos químicos	\$0.00	\$10,648.50	\$10,648.50	\$10,648.40	\$10,648.40	\$10,648.40	\$10,648.40	\$0.10
25901	Otros productos Químicos	\$0.00	\$10,648.50	\$10,648.50	\$10,648.40	\$10,648.40	\$10,648.40	\$10,648.40	\$0.10
<b>Partida</b>	<b>Descripción</b>								
26000	Combustibles, Lubricantes y Aditivos	\$0.00	\$1,605.67	\$1,605.67	\$1,605.61	\$1,605.61	\$1,605.61	\$1,605.61	\$0.06
26100	Combustibles, lubricantes y aditivos	\$0.00	\$1,605.67	\$1,605.67	\$1,605.61	\$1,605.61	\$1,605.61	\$1,605.61	\$0.06
26101	Combustible	\$0.00	\$1,483.28	\$1,483.28	\$1,483.22	\$1,483.22	\$1,483.22	\$1,483.22	\$0.06
26102	Lubricantes y Aditivos	\$0.00	\$122.39	\$122.39	\$122.39	\$122.39	\$122.39	\$122.39	\$0.00
<b>Partida</b>	<b>Descripción</b>								
27000	Vestuario, Blancos, Prendas de Protección y Artículos Deportivos	\$0.00	\$11,832.80	\$11,832.80	\$11,832.80	\$11,832.80	\$11,832.80	\$11,832.80	\$0.00
27100	Vestuario y uniformes	\$0.00	\$11,518.80	\$11,518.80	\$11,518.80	\$11,518.80	\$11,518.80	\$11,518.80	\$0.00
27101	Vestuarios y Uniformes	\$0.00	\$11,518.80	\$11,518.80	\$11,518.80	\$11,518.80	\$11,518.80	\$11,518.80	\$0.00
27200	Prendas de seguridad y protección personal	\$0.00	\$314.00	\$314.00	\$314.00	\$314.00	\$314.00	\$314.00	\$0.00
27201	Prendas de Seguridad y Protección Personal	\$0.00	\$314.00	\$314.00	\$314.00	\$314.00	\$314.00	\$314.00	\$0.00
<b>Partida</b>	<b>Descripción</b>								
29000	Herramientas, Refacciones y Accesorios Menores	\$0.00	\$41,916.06	\$41,916.06	\$41,915.79	\$41,915.79	\$41,915.79	\$41,586.12	\$0.27
29100	Herramientas menores	\$0.00	\$5,644.08	\$5,644.08	\$5,644.08	\$5,644.08	\$5,644.08	\$5,904.93	\$0.00
29101	Herramientas Menores	\$0.00	\$5,644.08	\$5,644.08	\$5,644.08	\$5,644.08	\$5,644.08	\$5,904.93	\$0.00
29200	Refacciones y accesorios menores de edificios	\$0.00	\$9,761.25	\$9,761.25	\$9,761.05	\$9,761.05	\$9,761.05	\$9,170.53	\$0.20
29201	Refacciones y Accesorios Menores de Edificios	\$0.00	\$9,761.25	\$9,761.25	\$9,761.05	\$9,761.05	\$9,761.05	\$9,170.53	\$0.20
29400	Refacciones y accesorios menores de equipo de cómputo y tecnologías de la información	\$0.00	\$2,436.00	\$2,436.00	\$2,436.00	\$2,436.00	\$2,436.00	\$2,436.00	\$0.00
29401	Refacciones y Accesorios Menores de Equipo de Cómputo y Tecnologías de la Información	\$0.00	\$2,436.00	\$2,436.00	\$2,436.00	\$2,436.00	\$2,436.00	\$2,436.00	\$0.00
29600	Refacciones y accesorios menores de equipo de transporte	\$0.00	\$13,685.67	\$13,685.67	\$13,685.67	\$13,685.67	\$13,685.67	\$13,685.67	\$0.00
29601	Refacciones y Accesorios Menores de Equipo de Transporte	\$0.00	\$13,685.67	\$13,685.67	\$13,685.67	\$13,685.67	\$13,685.67	\$13,685.67	\$0.00
29800	Refacciones y accesorios menores de maquinaria y otros equipos	\$0.00	\$9,148.06	\$9,148.06	\$9,147.99	\$9,147.99	\$9,147.99	\$9,147.99	\$0.07
29801	Refacciones y Accesorios Menores de Maquinaria y Otros Equipos	\$0.00	\$9,148.06	\$9,148.06	\$9,147.99	\$9,147.99	\$9,147.99	\$9,147.99	\$0.07
29900	Refacciones y accesorios menores otros bienes muebles	\$0.00	\$1,241.00	\$1,241.00	\$1,241.00	\$1,241.00	\$1,241.00	\$1,241.00	\$0.00





# Sistema para el DIF del Municipio de Benito Juárez QUINTANA ROO

Estado Analítico del Ejercicio del Presupuesto de Egresos por Fuente de Financiamiento Del 01/ene/2023 Al

Usr: OSCAR MAGAÑA  
Rep:

Fecha y 09/jun/2023  
02:32 p.m.

Ejercicio del Presupuesto		Egresos Aprobado Al 31/12/2023	Ampliaciones /(Reducciones)	Egresos Modificado	Egresos Comprometido	Egresos Devengado	Egresos Ejercido	Egresos Pagado	Subejercicio
29901	Otras Refacciones y Accesorios Menores	\$0.00	\$1,241.00	\$1,241.00	\$1,241.00	\$1,241.00	\$1,241.00	\$1,241.00	\$0.00
<b>Capítulo</b>	<b>Descripción</b>								
30000	<b>Servicios Generales</b>	<b>\$0.00</b>	<b>\$287,898.17</b>	<b>\$287,898.17</b>	<b>\$278,720.66</b>	<b>\$278,720.66</b>	<b>\$210,795.50</b>	<b>\$210,795.50</b>	<b>\$9,177.51</b>
<b>Partida</b>	<b>Descripción</b>								
31000	Servicios Básicos	\$0.00	\$68,208.17	\$68,208.17	\$68,207.82	\$68,207.82	\$1,417.99	\$1,417.99	\$0.35
31300	Agua	\$0.00	\$66,790.18	\$66,790.18	\$66,789.83	\$66,789.83	\$0.00	\$0.00	\$0.35
31301	Agua	\$0.00	\$66,790.18	\$66,790.18	\$66,789.83	\$66,789.83	\$0.00	\$0.00	\$0.35
31700	Servicios de acceso de internet, redes y procesamiento de información	\$0.00	\$1,417.99	\$1,417.99	\$1,417.99	\$1,417.99	\$1,417.99	\$1,417.99	\$0.00
31701	Servicio de Internet y Redes	\$0.00	\$1,417.99	\$1,417.99	\$1,417.99	\$1,417.99	\$1,417.99	\$1,417.99	\$0.00
<b>Partida</b>	<b>Descripción</b>								
32000	Servicios de Arrendamiento	\$0.00	\$154,005.50	\$154,005.50	\$152,484.34	\$152,484.34	\$151,751.51	\$151,751.51	\$1,521.16
32200	Arrendamiento de edificios	\$0.00	\$149,005.50	\$149,005.50	\$149,005.50	\$149,005.50	\$149,005.50	\$149,005.50	\$0.00
32201	Arrendamiento de Edificios	\$0.00	\$149,005.50	\$149,005.50	\$149,005.50	\$149,005.50	\$149,005.50	\$149,005.50	\$0.00
32300	Arrendamiento de mobiliario y equipo de administración, educacional y recreativo	\$0.00	\$5,000.00	\$5,000.00	\$3,478.84	\$3,478.84	\$2,746.01	\$2,746.01	\$1,521.16
32301	Arrendamiento de Mobiliario y Equipo de Administración, Educacional y Recreativo	\$0.00	\$5,000.00	\$5,000.00	\$3,478.84	\$3,478.84	\$2,746.01	\$2,746.01	\$1,521.16
<b>Partida</b>	<b>Descripción</b>								
33000	Servicios Profesionales, Científicos, Técnicos y Otros Servicios	\$0.00	\$406.00	\$406.00	\$406.00	\$406.00	\$406.00	\$406.00	\$0.00
33900	Servicios profesionales, científicos y técnicos integrales	\$0.00	\$406.00	\$406.00	\$406.00	\$406.00	\$406.00	\$406.00	\$0.00
33901	Servicios Profesionales, Científicos y Técnicos Integrales	\$0.00	\$406.00	\$406.00	\$406.00	\$406.00	\$406.00	\$406.00	\$0.00
<b>Partida</b>	<b>Descripción</b>								
35000	Servicios de Instalación, Reparación, Mantenimiento y Conservación	\$0.00	\$31,900.00	\$31,900.00	\$24,244.00	\$24,244.00	\$24,244.00	\$24,244.00	\$7,656.00
35900	Servicios de jardinería y fumigación	\$0.00	\$31,900.00	\$31,900.00	\$24,244.00	\$24,244.00	\$24,244.00	\$24,244.00	\$7,656.00
35901	Servicios de Jardinería y Fumigación	\$0.00	\$31,900.00	\$31,900.00	\$24,244.00	\$24,244.00	\$24,244.00	\$24,244.00	\$7,656.00
<b>Partida</b>	<b>Descripción</b>								
37000	Servicios de Traslado y Viáticos	\$0.00	\$32,976.00	\$32,976.00	\$32,976.00	\$32,976.00	\$32,976.00	\$32,976.00	\$0.00
37200	Pasajes terrestres	\$0.00	\$20,880.00	\$20,880.00	\$20,880.00	\$20,880.00	\$20,880.00	\$20,880.00	\$0.00
37201	Pasajes Terrestres Nacionales	\$0.00	\$20,880.00	\$20,880.00	\$20,880.00	\$20,880.00	\$20,880.00	\$20,880.00	\$0.00
37500	Viáticos en el país	\$0.00	\$12,000.00	\$12,000.00	\$12,000.00	\$12,000.00	\$12,000.00	\$12,000.00	\$0.00
37501	Viáticos en el País	\$0.00	\$12,000.00	\$12,000.00	\$12,000.00	\$12,000.00	\$12,000.00	\$12,000.00	\$0.00
37900	Otros servicios de traslado y hospedaje	\$0.00	\$96.00	\$96.00	\$96.00	\$96.00	\$96.00	\$96.00	\$0.00
37901	Otros Servicios de Traslado y Hospedaje	\$0.00	\$96.00	\$96.00	\$96.00	\$96.00	\$96.00	\$96.00	\$0.00
<b>Partida</b>	<b>Descripción</b>								
39000	Otros Servicios Generales	\$0.00	\$402.50	\$402.50	\$402.50	\$402.50	\$0.00	\$0.00	\$0.00
39200	Impuestos y derechos	\$0.00	\$402.50	\$402.50	\$402.50	\$402.50	\$0.00	\$0.00	\$0.00
39201	Impuestos y Derechos	\$0.00	\$402.50	\$402.50	\$402.50	\$402.50	\$0.00	\$0.00	\$0.00
<b>Capítulo</b>	<b>Descripción</b>								
40000	<b>Transferencias, Asignaciones, Subsidios y Otras Ayudas</b>	<b>\$0.00</b>	<b>\$127,591.14</b>	<b>\$127,591.14</b>	<b>\$127,689.08</b>	<b>\$127,689.08</b>	<b>\$127,689.08</b>	<b>\$127,689.08</b>	<b>-\$97.94</b>
<b>Partida</b>	<b>Descripción</b>								
44000	Ayudas Sociales	\$0.00	\$127,591.14	\$127,591.14	\$127,689.08	\$127,689.08	\$127,689.08	\$127,689.08	-\$97.94
44100	Ayudas Sociales a Personas	\$0.00	\$127,591.14	\$127,591.14	\$127,689.08	\$127,689.08	\$127,689.08	\$127,689.08	-\$97.94
44101	Ayudas Sociales a Personas	\$0.00	\$127,591.14	\$127,591.14	\$127,689.08	\$127,689.08	\$127,689.08	\$127,689.08	-\$97.94



# Sistema para el DIF del Municipio de Benito Juárez QUINTANA ROO

Estado Analítico del Ejercicio del Presupuesto de Egresos por Fuente de Financiamiento Del 01/ene/2023 Al

Usr: OSCAR MAGAÑA  
Rep:

Fecha y 09/jun/2023  
02:32 p.m.

Ejercicio del Presupuesto		Egresos		Egresos	Egresos	Egresos	Egresos	Egresos	Egresos	
		Aprobado Al	Ampliaciones	Modificado	Comprometido	Devengado	Ejercido	Egresos Pagado	Subejercicio	
		31/12/2023	/(Reducciones)							
Capítulo	Descripción									
50000	Bienes Muebles, Inmuebles e Intangibles	\$0.00	\$8,944.99	\$8,944.99	\$8,944.99	\$8,944.99	\$8,944.99	\$8,944.99	\$8,944.99	\$0.00
<b>Partida</b>	<b>Descripción</b>									
56000	Maquinaria, Otros Equipos y Herramientas	\$0.00	\$8,944.99	\$8,944.99	\$8,944.99	\$8,944.99	\$8,944.99	\$8,944.99	\$8,944.99	\$0.00
56200	Maquinaria y equipo industrial	\$0.00	\$8,944.99	\$8,944.99	\$8,944.99	\$8,944.99	\$8,944.99	\$8,944.99	\$8,944.99	\$0.00
56201	Maquinaria y Equipo Industrial	\$0.00	\$8,944.99	\$8,944.99	\$8,944.99	\$8,944.99	\$8,944.99	\$8,944.99	\$8,944.99	\$0.00
<b>Capítulo</b>	<b>Descripción</b>									
70000	Inversiones Financieras y Otras Provisiones	\$1,579,989.47	-\$1,479,660.88	\$100,328.59	\$0.00	\$0.00	\$0.00	\$0.00	\$0.00	\$100,328.59
<b>Partida</b>	<b>Descripción</b>									
79000	Provisiones para Contingencias y Otras Erogaciones Especiales	\$1,579,989.47	-\$1,479,660.88	\$100,328.59	\$0.00	\$0.00	\$0.00	\$0.00	\$0.00	\$100,328.59
79900	Otras erogaciones especiales	\$1,579,989.47	-\$1,479,660.88	\$100,328.59	\$0.00	\$0.00	\$0.00	\$0.00	\$0.00	\$100,328.59
79901	Otras Erogaciones Especiales	\$1,579,989.47	-\$1,479,660.88	\$100,328.59	\$0.00	\$0.00	\$0.00	\$0.00	\$0.00	\$100,328.59
<b>Remanente de Ejercicios Anteriores</b>		<b>\$3,389,328.09</b>	<b>-\$7,000.00</b>	<b>\$3,382,328.09</b>	<b>\$2,639,306.79</b>	<b>\$2,639,306.79</b>	<b>\$2,571,381.63</b>	<b>\$2,572,189.63</b>	<b>\$743,021.30</b>	
<b>2601 Recursos Estatales_AASV</b>										
<b>Capítulo</b>	<b>Descripción</b>									
30000	Servicios Generales	\$0.00	\$37,352.50	\$37,352.50	\$37,352.00	\$37,352.00	\$37,352.00	\$37,352.00	\$37,352.00	\$0.50
<b>Partida</b>	<b>Descripción</b>									
32000	Servicios de Arrendamiento	\$0.00	\$36,949.50	\$36,949.50	\$36,949.50	\$36,949.50	\$36,949.50	\$36,949.50	\$36,949.50	\$0.00
32200	Arrendamiento de edificios	\$0.00	\$36,949.50	\$36,949.50	\$36,949.50	\$36,949.50	\$36,949.50	\$36,949.50	\$36,949.50	\$0.00
32201	Arrendamiento de Edificios	\$0.00	\$36,949.50	\$36,949.50	\$36,949.50	\$36,949.50	\$36,949.50	\$36,949.50	\$36,949.50	\$0.00
<b>Partida</b>	<b>Descripción</b>									
39000	Otros Servicios Generales	\$0.00	\$403.00	\$403.00	\$402.50	\$402.50	\$402.50	\$402.50	\$402.50	\$0.50
39200	Impuestos y derechos	\$0.00	\$403.00	\$403.00	\$402.50	\$402.50	\$402.50	\$402.50	\$402.50	\$0.50
39201	Impuestos y Derechos	\$0.00	\$403.00	\$403.00	\$402.50	\$402.50	\$402.50	\$402.50	\$402.50	\$0.50
<b>Capítulo</b>	<b>Descripción</b>									
70000	Inversiones Financieras y Otras Provisiones	\$819,612.50	\$60,802.50	\$880,415.00	\$0.00	\$0.00	\$0.00	\$0.00	\$0.00	\$880,415.00
<b>Partida</b>	<b>Descripción</b>									
79000	Provisiones para Contingencias y Otras Erogaciones Especiales	\$819,612.50	\$60,802.50	\$880,415.00	\$0.00	\$0.00	\$0.00	\$0.00	\$0.00	\$880,415.00
79900	Otras erogaciones especiales	\$819,612.50	\$60,802.50	\$880,415.00	\$0.00	\$0.00	\$0.00	\$0.00	\$0.00	\$880,415.00
79901	Otras Erogaciones Especiales	\$819,612.50	\$60,802.50	\$880,415.00	\$0.00	\$0.00	\$0.00	\$0.00	\$0.00	\$880,415.00
<b>Recursos Estatales_AASV</b>		<b>\$819,612.50</b>	<b>\$98,155.00</b>	<b>\$917,767.50</b>	<b>\$37,352.00</b>	<b>\$37,352.00</b>	<b>\$37,352.00</b>	<b>\$37,352.00</b>	<b>\$37,352.00</b>	<b>\$880,415.50</b>
<b>Total Final</b>										
		\$46,305,198.34	\$939,608.59	\$47,244,806.93	\$18,443,686.19	\$18,443,686.19	\$17,755,446.90	\$17,755,446.90	\$28,801,120.74	



# Sistema para el DIF del Municipio de Benito Juárez QUINTANA ROO


Estado Analítico del Ejercicio del Presupuesto de Egresos por Fuente de Financiamiento Del 01/ene/2023 Al


Usr: OSCAR MAGAÑA  
Rep:

Fecha y 09/jun/2023


02:32 p.m.

Ejercicio del Presupuesto	Egresos		Egresos Modificado	Egresos Comprometido	Egresos Devengado	Egresos Ejercido	Egresos Pagado	Subejercicio
	Aprobado Al 31/12/2023	Ampliaciones /(Reducciones)						

  
 C. DORIS MARISOL SENDO RODRIGUEZ  
 DIRECCIÓN GENERAL

  
 L.C. MARÍA ELVIRA MATEOS PORRAGAS  
 COORDINACIÓN DE RECURSOS FINANCIEROS



  
 MTRA. SHANTY GARCIGA LARA  
 DIRECCIÓN ADMINISTRATIVA Y DE FINANZAS