



Sistema para el DIF del Municipio de Benito Juárez QUINTANA ROO

Estado Analítico del Ejercicio del Presupuesto de Egresos por Fuente de Financiamiento Del 01/ene./2023 Al 30/jun./2023

Usr: LESLY MAHAY
rptEstadoAnalitico

Fecha y 05/jul./2023
01:00 p. m.

Ejercicio del Presupuesto	Egresos Aprobado	Ampliaciones /(Reducciones)	Egresos Modificado	Egresos Comprometido	Egresos Devengado	Egresos Ejercido	Egresos Pagado	Subejercicio
1101	Recursos Fiscales Ministración Anual Autorizada							
Capítulo Descripción								
10000 Servicios Personales	\$13,838,397.50	-\$1,909,376.08	\$11,929,021.42	\$10,184,651.44	\$10,184,651.44	\$10,022,863.77	\$10,022,863.77	\$1,744,369.98
Partida Descripción								
12000 Remuneraciones al Personal de Carácter Transitorio	\$11,720,638.50	-\$1,501,480.51	\$10,219,157.99	\$8,763,352.41	\$8,763,352.41	\$8,615,518.87	\$8,615,518.87	\$1,455,805.58
12100 Honorarios Asimilables a Salarios	\$11,720,638.50	-\$1,501,480.51	\$10,219,157.99	\$8,763,352.41	\$8,763,352.41	\$8,615,518.87	\$8,615,518.87	\$1,455,805.58
12101 Honorarios Asimilables a Salarios	\$11,720,638.50	-\$1,501,480.51	\$10,219,157.99	\$8,763,352.41	\$8,763,352.41	\$8,615,518.87	\$8,615,518.87	\$1,455,805.58
Partida Descripción								
13000 Remuneraciones Adicionales y Especiales	\$2,117,759.00	-\$407,895.57	\$1,709,863.43	\$1,421,299.03	\$1,421,299.03	\$1,407,344.90	\$1,407,344.90	\$288,564.40
13400 Compensaciones	\$2,117,759.00	-\$407,895.57	\$1,709,863.43	\$1,421,299.03	\$1,421,299.03	\$1,407,344.90	\$1,407,344.90	\$288,564.40
13401 Compensación por Servicios al Personal de Base	\$556,877.00	-\$46,327.46	\$510,549.54	\$437,158.32	\$437,158.32	\$432,741.44	\$432,741.44	\$73,391.22
13402 Compensación por Servicios al Personal de Confianza	\$419,577.00	-\$182,155.01	\$237,421.99	\$198,497.85	\$198,497.85	\$196,791.16	\$196,791.16	\$38,924.14
13405 Compensación por Servicios al Personal Eventual	\$1,141,305.00	-\$179,413.10	\$961,891.90	\$785,642.86	\$785,642.86	\$777,812.30	\$777,812.30	\$176,249.04
Capítulo Descripción								
20000 Materiales y Suministros	\$4,217,557.50	\$3,711,944.66	\$7,929,502.16	\$5,133,278.78	\$5,133,278.78	\$4,974,189.45	\$4,973,381.45	\$2,796,223.38
Partida Descripción								
21000 Materiales de Administración, Emisión de Documentos y Artículos Oficiales	\$1,345,464.50	\$848,964.22	\$2,194,428.72	\$1,240,457.27	\$1,240,457.27	\$1,235,884.27	\$1,235,884.27	\$953,971.45
21100 Materiales, Útiles y Equipos Menores de Oficina	\$707,041.50	\$7,938.20	\$714,979.70	\$585,278.32	\$585,278.32	\$581,352.72	\$581,352.72	\$129,701.38
21101 Papelería y Consumibles de Oficina	\$667,753.50	-\$7,921.24	\$659,832.26	\$540,442.32	\$540,442.32	\$537,625.52	\$537,625.52	\$119,389.94
21102 Útiles, Artículos y Herramientas Menores de Oficina	\$39,288.00	\$15,859.44	\$55,147.44	\$44,836.00	\$44,836.00	\$43,727.20	\$43,727.20	\$10,311.44
21200 Materiales y Útiles de Impresión y Reproducción	\$38,467.00	\$709.40	\$39,176.40	\$13,093.36	\$13,093.36	\$12,795.36	\$12,795.36	\$26,083.04
21201 Materiales y Útiles de Impresión y Reproducción	\$38,467.00	\$709.40	\$39,176.40	\$13,093.36	\$13,093.36	\$12,795.36	\$12,795.36	\$26,083.04
21400 Materiales, Útiles y Equipos Menores de Tecnologías de la Información y Comunicaciones	\$7,080.00	\$5,423.49	\$12,503.49	\$7,003.49	\$7,003.49	\$7,003.49	\$7,003.49	\$5,500.00
21401 Material de Limpieza y Mantenimiento e Insumos para Equipos de Tecnología de la Información y Comunicaciones	\$960.00	\$165.48	\$1,125.48	\$1,125.48	\$1,125.48	\$1,125.48	\$1,125.48	\$0.00
21402 Útiles y Equipos Menores de Tecnología de la Información y Comunicaciones	\$6,120.00	\$5,258.01	\$11,378.01	\$5,878.01	\$5,878.01	\$5,878.01	\$5,878.01	\$5,500.00
21500 Material Impreso e Información Digital	\$81,461.00	\$247,648.63	\$329,109.63	\$88,006.16	\$88,006.16	\$87,806.16	\$87,806.16	\$241,103.47
21501 Publicaciones Impresas	\$77,000.00	-\$22,763.18	\$54,236.82	\$14,750.36	\$14,750.36	\$14,750.36	\$14,750.36	\$39,486.46
21502 Material de Difusión en Medio Digital	\$4,461.00	-\$3,423.99	\$1,037.01	\$0.00	\$0.00	\$0.00	\$0.00	\$1,037.01
21503 Material Impreso e Información Digital	\$0.00	\$273,835.80	\$273,835.80	\$73,255.80	\$73,255.80	\$73,055.80	\$73,055.80	\$200,580.00
21600 Material de limpieza	\$382,670.00	\$652,297.73	\$1,034,967.73	\$542,724.26	\$542,724.26	\$542,574.86	\$542,574.86	\$492,243.47
21601 Material de Limpieza	\$239,619.00	\$284,342.22	\$523,961.22	\$290,468.91	\$290,468.91	\$290,319.51	\$290,319.51	\$233,492.31
21602 PRODUCTOS DE HIGIENE PERSONAL	\$143,051.00	\$367,955.51	\$511,006.51	\$252,255.35	\$252,255.35	\$252,255.35	\$252,255.35	\$258,751.16
21700 Materiales y Útiles de Enseñanza	\$44,515.00	-\$29,668.31	\$14,846.69	\$4,351.68	\$4,351.68	\$4,351.68	\$4,351.68	\$10,495.01
21701 Material y Útiles de Enseñanza	\$44,515.00	-\$29,668.31	\$14,846.69	\$4,351.68	\$4,351.68	\$4,351.68	\$4,351.68	\$10,495.01
21800 Materiales para el Registro e Identificación de Bienes y Personas	\$84,230.00	-\$35,384.92	\$48,845.08	\$0.00	\$0.00	\$0.00	\$0.00	\$48,845.08
21801 Formas Valoradas y Papelería Oficial	\$84,230.00	-\$35,384.92	\$48,845.08	\$0.00	\$0.00	\$0.00	\$0.00	\$48,845.08



Sistema para el DIF del Municipio de Benito Juárez QUINTANA ROO

Estado Analítico del Ejercicio del Presupuesto de Egresos por Fuente de Financiamiento Del 01/ene./2023 Al 30/jun./2023

Usr: LESLY MAHAY

rptEstadoAnalíticoPresupuestoEg

Fecha y 05/jul./2023

01:00 p. m.

Ejercicio del Presupuesto		Egresos Aprobado	Ampliaciones / (Reducciones)	Egresos Modificado	Egresos Comprometido	Egresos Devengado	Egresos Ejercido	Egresos Pagado	Subejercicio
Partida	Descripción								
22000	Alimentos y Utensilios	\$1,148,389.00	\$2,012,134.98	\$3,160,523.98	\$2,114,721.49	\$2,114,721.49	\$2,090,639.99	\$2,090,639.99	\$1,045,802.49
22100	Productos alimenticios para personas	\$1,142,275.00	\$2,009,963.54	\$3,152,238.54	\$2,107,329.62	\$2,107,329.62	\$2,083,248.12	\$2,083,248.12	\$1,044,908.92
22101	Alimentos para Pers. Menores y Adultos Mayores	\$1,099,343.00	\$1,919,067.03	\$3,018,410.03	\$1,993,640.04	\$1,993,640.04	\$1,973,342.04	\$1,973,342.04	\$1,024,769.99
22104	Alimentación de Personas por el Desarrollo de Otros Programas Institucionales	\$42,932.00	\$68,411.51	\$111,343.51	\$91,897.58	\$91,897.58	\$90,457.08	\$90,457.08	\$19,445.93
22105	Agua Purificada 20 litros (Suministros)	\$0.00	\$22,485.00	\$22,485.00	\$21,792.00	\$21,792.00	\$19,449.00	\$19,449.00	\$693.00
22200	Productos alimenticios para animales	\$3,120.00	-\$921.57	\$2,198.43	\$1,887.99	\$1,887.99	\$1,887.99	\$1,887.99	\$310.44
22201	Productos Alimenticios para Animales	\$3,120.00	-\$921.57	\$2,198.43	\$1,887.99	\$1,887.99	\$1,887.99	\$1,887.99	\$310.44
22300	Utensilios para el servicio de alimentación	\$2,994.00	\$3,093.01	\$6,087.01	\$5,503.88	\$5,503.88	\$5,503.88	\$5,503.88	\$583.13
22301	Utensilios, Materiales y Equipos Menores para el Servicio de Alimentación de Personas	\$2,994.00	\$3,093.01	\$6,087.01	\$5,503.88	\$5,503.88	\$5,503.88	\$5,503.88	\$583.13
Partida	Descripción								
23000	Materias Primas y Materiales de Producción y Comercialización	\$0.00	\$26,557.02	\$26,557.02	\$26,557.01	\$26,557.01	\$26,557.01	\$26,557.01	\$0.01
23100	Productos alimenticios, agropecuarios y forestales adquiridos como materia prima	\$0.00	\$26,557.02	\$26,557.02	\$26,557.01	\$26,557.01	\$26,557.01	\$26,557.01	\$0.01
23101	Productos Alimenticios, Agropecuarios y Forestales Adquiridos como Materia Prima	\$0.00	\$26,557.02	\$26,557.02	\$26,557.01	\$26,557.01	\$26,557.01	\$26,557.01	\$0.01
Partida	Descripción								
24000	Materiales y Artículos de Construcción y de Reparación	\$122,958.00	\$144,541.00	\$267,499.00	\$236,494.46	\$236,494.46	\$227,139.05	\$226,620.52	\$31,004.54
24100	Productos minerales no metálicos	\$15,000.00	\$11,994.28	\$26,994.28	\$25,420.15	\$25,420.15	\$24,807.67	\$24,807.67	\$1,574.13
24101	Productos Minerales No Metálicos	\$15,000.00	\$11,994.28	\$26,994.28	\$25,420.15	\$25,420.15	\$24,807.67	\$24,807.67	\$1,574.13
24200	Cemento y productos de concreto	\$11,100.00	\$4,925.80	\$16,025.80	\$14,472.85	\$14,472.85	\$13,867.33	\$13,867.33	\$1,552.95
24201	Cemento y Productos de Concreto	\$11,100.00	\$4,925.80	\$16,025.80	\$14,472.85	\$14,472.85	\$13,867.33	\$13,867.33	\$1,552.95
24300	Cal, yeso y productos de yeso	\$0.00	\$48.72	\$48.72	\$48.72	\$48.72	\$48.72	\$48.72	\$0.00
24301	Cal, Yeso y Productos de Yeso	\$0.00	\$48.72	\$48.72	\$48.72	\$48.72	\$48.72	\$48.72	\$0.00
24400	Madera y productos de madera	\$6,000.00	-\$1,379.62	\$4,620.38	\$1,561.72	\$1,561.72	\$1,082.72	\$1,082.72	\$3,058.66
24401	Madera y sus Derivados empleados para la Construcción y Reparación de Inmuebles	\$6,000.00	-\$1,379.62	\$4,620.38	\$1,561.72	\$1,561.72	\$1,082.72	\$1,082.72	\$3,058.66
24600	Material eléctrico y electrónico	\$35,649.00	\$47,882.82	\$83,531.82	\$75,774.62	\$75,774.62	\$72,531.20	\$71,723.20	\$7,757.20
24601	Material Eléctrico y Electrónico	\$35,649.00	\$47,882.82	\$83,531.82	\$75,774.62	\$75,774.62	\$72,531.20	\$71,723.20	\$7,757.20
24700	Artículos metálicos para la construcción	\$14,390.00	\$58,221.30	\$72,611.30	\$70,591.81	\$70,591.81	\$67,239.18	\$67,220.68	\$2,019.49
24701	Artículos Metálicos para la Construcción	\$14,390.00	\$58,221.30	\$72,611.30	\$70,591.81	\$70,591.81	\$67,239.18	\$67,220.68	\$2,019.49
24800	Materiales complementarios	\$0.00	\$1,277.42	\$1,277.42	\$1,277.29	\$1,277.29	\$1,277.29	\$1,277.29	\$0.13
24801	Materiales Complementarios	\$0.00	\$1,277.42	\$1,277.42	\$1,277.29	\$1,277.29	\$1,277.29	\$1,277.29	\$0.13
24900	Otros materiales y artículos de construcción y reparación	\$40,819.00	\$21,570.28	\$62,389.28	\$47,347.30	\$47,347.30	\$46,284.94	\$46,592.91	\$15,041.98
24901	Otros Materiales y Artículos de Construcción y Reparación	\$31,819.00	-\$16,309.27	\$15,509.73	\$5,169.06	\$5,169.06	\$5,083.14	\$5,391.11	\$10,340.67
24902	Artículos Plásticos para la Construcción	\$9,000.00	-\$5,145.09	\$3,854.91	\$778.01	\$778.01	\$602.01	\$602.01	\$3,076.90
24903	Pinturas, Solventes Y Agregados.	\$0.00	\$43,024.64	\$43,024.64	\$41,400.23	\$41,400.23	\$40,599.79	\$40,599.79	\$1,624.41
Partida	Descripción								
25000	Productos Químicos, Farmacéuticos y de Laboratorio	\$388,628.00	\$62,621.35	\$451,249.35	\$366,561.14	\$366,561.14	\$361,979.21	\$361,997.71	\$84,688.21



Sistema para el DIF del Municipio de Benito Juárez QUINTANA ROO

Estado Analítico del Ejercicio del Presupuesto de Egresos por Fuente de Financiamiento Del 01/ene./2023 Al 30/jun./2023

Usr: LESLY MAHAY

Rep:

Fecha y 05/jul./2023
01:00 PM

Ejercicio del Presupuesto		Egresos Aprobado	Ampliaciones / (Reducciones)	Egresos Modificado	Egresos Comprometido	Egresos Devengado	Egresos Ejercido	Egresos Pagado	Subejercicio
25100	Productos químicos básicos	\$9,800.00	\$5,615.31	\$15,415.31	\$10,717.19	\$10,717.19	\$9,459.50	\$9,459.50	\$4,698.12
25101	Productos Químicos Básicos	\$9,800.00	\$5,615.31	\$15,415.31	\$10,717.19	\$10,717.19	\$9,459.50	\$9,459.50	\$4,698.12
25200	Fertilizantes, pesticidas y otros agroquímicos	\$0.00	\$2,742.86	\$2,742.86	\$2,742.43	\$2,742.43	\$2,742.43	\$2,742.43	\$0.43
25201	Fertilizantes, Pesticidas y Otros Agroquímicos	\$0.00	\$2,742.86	\$2,742.86	\$2,742.43	\$2,742.43	\$2,742.43	\$2,742.43	\$0.43
25300	Medicinas y productos farmacéuticos	\$149,933.00	\$106,064.13	\$255,997.13	\$254,885.41	\$254,885.41	\$254,457.37	\$254,457.37	\$1,111.72
25301	Medicinas y Productos Farmacéuticos de Uso Humano	\$149,933.00	\$106,064.13	\$255,997.13	\$254,885.41	\$254,885.41	\$254,457.37	\$254,457.37	\$1,111.72
25400	Materiales, accesorios y suministros médicos	\$138,833.00	-\$27,036.30	\$111,796.70	\$41,536.27	\$41,536.27	\$40,801.27	\$40,801.27	\$70,260.43
25401	Materiales y Suministros Médicos	\$119,118.00	-\$24,894.05	\$94,223.95	\$33,562.38	\$33,562.38	\$32,827.38	\$32,827.38	\$60,661.57
25402	Instrumentos Médicos Menores	\$19,715.00	-\$2,142.25	\$17,572.75	\$7,973.89	\$7,973.89	\$7,973.89	\$7,973.89	\$9,598.86
25500	Materiales, accesorios y suministros de laboratorio	\$0.00	\$1,202.27	\$1,202.27	\$1,202.25	\$1,202.25	\$1,202.25	\$1,202.25	\$0.02
25501	Materiales, Suministros e Instrumentos Menores de Laboratorio	\$0.00	\$1,202.27	\$1,202.27	\$1,202.25	\$1,202.25	\$1,202.25	\$1,202.25	\$0.02
25600	Fibras sintéticas, hules, plásticos y derivados	\$6,550.00	\$14,295.37	\$20,845.37	\$17,672.80	\$17,672.80	\$16,781.92	\$16,800.42	\$3,172.57
25601	Fibras Sintéticas, Hules, Plásticos y Derivados	\$6,550.00	\$14,295.37	\$20,845.37	\$17,672.80	\$17,672.80	\$16,781.92	\$16,800.42	\$3,172.57
25900	Otros productos químicos	\$83,512.00	-\$40,262.29	\$43,249.71	\$37,804.79	\$37,804.79	\$36,534.47	\$36,534.47	\$5,444.92
25901	Otros productos Químicos	\$83,512.00	-\$40,262.29	\$43,249.71	\$37,804.79	\$37,804.79	\$36,534.47	\$36,534.47	\$5,444.92
Partida	Descripción								
26000	Combustibles, Lubricantes y Aditivos	\$933,390.00	\$184,014.29	\$1,117,404.29	\$816,331.96	\$816,331.96	\$705,276.47	\$705,276.47	\$301,072.33
26100	Combustibles, lubricantes y aditivos	\$933,390.00	\$184,014.29	\$1,117,404.29	\$816,331.96	\$816,331.96	\$705,276.47	\$705,276.47	\$301,072.33
26101	Combustible	\$919,573.00	\$167,108.57	\$1,086,681.57	\$795,230.03	\$795,230.03	\$684,223.54	\$684,223.54	\$291,451.54
26102	Lubricantes y Aditivos	\$13,817.00	\$16,905.72	\$30,722.72	\$21,101.93	\$21,101.93	\$21,052.93	\$21,052.93	\$9,620.79
Partida	Descripción								
27000	Vestuario, Blancos, Prendas de Protección y Artículos Deportivos	\$70,741.00	\$278,975.93	\$349,716.93	\$35,131.23	\$35,131.23	\$32,770.03	\$32,770.03	\$314,585.70
27100	Vestuario y uniformes	\$33,395.00	\$279,579.72	\$312,974.72	\$6,698.27	\$6,698.27	\$6,698.27	\$6,698.27	\$306,276.45
27101	Vestuarios y Uniformes	\$33,395.00	\$279,579.72	\$312,974.72	\$6,698.27	\$6,698.27	\$6,698.27	\$6,698.27	\$306,276.45
27200	Prendas de seguridad y protección personal	\$25,350.00	-\$11,698.47	\$13,651.53	\$6,683.16	\$6,683.16	\$6,683.16	\$6,683.16	\$6,968.37
27201	Prendas de Seguridad y Protección Personal	\$25,350.00	-\$14,946.47	\$10,403.53	\$3,435.16	\$3,435.16	\$3,435.16	\$3,435.16	\$6,968.37
27202	Productos ContraIncendios	\$0.00	\$3,248.00	\$3,248.00	\$3,248.00	\$3,248.00	\$3,248.00	\$3,248.00	\$0.00
27300	Artículos deportivos	\$7,056.00	\$7,480.40	\$14,536.40	\$14,535.52	\$14,535.52	\$12,714.32	\$12,714.32	\$0.88
27301	Artículos Deportivos	\$7,056.00	\$7,480.40	\$14,536.40	\$14,535.52	\$14,535.52	\$12,714.32	\$12,714.32	\$0.88
27400	Productos textiles	\$2,140.00	\$506.16	\$2,646.16	\$1,306.16	\$1,306.16	\$766.16	\$766.16	\$1,340.00
27401	Productos Textiles	\$2,140.00	\$506.16	\$2,646.16	\$1,306.16	\$1,306.16	\$766.16	\$766.16	\$1,340.00
27500	Blancos y otros productos textiles, excepto prendas de vestir	\$2,800.00	\$3,108.12	\$5,908.12	\$5,908.12	\$5,908.12	\$5,908.12	\$5,908.12	\$0.00
27501	Blancos y Otros Productos Textiles, excepto Prendas de Vestir	\$2,800.00	\$3,108.12	\$5,908.12	\$5,908.12	\$5,908.12	\$5,908.12	\$5,908.12	\$0.00
Partida	Descripción								
28000	Materiales y Suministros para Seguridad	\$0.00	\$606.27	\$606.27	\$602.40	\$602.40	\$602.40	\$602.40	\$3.87



Sistema para el DIF del Municipio de Benito Juárez QUINTANA ROO

Estado Analítico del Ejercicio del Presupuesto de Egresos por Fuente de Financiamiento Del 01/ene./2023 Al 30/jun./2023

Usr: LESLY MAHAY
rptEstadoAnalitico

Fecha y 05/jul./2023
01:00 PM

Ejercicio del Presupuesto		Egresos Aprobado	Ampliaciones / (Reducciones)	Egresos Modificado	Egresos Comprometido	Egresos Devengado	Egresos Ejercido	Egresos Pagado	Subejercicio
28300	Prendas de protección para seguridad pública y nacional	\$0.00	\$606.27	\$606.27	\$602.40	\$602.40	\$602.40	\$602.40	\$3.87
28301	Prendas de Protección para Seguridad Pública	\$0.00	\$606.27	\$606.27	\$602.40	\$602.40	\$602.40	\$602.40	\$3.87
29000	Herramientas, Refacciones y Accesorios Menores	\$207,987.00	\$153,529.60	\$361,516.60	\$296,421.82	\$296,421.82	\$293,341.02	\$293,033.05	\$65,094.78
29100	Herramientas menores	\$5,100.00	\$23,490.48	\$28,590.48	\$27,815.65	\$27,815.65	\$27,739.09	\$27,739.09	\$774.83
29101	Herramientas Menores	\$5,100.00	\$23,490.48	\$28,590.48	\$27,815.65	\$27,815.65	\$27,739.09	\$27,739.09	\$774.83
29200	Refacciones y accesorios menores de edificios	\$14,480.00	\$10,564.03	\$25,044.03	\$19,666.07	\$19,666.07	\$18,587.11	\$18,279.14	\$5,377.96
29201	Refacciones y Accesorios Menores de Edificios	\$14,480.00	\$10,564.03	\$25,044.03	\$19,666.07	\$19,666.07	\$18,587.11	\$18,279.14	\$5,377.96
29300	Refacciones y accesorios menores de mobiliario y equipo de administración, educacional y recreativo	\$2,000.00	-\$1,630.62	\$369.38	\$359.07	\$359.07	\$340.51	\$340.51	\$10.31
29301	Refacciones y Accesorios Menores de Mobiliario y Equipo de Administración, Educacional y Recreativo	\$2,000.00	-\$1,630.62	\$369.38	\$359.07	\$359.07	\$340.51	\$340.51	\$10.31
29400	Refacciones y accesorios menores de equipo de cómputo y tecnologías de la información	\$19,622.00	\$1,182.03	\$20,804.03	\$11,174.78	\$11,174.78	\$11,174.78	\$11,174.78	\$9,629.25
29401	Refacciones y Accesorios Menores de Equipo de Cómputo y Tecnologías de la Información	\$19,622.00	\$1,182.03	\$20,804.03	\$11,174.78	\$11,174.78	\$11,174.78	\$11,174.78	\$9,629.25
29600	Refacciones y accesorios menores de equipo de transporte	\$151,108.00	\$95,229.38	\$246,337.38	\$205,808.94	\$205,808.94	\$204,338.50	\$204,338.50	\$40,528.44
29601	Refacciones y Accesorios Menores de Equipo de Transporte	\$151,108.00	\$95,229.38	\$246,337.38	\$205,808.94	\$205,808.94	\$204,338.50	\$204,338.50	\$40,528.44
29800	Refacciones y accesorios menores de maquinaria y otros equipos	\$2,000.00	\$21,881.52	\$23,881.52	\$23,740.87	\$23,740.87	\$23,304.59	\$23,304.59	\$140.65
29801	Refacciones y Accesorios Menores de Maquinaria y Otros Equipos	\$2,000.00	\$21,881.52	\$23,881.52	\$23,740.87	\$23,740.87	\$23,304.59	\$23,304.59	\$140.65
29900	Refacciones y accesorios menores otros bienes muebles	\$13,677.00	\$2,812.78	\$16,489.78	\$7,856.44	\$7,856.44	\$7,856.44	\$7,856.44	\$8,633.34
29901	Otras Refacciones y Accesorios Menores	\$13,677.00	\$2,812.78	\$16,489.78	\$7,856.44	\$7,856.44	\$7,856.44	\$7,856.44	\$8,633.34
30000	Servicios Generales	\$2,448,654.00	-\$502,840.68	\$1,945,813.32	\$1,342,396.96	\$1,342,396.96	\$1,195,273.15	\$1,195,273.15	\$603,416.36
31000	Servicios Básicos	\$438,396.00	\$173,174.78	\$611,570.78	\$459,643.47	\$459,643.47	\$349,085.78	\$349,085.78	\$151,927.31
31100	Energía Eléctrica	\$0.00	\$100,000.00	\$100,000.00	\$0.00	\$0.00	\$0.00	\$0.00	\$100,000.00
31101	Energía Eléctrica	\$0.00	\$100,000.00	\$100,000.00	\$0.00	\$0.00	\$0.00	\$0.00	\$100,000.00
31200	Gas	\$139,800.00	-\$41,790.76	\$98,009.24	\$69,502.60	\$69,502.60	\$68,838.48	\$68,838.48	\$28,506.64
31201	Gas	\$139,800.00	-\$41,790.76	\$98,009.24	\$69,502.60	\$69,502.60	\$68,838.48	\$68,838.48	\$28,506.64
31300	Agua	\$174,996.00	\$121,088.51	\$296,084.51	\$279,278.11	\$279,278.11	\$170,970.84	\$170,970.84	\$16,806.40
31301	Agua	\$174,996.00	\$121,088.51	\$296,084.51	\$279,278.11	\$279,278.11	\$170,970.84	\$170,970.84	\$16,806.40
31400	Telefonía Tradicional	\$108,600.00	-\$13,560.86	\$95,039.14	\$93,430.83	\$93,430.83	\$93,430.83	\$93,430.83	\$1,608.31
31401	Telefonía Tradicional	\$108,600.00	-\$13,560.86	\$95,039.14	\$93,430.83	\$93,430.83	\$93,430.83	\$93,430.83	\$1,608.31
31500	Telefonía Celular	\$6,900.00	\$389.00	\$7,289.00	\$4,474.00	\$4,474.00	\$3,127.00	\$3,127.00	\$2,815.00
31501	Telefonía Célular	\$6,900.00	\$389.00	\$7,289.00	\$4,474.00	\$4,474.00	\$3,127.00	\$3,127.00	\$2,815.00
31700	Servicios de acceso de internet, redes y procesamiento de información	\$7,200.00	\$7,498.89	\$14,698.89	\$12,589.95	\$12,589.95	\$12,350.65	\$12,350.65	\$2,108.94
31701	Servicio de Internet y Redes	\$7,200.00	\$7,498.89	\$14,698.89	\$12,589.95	\$12,589.95	\$12,350.65	\$12,350.65	\$2,108.94
31800	Servicios postales y telegráficos	\$900.00	-\$450.00	\$450.00	\$367.98	\$367.98	\$367.98	\$367.98	\$82.02



Sistema para el DIF del Municipio de Benito Juárez QUINTANA ROO

Estado Analítico del Ejercicio del Presupuesto de Egresos por Fuente de Financiamiento Del 01/ene./2023 Al 30/jun./2023

Usr: LESLY MAHAY

rptEstadoAnalitico

Fecha y 05/jul./2023
01:00 PM

Ejercicio del Presupuesto		Egresos Aprobado	Ampliaciones / (Reducciones)	Egresos Modificado	Egresos Comprometido	Egresos Devengado	Egresos Ejercido	Egresos Pagado	Subejercicio
31801	Servicios Postales y Telegráficos	\$900.00	-\$450.00	\$450.00	\$367.98	\$367.98	\$367.98	\$367.98	\$82.02
Partida	Descripción								
32000	Servicios de Arrendamiento	\$546,154.00	-\$256,098.46	\$290,055.54	\$184,225.98	\$184,225.98	\$152,921.35	\$152,921.35	\$105,829.56
32300	Arrendamiento de mobiliario y equipo de administración, educacional y recreativo	\$261,684.00	\$6,886.26	\$268,570.26	\$163,137.18	\$163,137.18	\$131,832.55	\$131,832.55	\$105,433.08
32301	Arrendamiento de Mobiliario y Equipo de Administración, Educacional y Recreativo	\$261,684.00	\$6,886.26	\$268,570.26	\$163,137.18	\$163,137.18	\$131,832.55	\$131,832.55	\$105,433.08
32900	Otros arrendamientos	\$284,470.00	-\$262,984.72	\$21,485.28	\$21,088.80	\$21,088.80	\$21,088.80	\$21,088.80	\$396.48
32901	Otros Arrendamientos	\$284,470.00	-\$262,984.72	\$21,485.28	\$21,088.80	\$21,088.80	\$21,088.80	\$21,088.80	\$396.48
Partida	Descripción								
33000	Servicios Profesionales, Científicos, Técnicos y Otros Servicios	\$575,292.00	-\$418,749.70	\$156,542.30	\$56,835.94	\$56,835.94	\$56,835.94	\$56,835.94	\$99,706.36
33100	Servicios legales, de contabilidad, auditoría y relacionados	\$393,382.00	-\$302,836.90	\$90,545.10	\$0.00	\$0.00	\$0.00	\$0.00	\$90,545.10
33101	Servicios Legales, de Contabilidad, Auditoría y Relacionados	\$393,382.00	-\$302,836.90	\$90,545.10	\$0.00	\$0.00	\$0.00	\$0.00	\$90,545.10
33300	Servicios de consultoría administrativa, procesos, técnica y en tecnologías de la información	\$11,500.00	\$14,374.00	\$25,874.00	\$25,354.00	\$25,354.00	\$25,354.00	\$25,354.00	\$520.00
33301	Servicios de Consultoría Administrativa, Procesos, Técnica y en Tecnologías de la Información	\$11,500.00	\$14,374.00	\$25,874.00	\$25,354.00	\$25,354.00	\$25,354.00	\$25,354.00	\$520.00
33400	Servicios de capacitación	\$20,410.00	\$5,965.00	\$26,375.00	\$21,965.00	\$21,965.00	\$21,965.00	\$21,965.00	\$4,410.00
33401	Servicios de Capacitación	\$20,410.00	\$5,965.00	\$26,375.00	\$21,965.00	\$21,965.00	\$21,965.00	\$21,965.00	\$4,410.00
33600	Servicios de apoyo administrativo, traducción, fotocopiado e impresión	\$142,000.00	-\$141,635.40	\$364.60	\$364.50	\$364.50	\$364.50	\$364.50	\$0.10
33601	Servicios de Apoyo Administrativo y Secretarial	\$142,000.00	-\$141,635.40	\$364.60	\$364.50	\$364.50	\$364.50	\$364.50	\$0.10
33900	Servicios profesionales, científicos y técnicos integrales	\$8,000.00	\$5,383.60	\$13,383.60	\$9,152.44	\$9,152.44	\$9,152.44	\$9,152.44	\$4,231.16
33901	Servicios Profesionales, Científicos y Técnicos Integrales	\$8,000.00	\$5,383.60	\$13,383.60	\$9,152.44	\$9,152.44	\$9,152.44	\$9,152.44	\$4,231.16
Partida	Descripción								
34000	Servicios Financieros, Bancarios y Comerciales	\$463,301.00	-\$43,688.43	\$419,612.57	\$328,175.81	\$328,175.81	\$327,917.83	\$327,917.83	\$91,436.76
34100	Servicios financieros y bancarios	\$32,500.00	-\$391.00	\$32,109.00	\$23,042.50	\$23,042.50	\$23,042.50	\$23,042.50	\$9,066.50
34101	Servicios Financieros y Bancarios	\$32,500.00	-\$391.00	\$32,109.00	\$23,042.50	\$23,042.50	\$23,042.50	\$23,042.50	\$9,066.50
34400	Seguros de responsabilidad patrimonial y fianzas	\$1,500.00	-\$1,500.00	\$0.00	\$0.00	\$0.00	\$0.00	\$0.00	\$0.00
34401	Seguros de Responsabilidad Patrimonial y Fianzas	\$1,500.00	-\$1,500.00	\$0.00	\$0.00	\$0.00	\$0.00	\$0.00	\$0.00
34500	Seguro de bienes patrimoniales	\$429,301.00	-\$48,357.25	\$380,943.75	\$298,573.52	\$298,573.52	\$298,573.52	\$298,573.52	\$82,370.23
34501	Seguro de Bienes Patrimoniales	\$429,301.00	-\$48,357.25	\$380,943.75	\$298,573.52	\$298,573.52	\$298,573.52	\$298,573.52	\$82,370.23
34700	Fletes y maniobras	\$0.00	\$6,559.82	\$6,559.82	\$6,559.79	\$6,559.79	\$6,301.81	\$6,301.81	\$0.03
34701	Fletes y Maniobras	\$0.00	\$6,559.82	\$6,559.82	\$6,559.79	\$6,559.79	\$6,301.81	\$6,301.81	\$0.03
Partida	Descripción								
35000	Servicios de Instalación, Reparación, Mantenimiento y Conservación	\$144,934.00	-\$172.89	\$144,761.11	\$70,175.21	\$70,175.21	\$67,702.01	\$67,702.01	\$74,585.90
35300	Instalación, reparación y mantenimiento de equipo de cómputo y tecnología de la información	\$2,000.00	\$0.00	\$2,000.00	\$0.00	\$0.00	\$0.00	\$0.00	\$2,000.00
35301	Instalación, Reparación y Mantenimiento de Equipo de Computo y Tecnología de la Información	\$2,000.00	\$0.00	\$2,000.00	\$0.00	\$0.00	\$0.00	\$0.00	\$2,000.00
35500	Reparación y mantenimiento de equipo de transporte	\$94,234.00	-\$22,223.03	\$72,010.97	\$17,351.95	\$17,351.95	\$15,133.95	\$15,133.95	\$54,659.02
35501	Reparación y Mantenimiento de Equipo de Transporte	\$94,234.00	-\$22,223.03	\$72,010.97	\$17,351.95	\$17,351.95	\$15,133.95	\$15,133.95	\$54,659.02
35600	Reparación y mantenimiento de equipo de defensa y seguridad	\$4,200.00	\$3,328.72	\$7,528.72	\$7,422.84	\$7,422.84	\$7,167.64	\$7,167.64	\$105.88



Sistema para el DIF del Municipio de Benito Juárez QUINTANA ROO

Estado Analítico del Ejercicio del Presupuesto de Egresos por Fuente de Financiamiento Del 01/ene./2023 Al 30/jun./2023

Usr: LESLY MAHAY
rptEstadoAnalítico

Fecha y 05/jul./2023
01:00 p. m.

Ejercicio del Presupuesto		Egresos Aprobado	Ampliaciones / (Reducciones)	Egresos Modificado	Egresos Comprometido	Egresos Devengado	Egresos Ejercido	Egresos Pagado	Subejercicio
35601	Reparación y Mantenimiento de Equipo de Defensa y Seguridad	\$4,200.00	\$3,328.72	\$7,528.72	\$7,422.84	\$7,422.84	\$7,167.64	\$7,167.64	\$105.88
35700	Instalación, reparación y mantenimiento de maquinaria, otros equipos y herramienta	\$3,000.00	-\$1,942.00	\$1,058.00	\$58.00	\$58.00	\$58.00	\$58.00	\$1,000.00
35701	Instalación, Reparación y Mantenimiento de Maquinaria, Otros Equipos y Herramientas	\$3,000.00	-\$1,942.00	\$1,058.00	\$58.00	\$58.00	\$58.00	\$58.00	\$1,000.00
35900	Servicios de jardinería y fumigación	\$41,500.00	\$20,663.42	\$62,163.42	\$45,342.42	\$45,342.42	\$45,342.42	\$45,342.42	\$16,821.00
35901	Servicios de Jardinería y Fumigación	\$41,500.00	\$20,663.42	\$62,163.42	\$45,342.42	\$45,342.42	\$45,342.42	\$45,342.42	\$16,821.00
Partida	Descripción								
37000	Servicios de Traslado y Viáticos	\$172,157.00	\$76,849.92	\$249,006.92	\$218,091.78	\$218,091.78	\$215,714.78	\$215,714.78	\$30,915.14
37100	Pasajes aéreos	\$47,689.00	\$5,870.00	\$53,559.00	\$48,078.58	\$48,078.58	\$48,078.58	\$48,078.58	\$5,480.42
37101	Pasajes Aéreos Nacionales	\$47,689.00	\$5,870.00	\$53,559.00	\$48,078.58	\$48,078.58	\$48,078.58	\$48,078.58	\$5,480.42
37200	Pasajes terrestres	\$17,500.00	-\$2,251.18	\$15,248.82	\$8,352.00	\$8,352.00	\$7,108.00	\$7,108.00	\$6,896.82
37201	Pasajes Terrestres Nacionales	\$17,500.00	-\$2,251.18	\$15,248.82	\$8,352.00	\$8,352.00	\$7,108.00	\$7,108.00	\$6,896.82
37300	Pasajes marítimos, lacustres y fluviales	\$1,200.00	\$4,596.03	\$5,796.03	\$5,731.04	\$5,731.04	\$5,731.04	\$5,731.04	\$64.99
37301	Pasajes Marítimos, Lacustres y Fluviales Nacionales	\$1,200.00	\$4,596.03	\$5,796.03	\$5,731.04	\$5,731.04	\$5,731.04	\$5,731.04	\$64.99
37500	Viáticos en el país	\$102,218.00	\$65,927.13	\$168,145.13	\$152,172.22	\$152,172.22	\$151,039.22	\$151,039.22	\$15,972.91
37501	Viáticos en el País	\$102,218.00	\$65,927.13	\$168,145.13	\$152,172.22	\$152,172.22	\$151,039.22	\$151,039.22	\$15,972.91
37900	Otros servicios de traslado y hospedaje	\$3,550.00	\$2,707.94	\$6,257.94	\$3,757.94	\$3,757.94	\$3,757.94	\$3,757.94	\$2,500.00
37901	Otros Servicios de Traslado y Hospedaje	\$3,550.00	\$2,707.94	\$6,257.94	\$3,757.94	\$3,757.94	\$3,757.94	\$3,757.94	\$2,500.00
Partida	Descripción								
38000	Servicios Oficiales	\$89,620.00	-\$39,261.84	\$50,358.16	\$5,937.60	\$5,937.60	\$5,937.60	\$5,937.60	\$44,420.56
38200	Gastos de orden social y cultural	\$0.00	\$5,937.60	\$5,937.60	\$5,937.60	\$5,937.60	\$5,937.60	\$5,937.60	\$0.00
38201	Gastos de Orden Social y Cultural	\$0.00	\$5,937.60	\$5,937.60	\$5,937.60	\$5,937.60	\$5,937.60	\$5,937.60	\$0.00
38500	Gastos de representación	\$89,620.00	-\$45,199.44	\$44,420.56	\$0.00	\$0.00	\$0.00	\$0.00	\$44,420.56
38501	Gastos de Representación	\$89,620.00	-\$45,199.44	\$44,420.56	\$0.00	\$0.00	\$0.00	\$0.00	\$44,420.56
Partida	Descripción								
39000	Otros Servicios Generales	\$18,800.00	\$5,105.94	\$23,905.94	\$19,311.17	\$19,311.17	\$19,157.86	\$19,157.86	\$4,594.77
39200	Impuestos y derechos	\$11,600.00	\$12,029.94	\$23,629.94	\$19,035.17	\$19,035.17	\$18,881.86	\$18,881.86	\$4,594.77
39201	Impuestos y Derechos	\$11,600.00	\$12,029.94	\$23,629.94	\$19,035.17	\$19,035.17	\$18,881.86	\$18,881.86	\$4,594.77
39600	Otros gastos por responsabilidades	\$0.00	\$276.00	\$276.00	\$276.00	\$276.00	\$276.00	\$276.00	\$0.00
39601	Otros Gastos por Responsabilidades	\$0.00	\$276.00	\$276.00	\$276.00	\$276.00	\$276.00	\$276.00	\$0.00
39800	Impuesto sobre nóminas y otros que se deriven de una relación laboral	\$7,200.00	-\$7,200.00	\$0.00	\$0.00	\$0.00	\$0.00	\$0.00	\$0.00
39802	Otros Impuestos Derivados de una Relación Laboral	\$7,200.00	-\$7,200.00	\$0.00	\$0.00	\$0.00	\$0.00	\$0.00	\$0.00
Capítulo	Descripción								
40000	Transferencias, Asignaciones, Subsidios y Otras Ayudas	\$344,473.00	\$1,202,191.86	\$1,546,664.86	\$1,501,696.44	\$1,501,696.44	\$1,498,176.44	\$1,498,176.44	\$44,968.42
Partida	Descripción								
44000	Ayudas Sociales	\$344,473.00	\$1,202,191.86	\$1,546,664.86	\$1,501,696.44	\$1,501,696.44	\$1,498,176.44	\$1,498,176.44	\$44,968.42
44100	Ayudas Sociales a Personas	\$344,473.00	\$1,202,191.86	\$1,546,664.86	\$1,501,696.44	\$1,501,696.44	\$1,498,176.44	\$1,498,176.44	\$44,968.42
44101	Ayudas Sociales a Personas	\$344,473.00	\$1,202,191.86	\$1,546,664.86	\$1,501,696.44	\$1,501,696.44	\$1,498,176.44	\$1,498,176.44	\$44,968.42



Sistema para el DIF del Municipio de Benito Juárez QUINTANA ROO

Estado Analítico del Ejercicio del Presupuesto de Egresos por Fuente de Financiamiento Del 01/ene./2023 Al 30/jun./2023

Usr: LESLY MAHAY
rplEstadoAnalítico

Fecha y 05/jul./2023
01:00 p. m.

Ejercicio del Presupuesto	Egresos Aprobado	Ampliaciones (Reducciones)	Egresos Modificado	Egresos Comprometido	Egresos Devengado	Egresos Ejercido	Egresos Pagado	Subejercicio
21101 Papelería y Consumibles de Oficina	\$0.00	\$538.30	\$538.30	\$538.30	\$538.30	\$538.30	\$538.30	\$0.00
21500 Material Impreso e Información Digital	\$0.00	\$19,488.00	\$19,488.00	\$19,488.00	\$19,488.00	\$19,488.00	\$19,488.00	\$0.00
21501 Publicaciones Impresas	\$0.00	\$870.00	\$870.00	\$870.00	\$870.00	\$870.00	\$870.00	\$0.00
21503 Material Impreso e Información Digital	\$0.00	\$18,618.00	\$18,618.00	\$18,618.00	\$18,618.00	\$18,618.00	\$18,618.00	\$0.00
Partida Descripción								
22000 Alimentos y Utensilios	\$0.00	\$561,208.88	\$561,208.88	\$61,175.86	\$61,175.86	\$61,175.86	\$61,175.86	\$500,033.02
22100 Productos alimenticios para personas	\$0.00	\$561,175.88	\$561,175.88	\$61,143.46	\$61,143.46	\$61,143.46	\$61,143.46	\$500,032.42
22101 Alimentos para Pers. Menores y Adultos Mayores	\$0.00	\$555,494.23	\$555,494.23	\$55,461.81	\$55,461.81	\$55,461.81	\$55,461.81	\$500,032.42
22104 Alimentación de Personas por el Desarrollo de Otros Programas Institucionales	\$0.00	\$5,681.65	\$5,681.65	\$5,681.65	\$5,681.65	\$5,681.65	\$5,681.65	\$0.00
22300 Utensilios para el servicio de alimentación	\$0.00	\$33.00	\$33.00	\$32.40	\$32.40	\$32.40	\$32.40	\$0.60
22301 Utensilios, Materiales y Equipos Menores para el Servicio de Alimentación de Personas	\$0.00	\$33.00	\$33.00	\$32.40	\$32.40	\$32.40	\$32.40	\$0.60
Partida Descripción								
23000 Materias Primas y Materiales de Producción y Comercialización	\$0.00	\$94,924.01	\$94,924.01	\$94,924.01	\$94,924.01	\$94,924.01	\$94,924.01	\$0.00
23100 Productos alimenticios, agropecuarios y forestales adquiridos como materia prima	\$0.00	\$94,924.01	\$94,924.01	\$94,924.01	\$94,924.01	\$94,924.01	\$94,924.01	\$0.00
23101 Productos Alimenticios, Agropecuarios y Forestales Adquiridos como Materia Prima	\$0.00	\$94,924.01	\$94,924.01	\$94,924.01	\$94,924.01	\$94,924.01	\$94,924.01	\$0.00
Partida Descripción								
24000 Materiales y Artículos de Construcción y de Reparación	\$0.00	\$70,541.90	\$70,541.90	\$70,522.85	\$70,522.85	\$70,048.41	\$70,048.41	\$19.05
24100 Productos minerales no metálicos	\$0.00	\$963.49	\$963.49	\$963.48	\$963.48	\$963.48	\$963.48	\$0.01
24101 Productos Minerales No Metálicos	\$0.00	\$963.49	\$963.49	\$963.48	\$963.48	\$963.48	\$963.48	\$0.01
24200 Cemento y productos de concreto	\$0.00	\$4,728.92	\$4,728.92	\$4,728.78	\$4,728.78	\$4,728.78	\$4,728.78	\$0.14
24201 Cemento y Productos de Concreto	\$0.00	\$4,728.92	\$4,728.92	\$4,728.78	\$4,728.78	\$4,728.78	\$4,728.78	\$0.14
24300 Cal, yeso y productos de yeso	\$0.00	\$6,520.88	\$6,520.88	\$6,520.88	\$6,520.88	\$6,520.88	\$6,520.88	\$0.00
24301 Cal, Yeso y Productos de Yeso	\$0.00	\$6,520.88	\$6,520.88	\$6,520.88	\$6,520.88	\$6,520.88	\$6,520.88	\$0.00
24400 Madera y productos de madera	\$0.00	\$3,404.31	\$3,404.31	\$3,404.31	\$3,404.31	\$3,404.31	\$3,404.31	\$0.00
24401 Madera y sus Derivados empleados para la Construcción y Reparación de Inmuebles	\$0.00	\$3,404.31	\$3,404.31	\$3,404.31	\$3,404.31	\$3,404.31	\$3,404.31	\$0.00
24600 Material eléctrico y electrónico	\$0.00	\$21,409.35	\$21,409.35	\$21,390.47	\$21,390.47	\$20,916.03	\$20,916.03	\$18.88
24601 Material Eléctrico y Electrónico	\$0.00	\$21,409.35	\$21,409.35	\$21,390.47	\$21,390.47	\$20,916.03	\$20,916.03	\$18.88
24700 Artículos metálicos para la construcción	\$0.00	\$23,097.64	\$23,097.64	\$23,097.62	\$23,097.62	\$23,097.62	\$23,097.62	\$0.02
24701 Artículos Metálicos para la Construcción	\$0.00	\$23,097.64	\$23,097.64	\$23,097.62	\$23,097.62	\$23,097.62	\$23,097.62	\$0.02
24900 Otros materiales y artículos de construcción y reparación	\$0.00	\$10,417.31	\$10,417.31	\$10,417.31	\$10,417.31	\$10,417.31	\$10,417.31	\$0.00
24901 Otros Materiales y Artículos de Construcción y Reparación	\$0.00	\$4,873.96	\$4,873.96	\$4,873.96	\$4,873.96	\$4,873.96	\$4,873.96	\$0.00
24903 Pinturas, Solventes Y Agregados.	\$0.00	\$5,543.35	\$5,543.35	\$5,543.35	\$5,543.35	\$5,543.35	\$5,543.35	\$0.00
Partida Descripción								
25000 Productos Químicos, Farmacéuticos y de Laboratorio	\$0.00	\$9,720.19	\$9,720.19	\$9,714.08	\$9,714.08	\$9,714.08	\$9,714.08	\$6.11
25400 Materiales, accesorios y suministros médicos	\$0.00	\$1,092.51	\$1,092.51	\$1,092.51	\$1,092.51	\$1,092.51	\$1,092.51	\$0.00
25401 Materiales y Suministros Médicos	\$0.00	\$1,092.51	\$1,092.51	\$1,092.51	\$1,092.51	\$1,092.51	\$1,092.51	\$0.00



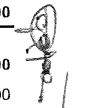
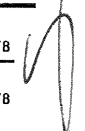

Sistema para el DIF del Municipio de Benito Juárez QUINTANA ROO

Estado Analítico del Ejercicio del Presupuesto de Egresos por Fuente de Financiamiento Del 01/ene./2023 Al 30/jun./2023

Usr: LESLY MAHAY
rptEstadoAnalitico

Fecha y 05/jul./2023
01:00 p. m.

Ejercicio del Presupuesto		Egresos Aprobado	Ampliaciones / (Reducciones)	Egresos Modificado	Egresos Comprometido	Egresos Devengado	Egresos Ejercido	Egresos Pagado	Subejercicio
24600	Material eléctrico y electrónico	\$0.00	\$150.00	\$150.00	\$150.00	\$150.00	\$150.00	\$150.00	\$0.00
24601	Material Eléctrico y Electrónico	\$0.00	\$150.00	\$150.00	\$150.00	\$150.00	\$150.00	\$150.00	\$0.00
24700	Artículos metálicos para la construcción	\$0.00	\$415.28	\$415.28	\$415.28	\$415.28	\$415.28	\$415.28	\$0.00
24701	Artículos Metálicos para la Construcción	\$0.00	\$415.28	\$415.28	\$415.28	\$415.28	\$415.28	\$415.28	\$0.00
Partida	Descripción								
27000	Vestuario, Blancos, Prendas de Protección y Artículos Deportivos	\$0.00	\$3,163.51	\$3,163.51	\$3,163.51	\$3,163.51	\$3,163.51	\$3,163.51	\$0.00
27300	Artículos deportivos	\$0.00	\$3,163.51	\$3,163.51	\$3,163.51	\$3,163.51	\$3,163.51	\$3,163.51	\$0.00
27301	Artículos Deportivos	\$0.00	\$3,163.51	\$3,163.51	\$3,163.51	\$3,163.51	\$3,163.51	\$3,163.51	\$0.00
Partida	Descripción								
29000	Herramientas, Refacciones y Accesorios Menores	\$0.00	\$5,264.00	\$5,264.00	\$5,264.00	\$5,264.00	\$5,264.00	\$5,264.00	\$0.00
29600	Refacciones y accesorios menores de equipo de transporte	\$0.00	\$5,264.00	\$5,264.00	\$5,264.00	\$5,264.00	\$5,264.00	\$5,264.00	\$0.00
29601	Refacciones y Accesorios Menores de Equipo de Transporte	\$0.00	\$5,264.00	\$5,264.00	\$5,264.00	\$5,264.00	\$5,264.00	\$5,264.00	\$0.00
Capítulo	Descripción								
30000	Servicios Generales	\$0.00	\$255.20	\$255.20	\$255.20	\$255.20	\$0.00	\$0.00	\$0.00
Partida	Descripción								
35000	Servicios de Instalación, Reparación, Mantenimiento y Conservación	\$0.00	\$255.20	\$255.20	\$255.20	\$255.20	\$0.00	\$0.00	\$0.00
35500	Reparación y mantenimiento de equipo de transporte	\$0.00	\$255.20	\$255.20	\$255.20	\$255.20	\$0.00	\$0.00	\$0.00
35501	Reparación y Mantenimiento de Equipo de Transporte	\$0.00	\$255.20	\$255.20	\$255.20	\$255.20	\$0.00	\$0.00	\$0.00
Capítulo	Descripción								
40000	Transferencias, Asignaciones, Subsidios y Otras Ayudas	\$140,000.00	\$61,830.03	\$201,830.03	\$159,502.98	\$159,502.98	\$159,502.98	\$159,502.98	\$42,327.05
Partida	Descripción								
44000	Ayudas Sociales	\$140,000.00	\$61,830.03	\$201,830.03	\$159,502.98	\$159,502.98	\$159,502.98	\$159,502.98	\$42,327.05
44100	Ayudas Sociales a Personas	\$140,000.00	\$61,830.03	\$201,830.03	\$159,502.98	\$159,502.98	\$159,502.98	\$159,502.98	\$42,327.05
44101	Ayudas Sociales a Personas	\$140,000.00	\$61,830.03	\$201,830.03	\$159,502.98	\$159,502.98	\$159,502.98	\$159,502.98	\$42,327.05
Capítulo	Descripción								
50000	Bienes Muebles, Inmuebles e Intangibles	\$0.00	\$32,920.01	\$32,920.01	\$32,920.01	\$32,920.01	\$32,920.01	\$32,920.01	\$0.00
Partida	Descripción								
51000	Mobiliario y Equipo de Administración	\$0.00	\$32,920.01	\$32,920.01	\$32,920.01	\$32,920.01	\$32,920.01	\$32,920.01	\$0.00
51500	Equipo de cómputo y de tecnologías de la información	\$0.00	\$32,920.01	\$32,920.01	\$32,920.01	\$32,920.01	\$32,920.01	\$32,920.01	\$0.00
51501	Equipo de Cómputo y de Tecnología de la Información	\$0.00	\$32,920.01	\$32,920.01	\$32,920.01	\$32,920.01	\$32,920.01	\$32,920.01	\$0.00
Capítulo	Descripción								
70000	Inversiones Financieras y Otras Provisiones	\$21,000.00	\$282,234.78	\$303,234.78	\$0.00	\$0.00	\$0.00	\$0.00	\$303,234.78
Partida	Descripción								
79000	Provisiones para Contingencias y Otras Erogaciones Especiales	\$21,000.00	\$282,234.78	\$303,234.78	\$0.00	\$0.00	\$0.00	\$0.00	\$303,234.78
79900	Otras erogaciones especiales	\$21,000.00	\$282,234.78	\$303,234.78	\$0.00	\$0.00	\$0.00	\$0.00	\$303,234.78
79901	Otras Erogaciones Especiales	\$21,000.00	\$282,234.78	\$303,234.78	\$0.00	\$0.00	\$0.00	\$0.00	\$303,234.78
	Donativos	\$161,000.00	\$388,726.81	\$549,726.81	\$204,164.98	\$204,164.98	\$203,909.78	\$203,909.78	\$345,561.83
	1701 Remanente de Ejercicios Anteriores								
Capítulo	Descripción								
10000	Servicios Personales	\$1,809,338.62	\$0.00	\$1,809,338.62	\$1,721,830.22	\$1,721,830.22	\$1,721,830.22	\$1,721,830.22	\$87,508.40
Partida	Descripción								
12000	Remuneraciones al Personal de Carácter Transitorio	\$0.00	\$1,490,312.71	\$1,490,312.71	\$1,433,391.52	\$1,433,391.52	\$1,433,391.52	\$1,433,391.52	\$56,921.19
12100	Honorarios Asimilables a Salarios	\$0.00	\$1,490,312.71	\$1,490,312.71	\$1,433,391.52	\$1,433,391.52	\$1,433,391.52	\$1,433,391.52	\$56,921.19



Sistema para el DIF del Municipio de Benito Juárez QUINTANA ROO

Estado Analítico del Ejercicio del Presupuesto de Egresos por Fuente de Financiamiento Del 01/ene./2023 Al 30/jun./2023

Fecha y 05/jul./2023
01:00 p. m.

Usr: LESLY MAHAY
rptEstadoAnalítico

Ejercicio del Presupuesto	Egresos Aprobado	Ampliaciones / (Reducciones)	Egresos Modificado	Egresos Comprometido	Egresos Devengado	Egresos Ejercido	Egresos Pagado	Subejercicio
12101 Honorarios Asimilables a Salarios	\$0.00	\$1,490,312.71	\$1,490,312.71	\$1,433,391.52	\$1,433,391.52	\$1,433,391.52	\$1,433,391.52	\$56,921.19
Partida Descripción								
13000 Remuneraciones Adicionales y Especiales	\$309,883.02	\$0.00	\$309,883.02	\$288,438.70	\$288,438.70	\$288,438.70	\$288,438.70	\$21,444.32
13400 Compensaciones	\$309,883.02	\$0.00	\$309,883.02	\$288,438.70	\$288,438.70	\$288,438.70	\$288,438.70	\$21,444.32
13401 Compensación por Servicios al Personal de Base	\$86,554.50	\$0.00	\$86,554.50	\$78,317.75	\$78,317.75	\$78,317.75	\$78,317.75	\$8,236.75
13402 Compensación por Servicios al Personal de Confianza	\$59,643.78	\$0.00	\$59,643.78	\$54,722.55	\$54,722.55	\$54,722.55	\$54,722.55	\$4,921.23
13405 Compensación por Servicios al Personal Eventual	\$163,684.74	\$0.00	\$163,684.74	\$155,398.40	\$155,398.40	\$155,398.40	\$155,398.40	\$8,286.34
Partida Descripción								
16000 Previsiones	\$1,499,455.60	-\$1,490,312.71	\$9,142.89	\$0.00	\$0.00	\$0.00	\$0.00	\$9,142.89
16100 Previsiones de Carácter Laboral, Económica y de Seguridad Social	\$1,499,455.60	-\$1,490,312.71	\$9,142.89	\$0.00	\$0.00	\$0.00	\$0.00	\$9,142.89
16103 Otras Medidas de Carácter Salarial	\$1,499,455.60	-\$1,490,312.71	\$9,142.89	\$0.00	\$0.00	\$0.00	\$0.00	\$9,142.89
Capítulo Descripción								
20000 Materiales y Suministros	\$0.00	\$1,156,593.23	\$1,156,593.23	\$572,068.09	\$572,068.09	\$502,121.84	\$502,929.84	\$584,525.14
Partida Descripción								
21000 Materiales de Administración, Emisión de Documentos y Artículos Oficiales	\$0.00	\$373,722.32	\$373,722.32	\$289,241.90	\$289,241.90	\$219,295.65	\$219,253.65	\$84,480.42
21100 Materiales, Útiles y Equipos Menores de Oficina	\$0.00	\$60,706.90	\$60,706.90	\$51,745.25	\$51,745.25	\$51,745.25	\$51,703.25	\$8,961.65
21101 Papelería y Consumibles de Oficina	\$0.00	\$57,690.90	\$57,690.90	\$48,729.25	\$48,729.25	\$48,729.25	\$48,687.25	\$8,961.65
21102 Útiles, Artículos y Herramientas Menores de Oficina	\$0.00	\$3,016.00	\$3,016.00	\$3,016.00	\$3,016.00	\$3,016.00	\$3,016.00	\$0.00
21500 Material Impreso e Información Digital	\$0.00	\$103,944.00	\$103,944.00	\$73,890.25	\$73,890.25	\$3,944.00	\$3,944.00	\$30,053.75
21503 Material Impreso e Información Digital	\$0.00	\$103,944.00	\$103,944.00	\$73,890.25	\$73,890.25	\$3,944.00	\$3,944.00	\$30,053.75
21600 Material de limpieza	\$0.00	\$209,071.42	\$209,071.42	\$163,606.40	\$163,606.40	\$163,606.40	\$163,606.40	\$45,465.02
21601 Material de Limpieza	\$0.00	\$133,228.60	\$133,228.60	\$87,763.58	\$87,763.58	\$87,763.58	\$87,763.58	\$45,465.02
21602 PRODUCTOS DE HIGIENE PERSONAL	\$0.00	\$75,842.82	\$75,842.82	\$75,842.82	\$75,842.82	\$75,842.82	\$75,842.82	\$0.00
Partida Descripción								
22000 Alimentos y Utensilios	\$0.00	\$623,822.37	\$623,822.37	\$123,822.34	\$123,822.34	\$123,822.34	\$123,864.34	\$500,000.03
22100 Productos alimenticios para personas	\$0.00	\$623,822.37	\$623,822.37	\$123,822.34	\$123,822.34	\$123,822.34	\$123,864.34	\$500,000.03
22101 Alimentos para Pers. Menores y Adultos Mayores	\$0.00	\$607,996.72	\$607,996.72	\$107,996.71	\$107,996.71	\$107,996.71	\$107,996.71	\$500,000.01
22104 Alimentación de Personas por el Desarrollo de Otros Programas Institucionales	\$0.00	\$15,825.65	\$15,825.65	\$15,825.63	\$15,825.63	\$15,825.63	\$15,867.63	\$0.02
Partida Descripción								
24000 Materiales y Artículos de Construcción y de Reparación	\$0.00	\$21,343.00	\$21,343.00	\$21,299.22	\$21,299.22	\$21,299.22	\$21,517.04	\$43.78
24100 Productos minerales no metálicos	\$0.00	\$2,177.30	\$2,177.30	\$2,174.30	\$2,174.30	\$2,174.30	\$2,174.30	\$3.00
24101 Productos Minerales No Metálicos	\$0.00	\$2,177.30	\$2,177.30	\$2,174.30	\$2,174.30	\$2,174.30	\$2,174.30	\$3.00
24200 Cemento y productos de concreto	\$0.00	\$1,575.81	\$1,575.81	\$1,575.81	\$1,575.81	\$1,575.81	\$1,575.81	\$0.00
24201 Cemento y Productos de Concreto	\$0.00	\$1,575.81	\$1,575.81	\$1,575.81	\$1,575.81	\$1,575.81	\$1,575.81	\$0.00
24400 Madera y productos de madera	\$0.00	\$97.46	\$97.46	\$97.45	\$97.45	\$97.45	\$97.45	\$0.01
24401 Madera y sus Derivados empleados para la Construcción y Reparación de Inmuebles	\$0.00	\$97.46	\$97.46	\$97.45	\$97.45	\$97.45	\$97.45	\$0.01
24600 Material eléctrico y electrónico	\$0.00	\$6,781.49	\$6,781.49	\$6,742.97	\$6,742.97	\$6,742.97	\$6,602.96	\$38.52
24601 Material Eléctrico y Electrónico	\$0.00	\$6,781.49	\$6,781.49	\$6,742.97	\$6,742.97	\$6,742.97	\$6,602.96	\$38.52






Sistema para el DIF del Municipio de Benito Juárez QUINTANA ROO

Estado Analítico del Ejercicio del Presupuesto de Egresos por Fuente de Financiamiento Del 01/ene./2023 Al 30/jun./2023

Usu: LESLY MAHAY
Rep:

Fecha y 05/jul./2023
01:00 p. m.

Ejercicio del Presupuesto	Egresos Aprobado	Ampliaciones / (Reducciones)	Egresos Modificado	Egresos Comprometido	Egresos Devengado	Egresos Ejercido	Egresos Pagado	Subejercicio
24700	Artículos metálicos para la construcción	\$0.00	\$4,617.58	\$4,617.58	\$4,617.53	\$4,617.53	\$4,592.53	\$0.05
24701	Artículos Metálicos para la Construcción	\$0.00	\$4,617.58	\$4,617.58	\$4,617.53	\$4,617.53	\$4,592.53	\$0.05
24800	Materiales complementarios	\$0.00	\$222.00	\$222.00	\$222.00	\$222.00	\$222.00	\$0.00
24801	Materiales Complementarios	\$0.00	\$222.00	\$222.00	\$222.00	\$222.00	\$222.00	\$0.00
24900	Otros materiales y artículos de construcción y reparación	\$0.00	\$5,871.36	\$5,871.36	\$5,869.16	\$5,869.16	\$6,251.99	\$2.20
24901	Otros Materiales y Artículos de Construcción y Reparación	\$0.00	\$435.86	\$435.86	\$435.17	\$435.17	\$818.00	\$0.69
24903	Pinturas, Solventes Y Agregados.	\$0.00	\$5,435.50	\$5,435.50	\$5,433.99	\$5,433.99	\$5,433.99	\$1.51
Partida 25000	Descripción Productos Químicos, Farmacéuticos y de Laboratorio	\$0.00	\$82,351.01	\$82,351.01	\$82,350.43	\$82,350.43	\$83,270.28	\$0.58
25100	Productos químicos básicos	\$0.00	\$753.81	\$753.81	\$753.80	\$753.80	\$1,811.80	\$0.01
25101	Productos Químicos Básicos	\$0.00	\$753.81	\$753.81	\$753.80	\$753.80	\$1,811.80	\$0.01
25300	Medicinas y productos farmacéuticos	\$0.00	\$42,964.67	\$42,964.67	\$42,964.63	\$42,964.63	\$42,964.63	\$0.04
25301	Medicinas y Productos Farmacéuticos de Uso Humano	\$0.00	\$42,964.67	\$42,964.67	\$42,964.63	\$42,964.63	\$42,964.63	\$0.04
25400	Materiales, accesorios y suministros médicos	\$0.00	\$1,982.38	\$1,982.38	\$1,982.38	\$1,982.38	\$1,982.38	\$0.00
25401	Materiales y Suministros Médicos	\$0.00	\$1,982.38	\$1,982.38	\$1,982.38	\$1,982.38	\$1,982.38	\$0.00
25600	Fibras sintéticas, hules, plásticos y derivados	\$0.00	\$26,001.65	\$26,001.65	\$26,001.22	\$26,001.22	\$25,863.07	\$0.43
25601	Fibras Sintéticas, Hules, Plásticos y Derivados	\$0.00	\$26,001.65	\$26,001.65	\$26,001.22	\$26,001.22	\$25,863.07	\$0.43
25900	Otros productos químicos	\$0.00	\$10,648.50	\$10,648.50	\$10,648.40	\$10,648.40	\$10,648.40	\$0.10
25901	Otros productos Químicos	\$0.00	\$10,648.50	\$10,648.50	\$10,648.40	\$10,648.40	\$10,648.40	\$0.10
Partida 26000	Descripción Combustibles, Lubricantes y Aditivos	\$0.00	\$1,605.67	\$1,605.67	\$1,605.61	\$1,605.61	\$1,605.61	\$0.06
26100	Combustibles, lubricantes y aditivos	\$0.00	\$1,605.67	\$1,605.67	\$1,605.61	\$1,605.61	\$1,605.61	\$0.06
26101	Combustible	\$0.00	\$1,483.28	\$1,483.28	\$1,483.22	\$1,483.22	\$1,483.22	\$0.06
26102	Lubricantes y Aditivos	\$0.00	\$122.39	\$122.39	\$122.39	\$122.39	\$122.39	\$0.00
Partida 27000	Descripción Vestuario, Blancos, Prendas de Protección y Artículos Deportivos	\$0.00	\$11,832.80	\$11,832.80	\$11,832.80	\$11,832.80	\$11,832.80	\$0.00
27100	Vestuario y uniformes	\$0.00	\$11,518.80	\$11,518.80	\$11,518.80	\$11,518.80	\$11,518.80	\$0.00
27101	Vestuarios y Uniformes	\$0.00	\$11,518.80	\$11,518.80	\$11,518.80	\$11,518.80	\$11,518.80	\$0.00
27200	Prendas de seguridad y protección personal	\$0.00	\$314.00	\$314.00	\$314.00	\$314.00	\$314.00	\$0.00
* 27201	Prendas de Seguridad y Protección Personal	\$0.00	\$314.00	\$314.00	\$314.00	\$314.00	\$314.00	\$0.00
Partida 29000	Descripción Herramientas, Refacciones y Accesorios Menores	\$0.00	\$41,916.06	\$41,916.06	\$41,915.79	\$41,915.79	\$41,586.12	\$0.27
29100	Herramientas menores	\$0.00	\$5,644.08	\$5,644.08	\$5,644.08	\$5,644.08	\$5,904.93	\$0.00
29101	Herramientas Menores	\$0.00	\$5,644.08	\$5,644.08	\$5,644.08	\$5,644.08	\$5,904.93	\$0.00
29200	Refacciones y accesorios menores de edificios	\$0.00	\$9,761.25	\$9,761.25	\$9,761.05	\$9,761.05	\$9,170.53	\$0.20
29201	Refacciones y Accesorios Menores de Edificios	\$0.00	\$9,761.25	\$9,761.25	\$9,761.05	\$9,761.05	\$9,170.53	\$0.20



Sistema para el DIF del Municipio de Benito Juárez QUINTANA ROO

Estado Analítico del Ejercicio del Presupuesto de Egresos por Fuente de Financiamiento Del 01/ene./2023 Al 30/jun./2023

Usr: LESLY MAHAY

rptEstadoAnalítico

Fecha y 05/jul./2023

01:00 p. m.

Ejercicio del Presupuesto		Egresos Aprobado	Ampliaciones / (Reducciones)	Egresos Modificado	Egresos Comprometido	Egresos Devengado	Egresos Ejercido	Egresos Pagado	Subejercicio
29400	Refacciones y accesorios menores de equipo de cómputo y tecnologías de la información	\$0.00	\$2,436.00	\$2,436.00	\$2,436.00	\$2,436.00	\$2,436.00	\$2,436.00	\$0.00
29401	Refacciones y Accesorios Menores de Equipo de Cómputo y Tecnologías de la Información	\$0.00	\$2,436.00	\$2,436.00	\$2,436.00	\$2,436.00	\$2,436.00	\$2,436.00	\$0.00
29600	Refacciones y accesorios menores de equipo de transporte	\$0.00	\$13,685.67	\$13,685.67	\$13,685.67	\$13,685.67	\$13,685.67	\$13,685.67	\$0.00
29601	Refacciones y Accesorios Menores de Equipo de Transporte	\$0.00	\$13,685.67	\$13,685.67	\$13,685.67	\$13,685.67	\$13,685.67	\$13,685.67	\$0.00
29800	Refacciones y accesorios menores de maquinaria y otros	\$0.00	\$9,148.06	\$9,148.06	\$9,147.99	\$9,147.99	\$9,147.99	\$9,147.99	\$0.07
29801	Refacciones y Accesorios Menores de Maquinaria y Otros Equipos	\$0.00	\$9,148.06	\$9,148.06	\$9,147.99	\$9,147.99	\$9,147.99	\$9,147.99	\$0.07
29900	Refacciones y accesorios menores otros bienes muebles	\$0.00	\$1,241.00	\$1,241.00	\$1,241.00	\$1,241.00	\$1,241.00	\$1,241.00	\$0.00
29901	Otras Refacciones y Accesorios Menores	\$0.00	\$1,241.00	\$1,241.00	\$1,241.00	\$1,241.00	\$1,241.00	\$1,241.00	\$0.00
Capítulo	Descripción								
30000	Servicios Generales	\$0.00	\$281,242.17	\$281,242.17	\$279,800.04	\$279,800.04	\$211,930.83	\$211,930.83	\$1,442.13
Partida	Descripción								
31000	Servicios Básicos	\$0.00	\$68,208.17	\$68,208.17	\$68,207.82	\$68,207.82	\$1,417.99	\$1,417.99	\$0.35
31300	Agua	\$0.00	\$66,790.18	\$66,790.18	\$66,789.83	\$66,789.83	\$0.00	\$0.00	\$0.35
31301	Agua	\$0.00	\$66,790.18	\$66,790.18	\$66,789.83	\$66,789.83	\$0.00	\$0.00	\$0.35
31700	Servicios de acceso de internet, redes y procesamiento de información	\$0.00	\$1,417.99	\$1,417.99	\$1,417.99	\$1,417.99	\$1,417.99	\$1,417.99	\$0.00
31701	Servicio de Internet y Redes	\$0.00	\$1,417.99	\$1,417.99	\$1,417.99	\$1,417.99	\$1,417.99	\$1,417.99	\$0.00
Partida	Descripción								
32000	Servicios de Arrendamiento	\$0.00	\$155,005.50	\$155,005.50	\$153,563.72	\$153,563.72	\$152,484.34	\$152,484.34	\$1,441.78
32200	Arrendamiento de edificios	\$0.00	\$149,005.50	\$149,005.50	\$149,005.50	\$149,005.50	\$149,005.50	\$149,005.50	\$0.00
32201	Arrendamiento de Edificios	\$0.00	\$149,005.50	\$149,005.50	\$149,005.50	\$149,005.50	\$149,005.50	\$149,005.50	\$0.00
32300	Arrendamiento de mobiliario y equipo de administración, educacional y recreativo	\$0.00	\$6,000.00	\$6,000.00	\$4,558.22	\$4,558.22	\$3,478.84	\$3,478.84	\$1,441.78
32301	Arrendamiento de Mobiliario y Equipo de Administración, Educacional y Recreativo	\$0.00	\$6,000.00	\$6,000.00	\$4,558.22	\$4,558.22	\$3,478.84	\$3,478.84	\$1,441.78
Partida	Descripción								
33000	Servicios Profesionales, Científicos, Técnicos y Otros Servicios	\$0.00	\$406.00	\$406.00	\$406.00	\$406.00	\$406.00	\$406.00	\$0.00
33900	Servicios profesionales, científicos y técnicos integrales	\$0.00	\$406.00	\$406.00	\$406.00	\$406.00	\$406.00	\$406.00	\$0.00
33901	Servicios Profesionales, Científicos y Técnicos Integrales	\$0.00	\$406.00	\$406.00	\$406.00	\$406.00	\$406.00	\$406.00	\$0.00
Partida	Descripción								
35000	Servicios de Instalación, Reparación, Mantenimiento y Conservación	\$0.00	\$24,244.00	\$24,244.00	\$24,244.00	\$24,244.00	\$24,244.00	\$24,244.00	\$0.00
35900	Servicios de jardinería y fumigación	\$0.00	\$24,244.00	\$24,244.00	\$24,244.00	\$24,244.00	\$24,244.00	\$24,244.00	\$0.00
35901	Servicios de Jardinería y Fumigación	\$0.00	\$24,244.00	\$24,244.00	\$24,244.00	\$24,244.00	\$24,244.00	\$24,244.00	\$0.00
Partida	Descripción								
37000	Servicios de Traslado y Viáticos	\$0.00	\$32,976.00	\$32,976.00	\$32,976.00	\$32,976.00	\$32,976.00	\$32,976.00	\$0.00
37200	Pasajes terrestres	\$0.00	\$20,880.00	\$20,880.00	\$20,880.00	\$20,880.00	\$20,880.00	\$20,880.00	\$0.00
37201	Pasajes Terrestres Nacionales	\$0.00	\$20,880.00	\$20,880.00	\$20,880.00	\$20,880.00	\$20,880.00	\$20,880.00	\$0.00
37500	Viáticos en el país	\$0.00	\$12,000.00	\$12,000.00	\$12,000.00	\$12,000.00	\$12,000.00	\$12,000.00	\$0.00
37501	Viáticos en el País	\$0.00	\$12,000.00	\$12,000.00	\$12,000.00	\$12,000.00	\$12,000.00	\$12,000.00	\$0.00
37900	Otros servicios de traslado y hospedaje	\$0.00	\$96.00	\$96.00	\$96.00	\$96.00	\$96.00	\$96.00	\$0.00
37901	Otros Servicios de Traslado y Hospedaje	\$0.00	\$96.00	\$96.00	\$96.00	\$96.00	\$96.00	\$96.00	\$0.00



Sistema para el DIF del Municipio de Benito Juárez QUINTANA ROO

Estado Analítico del Ejercicio del Presupuesto de Egresos por Fuente de Financiamiento Del 01/ene./2023 Al 30/jun./2023

Usr: LESLY MAHAY
rptEstadoAnalitico

Fecha y 05/jul./2023
01:00 p. m.

Ejercicio del Presupuesto		Egresos Aprobado	Ampliaciones / (Reducciones)	Egresos Modificado	Egresos Comprometido	Egresos Devengado	Egresos Ejercido	Egresos Pagado	Subejercicio
Partida	Descripción								
39000	Otros Servicios Generales	\$0.00	\$402.50	\$402.50	\$402.50	\$402.50	\$402.50	\$402.50	\$0.00
39200	Impuestos y derechos	\$0.00	\$402.50	\$402.50	\$402.50	\$402.50	\$402.50	\$402.50	\$0.00
39201	Impuestos y Derechos	\$0.00	\$402.50	\$402.50	\$402.50	\$402.50	\$402.50	\$402.50	\$0.00
Capítulo	Descripción								
40000	Transferencias, Asignaciones, Subsidios y Otras Ayudas	\$0.00	\$127,209.08	\$127,209.08	\$127,689.08	\$127,689.08	\$127,689.08	\$127,689.08	-\$480.00
Partida	Descripción								
44000	Ayudas Sociales	\$0.00	\$127,209.08	\$127,209.08	\$127,689.08	\$127,689.08	\$127,689.08	\$127,689.08	-\$480.00
44100	Ayudas Sociales a Personas	\$0.00	\$127,209.08	\$127,209.08	\$127,689.08	\$127,689.08	\$127,689.08	\$127,689.08	-\$480.00
44101	Ayudas Sociales a Personas	\$0.00	\$127,209.08	\$127,209.08	\$127,689.08	\$127,689.08	\$127,689.08	\$127,689.08	-\$480.00
Capítulo	Descripción								
50000	Bienes Muebles, Inmuebles e Intangibles	\$0.00	\$8,944.99	\$8,944.99	\$8,944.99	\$8,944.99	\$8,944.99	\$8,944.99	\$0.00
Partida	Descripción								
56000	Maquinaria, Otros Equipos y Herramientas	\$0.00	\$8,944.99	\$8,944.99	\$8,944.99	\$8,944.99	\$8,944.99	\$8,944.99	\$0.00
56200	Maquinaria y equipo industrial	\$0.00	\$8,944.99	\$8,944.99	\$8,944.99	\$8,944.99	\$8,944.99	\$8,944.99	\$0.00
56201	Maquinaria y Equipo Industrial	\$0.00	\$8,944.99	\$8,944.99	\$8,944.99	\$8,944.99	\$8,944.99	\$8,944.99	\$0.00
Capítulo	Descripción								
70000	Inversiones Financieras y Otras Provisiones	\$1,579,989.47	-\$1,579,989.47	\$0.00	\$0.00	\$0.00	\$0.00	\$0.00	\$0.00
Partida	Descripción								
79000	Provisiones para Contingencias y Otras Erogaciones Especiales	\$1,579,989.47	-\$1,579,989.47	\$0.00	\$0.00	\$0.00	\$0.00	\$0.00	\$0.00
79900	Otras erogaciones especiales	\$1,579,989.47	-\$1,579,989.47	\$0.00	\$0.00	\$0.00	\$0.00	\$0.00	\$0.00
79901	Otras Erogaciones Especiales	\$1,579,989.47	-\$1,579,989.47	\$0.00	\$0.00	\$0.00	\$0.00	\$0.00	\$0.00
	Remanente de Ejercicios Anteriores	\$3,389,328.09	-\$6,000.00	\$3,383,328.09	\$2,710,332.42	\$2,710,332.42	\$2,572,516.96	\$2,573,324.96	\$672,995.67
	2601 Recursos Estatales_AASV								
Capítulo	Descripción								
30000	Servicios Generales	\$0.00	\$74,704.50	\$74,704.50	\$74,704.00	\$74,704.00	\$74,301.50	\$74,301.50	\$0.50
Partida	Descripción								
32000	Servicios de Arrendamiento	\$0.00	\$73,899.00	\$73,899.00	\$73,899.00	\$73,899.00	\$73,899.00	\$73,899.00	\$0.00
32200	Arrendamiento de edificios	\$0.00	\$73,899.00	\$73,899.00	\$73,899.00	\$73,899.00	\$73,899.00	\$73,899.00	\$0.00
32201	Arrendamiento de Edificios	\$0.00	\$73,899.00	\$73,899.00	\$73,899.00	\$73,899.00	\$73,899.00	\$73,899.00	\$0.00
39000	Otros Servicios Generales	\$0.00	\$805.50	\$805.50	\$805.00	\$805.00	\$402.50	\$402.50	\$0.50
39200	Impuestos y derechos	\$0.00	\$805.50	\$805.50	\$805.00	\$805.00	\$402.50	\$402.50	\$0.50
39201	Impuestos y Derechos	\$0.00	\$805.50	\$805.50	\$805.00	\$805.00	\$402.50	\$402.50	\$0.50
Capítulo	Descripción								
70000	Inversiones Financieras y Otras Provisiones	\$372,000.00	\$76,210.50	\$448,210.50	\$0.00	\$0.00	\$0.00	\$0.00	\$448,210.50
Partida	Descripción								
79000	Provisiones para Contingencias y Otras Erogaciones Especiales	\$372,000.00	\$76,210.50	\$448,210.50	\$0.00	\$0.00	\$0.00	\$0.00	\$448,210.50
79900	Otras erogaciones especiales	\$372,000.00	\$76,210.50	\$448,210.50	\$0.00	\$0.00	\$0.00	\$0.00	\$448,210.50
79901	Otras Erogaciones Especiales	\$372,000.00	\$76,210.50	\$448,210.50	\$0.00	\$0.00	\$0.00	\$0.00	\$448,210.50
	Recursos Estatales_AASV	\$372,000.00	\$150,915.00	\$522,915.00	\$74,704.00	\$74,704.00	\$74,301.50	\$74,301.50	\$448,211.00


Ejercicio del Presupuesto	Egresos Aprobado	Ampliaciones / (Reducciones)	Egresos Modificado	Egresos Comprometido	Egresos Devengado	Egresos Ejercido	Egresos Pagado	Subejercicio
Total Final	\$25,869,296.09	\$3,504,055.16	\$29,373,351.25	\$21,646,566.56	\$21,646,566.56	\$21,035,748.15	\$21,035,748.15	\$7,726,784.69



C. DORIS MARISOL SENDO RODRIGUEZ
DIRECCIÓN GENERAL



L.C. MARÍA ELVIRA MATEOS PORRAGAS
COORDINACIÓN DE RECURSOS FINANCIEROS

MTRA. SHANTY GARCIGA LARA
DIRECCIÓN ADMINISTRATIVA Y DE FINANZAS