



Sector Público Municipal

Sector Público No Financiero

Gobierno General Municipal

**Entidades Paramunicipales y
Fideicomisos No Empresariales y No
Financieros**



SISTEMA PARA EL DESARROLLO INTEGRAL DE LA FAMILIA MUNICIPIO DE BENITO JUÁREZ

CONTENIDO

INTRODUCCIÓN

1 INFORMACIÓN CONTABLE

- 1.1 Estado de Actividades
- 1.2 Estado de Situación Financiera
- 1.3 Estado de Variación en la Hacienda Pública
- 1.4 Estado de Cambios en la Situación Financiera
- 1.5 Estado de Flujos de Efectivo
- 1.6 Estado Analítico del Activo
- 1.7 Estado Analítico de la Deuda y Otros Pasivos
- 1.8 Informe sobre Pasivos Contingentes
- 1.9 Notas a los Estados Financieros

2 INFORMACIÓN PRESUPUESTARIA

- 2.1 Estado analítico de ingresos
 - 2.1.1 Análisis y evolución de los ingresos presupuestarios
- 2.2 Estados analíticos del ejercicio del Presupuesto de Egresos 2022
 - 2.2.1 Estado analítico del ejercicio del Presupuesto de Egresos por Objeto del gasto
 - 2.2.2 Estado analítico del ejercicio del Presupuesto de Egresos en clasificación Económica
 - 2.2.3 Estado analítico del ejercicio del Presupuesto de Egresos en clasificación Administrativa
 - 2.2.4 Estado analítico del ejercicio del Presupuesto de Egresos en clasificación Funcional
 - 2.2.5 Endeudamiento Neto
 - 2.2.6 Intereses de la Deuda
 - 2.2.7 Indicadores de Postura Fiscal
- 2.3 Análisis del Ejercicio del Presupuesto de Egresos
 - 2.3.1 Presupuesto aprobado y adecuaciones
 - 2.3.2 Ejercicio del Presupuesto de Egresos 2022

3 INFORMACION PROGRAMATICA

- 3.1 Gasto por Categoría programática
 - 3.1.1 Análisis del Ejercicio del Presupuesto de Egresos por Clasificación Funcional Programática

3.2 Principales Indicadores de Programas Presupuestarios según la Clasificación Funcional

ANEXOS

- Formatos referidos por la Ley de Disciplina Financiera de las Entidades Federativas y Municipios
- Guía de cumplimiento de la Ley de Disciplina Financiera de las Entidades Federativas y los Municipios
- Relación de las cuentas bancarias productivas específicas en las cuales se depositen los recursos federales transferidos
- Relación de esquemas bursátiles y de coberturas financieras
- Relación de bienes que componen el patrimonio del ente público (enlace web donde está publicado)
- Ingresos por aportaciones especiales federales
- Estados analíticos comparativos de ingresos presupuestarios
- Estados analíticos comparativos del ejercicio del Presupuesto de Egresos
 - Estado analítico del ejercicio del Presupuesto de Egresos por Objeto del gasto
 - Estado analítico del ejercicio del Presupuesto de Egresos en clasificación por Tipo de Gasto
 - Estado analítico del ejercicio del Presupuesto de Egresos en clasificación Administrativa
 - Estado analítico del ejercicio del Presupuesto de Egresos en clasificación Funcional
- Estado Analítico de Avance Financiero de Programas y Proyectos de Inversión
- Formato del Ejercicio y Destino de Gastos Federalizado Formato del Ejercicio y Reintegros

Presentación.

Los resultados que se exponen en este informe de la Cuenta Pública del ejercicio 2022, derivan de la conducción de la política hacendaria en materia de ingreso y gasto público, el informe que se presenta describe los resultados generales del ejercicio, para lo cual hace referencia a los aspectos primordiales de política hacendaria adoptadas y los aspectos que definen el contexto de ejecución de la Ley de Ingresos y el Presupuesto de Egresos y ubican los resultados obtenidos según su fuente, origen, clasificación administrativa, programática, funcional, entre otras clasificaciones, de acuerdo a la Ley General de Contabilidad Gubernamental y las disposiciones normativas emitidas por el Consejo Nacional de Armonización Contable (CONAC).

La integración de la Cuenta Pública comprende los resultados de las labores administrativas realizadas en el Ejercicio Fiscal de 2022, así como las principales políticas financieras, económicas y sociales que influyeron en el resultado de los ingresos y de los gastos efectuados en el Sistema para el Desarrollo Integral de la Familia del Municipio de Benito Juárez.

La Cuenta Pública del Sistema para el Desarrollo Integral de la Familia del Municipio de Benito Juárez, muestra la composición y evolución de los ingresos y egresos por métodos comparativos a efecto de ilustrar su desarrollo alcanzado en el ejercicio de 2022 y 2021 en materia de ingreso y gasto público, con esto se fortalece la transparencia y rendición de cuentas, lo que constituye un avance fundamental en la modernización del control de las finanzas públicas.

Asimismo, se da cumplimiento a los criterios para la elaboración y presentación homogénea de la información financiera y de los formatos a que hace referencia la Ley de Disciplina Financiera de las Entidades Federativas y los Municipios.

Atentamente.



C. DORIS MARISOL SENDO RODRÍGUEZ

Directora General

INTRODUCCIÓN

El Sistema para el Desarrollo Integral de la Familia Municipio de Benito Juárez, Quintana Roo, fue publicado el día 31 julio de 1990, en el Periódico Oficial, como Organismo Público Descentralizado de la Administración Municipal, con personalidad jurídica y patrimonio propio.

Misión: Somos una institución comprometida con la sociedad y su buen desarrollo, por ello nuestra misión es fortalecer de manera integral a cada miembro de la familia como núcleo de la sociedad y ayudar a mejorar la calidad de vida de quienes se encuentran en sectores desprotegidos vulnerables o en abandono.

Visión: Posicionar al Sistema Para el Desarrollo Integral de la Familia de Benito Juárez como la institución pública laboralmente eficiente y socialmente responsable, capaz de enfrentar los problemas sociales actuales por los que atraviesa nuestra ciudad y ayudar a quienes se encuentran inmersos en ellos a encontrar una mejor situación de vida.

Valores:

- Compromiso
- Honradez
- Disciplina
- Honestidad
- Respeto
- Legalidad
- Transparencia
- Eficiencia
- Lealtad

- Entusiasmo
- Responsabilidad
- Eficiencia

El Sistema para el Desarrollo Integral de la Familia Municipio de Benito Juárez, se integra de la siguiente manera:

El patronato que será integrado por:

- Un Presidente, el cual será designado y removido libremente por el Presidente Municipal.
- Un Secretario, que será el Director Municipal del Sistema para el Desarrollo Integral de la Familia.
- Un Tesorero, que lo será el Tesorero Municipal.

Cinco vocales que lo serán:

- Cámara Nacional de Comercio Servicios y Turismo Cancún.
- El representante de la Asociación de Hoteles y Moteles de Cancún.
- El representante de la Jurisdicción Sanitaria No. 2.
- El representante de la Secretaría Estatal de Programación y Presupuesto.
- El Coordinador de Zona del mismo Sistema Estatal para el Desarrollo Integral de la Familia, en la que quede comprendido el Municipio de Benito Juárez.

Un Comisario, que será el Contralor Municipal.

El Patronato será el órgano de consulta, apoyo y opinión del Sistema para el Desarrollo Integral de la Familia del Municipio de Benito Juárez.

La Junta Directiva, que será integrado por:

- Un Presidente, que será el Presidente Municipal.
- Un Secretario, que será el Secretario del Ayuntamiento.
- Cinco Vocales.

Que serán:

- El Regidor Comisionado de Salud Pública y Asistencia Social.
- El Regidor Comisionado de Servicios Públicos.
- El Regidor Comisionado Educación, Cultura, Deportes y Recreación.
- El Síndico Municipal.
- El Coordinador de Zona del Sistema Estatal de la Zona a la que pertenezca el Municipio de Benito Juárez.

Un representante de los siguientes sectores sociales:

- Agrario.
- Obrero.
- Popular.

Estos representantes serán propuestos por el Presidente Municipal o la Junta Directiva.

Un representante de las siguientes organizaciones:

- Club Arcoíris.
- Grupo Avante.
- Jóvenes por Cancún.
- Club de Leones.
- Club Rotario.

Estos representantes serán propuestos por el presidente del Patronato o la Junta Directiva.
Si alguna de estas organizaciones se disolviera será sustituida por la que señale el Patronato.

La Junta Directiva será el Órgano de Dirección y Ejecutivo del Sistema. Los cargos de la Junta Directiva serán honoríficos. No percibirán retribución alguna por las funciones que desempeñen dentro de ella.

Corresponde al Sistema para el Desarrollo Integral de la Familia Municipio de Benito Juárez, el ejercicio de las facultades y la atención de las obligaciones que sean necesarias para conseguir el cabal cumplimiento de las atribuciones que le confieren la Constitución Política de los Estados Unidos Mexicanos, la particular del Estado, y las leyes que emanan de ellas.

Facultades de sus Órganos.

El Patronato está facultado para:

- Rendir opinión y emitir recomendaciones sobre los planes de labores, presupuestos, informes y estados financieros anuales del Sistema Municipal;
- Apoyar las actividades del Sistema y formular sugerencias tendientes a su mejor desempeño;
- Contribuir a la obtención de recursos y a la administración de concesiones, permisos y autorizaciones que se otorguen al Sistema, que permitan el incremento del patrimonio del sistema y el cumplimiento cabal de su objeto;
- Podrá otorgar nombramientos que no estén expresamente señalados en este reglamento, o designar apoderados especiales para funciones especiales, cuando así lo acuerde el Pleno del Patronato;
- Acordar y convenir con la Junta Directiva todas las acciones necesarias para apoyar al Sistema Estatal en las funciones de asistencia y bienestar social que el Gobierno del Estado o el Sistema Nacional le encomiende, dentro del marco del programa anual respectivo;
- Tramitar ante las autoridades correspondientes, las autorizaciones expresas que fiscal y administrativamente se requieran para el cumplimiento fiel de su objeto; y
- Las demás que sean necesarias para el ejercicio de las facultades anteriores.

El Patronato celebrará cuando menos dos Sesiones Ordinarias anualmente y celebrará Sesiones Extraordinarias cuando así lo requiera la convocatoria de su Presidente y de conformidad a lo que en lo particular disponga el Reglamento Interior del Patronato.

La Junta Directiva contará con las facultades y atribuciones en forma enunciativa y no limitativa para:

- Aprobar los planes de labores, presupuestos, informes de actividades y estados financieros anuales;
- Aprobar los manuales de procedimiento y de servicios al público;
- Designar y remover, a propuesta del Director del Sistema, a los servidores públicos que vayan a prestar sus servicios en el Sistema;
- Conocer los informes, dictámenes y recomendaciones del comisario y del auditor interno; y
- Las demás que sean necesarias para el ejercicio de las facultades anteriores.

La Junta Directiva celebrará sesiones ordinarias bimestrales y las extraordinarias que se requieran de conformidad con el Reglamento Interior respectivo, a cuyas sesiones podrá asistir con voz, pero sin voto el Director del Sistema.

PATRIMONIO

El Patrimonio del Sistema para el Desarrollo Integral de la Familia Municipio de Benito Juárez, se integrará con:

- Los bienes muebles, inmuebles, derechos, créditos y aprovechamientos que actualmente posee el Sistema y con los que en un futuro adquiera por cualquier título.

- Los subsidios, subvenciones, aportaciones, bienes y demás ingresos que los gobiernos Municipal, Estatal y Federal, y las entidades paraestatales le otorguen o destinen.
- Las aportaciones, donaciones, legados y demás liberalidades que reciba el Patronato del Sistema provenientes de personas físicas o morales, públicas, privadas o del sector social, con domicilio en el territorio nacional o extranjero.
- Los rendimientos, recuperaciones, bienes, derechos y demás ingresos que le generen sus inversiones, bienes y operaciones.
- Las concesiones, permisos, licencias y autorizaciones que se le otorguen conforme a la ley, para obtención de apoyos a los programas de prestaciones sociales.
- En general, los demás bienes, derechos e ingresos que obtenga por cualquier título legal.

1 INFORMACIÓN CONTABLE

1.1 ESTADO DE ACTIVIDADES

Sistema para el Desarrollo Integral de la Familia del Municipio de Benito Juárez		
Estado de Actividades		
Del 1 de enero al 31 de diciembre de 2022 y Ejercicio Fiscal 2021		
(Miles de pesos)		
Concepto	2022	2021
INGRESOS Y OTROS BENEFICIOS	5,598	5,354
Ingresos de Gestión	0	0
Impuestos	0	0
Cuotas y aportaciones de seguridad social	0	0
Contribuciones de mejoras	0	0
Derechos	0	0
Productos	0	0
Aprovechamientos	5,598	5,354
Ingresos por venta de bienes y Prestación de servicios	0	0
Participaciones, Aportaciones, Convenios, Incentivos Derivados de la Colaboración Fiscal, Fondos Distintos de Aportaciones, Transferencias, Asignaciones, Subsidios, Subvenciones, Pensiones y Jubilaciones	34,326	31,124
Participaciones y Aportaciones Convenios, Incentivos Derivados de la Colaboración Fiscal, Fondos Distintos de Aportaciones	34,326	31,124
Transferencia, asignaciones, Subsidios y otras ayudas	4	2
Otros ingresos y beneficios	0	0
Ingresos financieros	0	0
Incremento por variación de inventarios	0	0
Disminución del exceso de estimaciones por pérdida o deterioro u obsolescencia	0	0
Disminución del exceso de provisiones	0	0
Otros ingresos y beneficios varios	4	2
Total de ingresos y otros beneficios	39,928	36,480
GASTOS Y OTRAS PÉRDIDAS	34,605	31,935
Gastos de funcionamiento	21,973	20,437
Servicios personales	9,758	8,641
Materiales y suministros	2,875	2,857
Servicios generales	2,125	3,072
Transferencia, asignaciones, subsidios y otras ayudas	0	0
Transferencias internas y asignaciones al sector público	0	0
Transferencias al resto del sector público	0	0
Subsidios y subvenciones	2,125	3,072
Ayudas sociales	0	0
Pensiones y jubilaciones	0	0
Transferencias a fideicomisos, mandatos y contratos análogos	0	0
Transferencias a la seguridad social	0	0
Donativos	0	0
Transferencias al exterior	0	0
Participaciones y aportaciones	0	0
Participaciones	0	0
Aportaciones	0	0
Convenios	0	0
Intereses, comisiones y otros gastos de la deuda pública	0	0
Intereses de la deuda pública	0	0
Comisiones de la deuda pública	0	0
Gastos de la deuda pública	0	0
Costo por coberturas	0	0
Apoyos financieros	938	923
Otros gastos y pérdidas extraordinarias	938	923
Estimaciones, depreciaciones, deterioros, obsolescencia y amortizaciones	0	0
Provisiones	0	0
Disminución de inventarios	0	0
Aumento por insuficiencia de estimaciones por pérdida o deterioro y obsolescencia	0	0
Aumento por insuficiencia de provisiones	0	0
Otros gastos	0	0
Inversión pública	0	0
Inversión pública no capitalizable	0	0
Total de gastos y otras pérdidas	37,668	35,930
RESULTADOS DEL EJERCICIO (AHORRO/DESAHORRO)	2,260	550

Bajo protesta de decir verdad declaramos que los Estados Financieros y sus notas, son razonablemente correctos y son responsabilidad del emisor.

Directora General

C. Doris Marisol Sando Rodríguez

Oficial Mayor

Mtra. Shanty García Lara

1.2 ESTADO DE SITUACIÓN FINANCIERA

Sistema para el Desarrollo Integral de la Familia del Municipio de Benito Juárez					
Estado de Situación Financiera					
Al 31 de diciembre de 2022 y Ejercicio Fiscal 2021					
(Miles de pesos)					
Concepto	2022	2021	Concepto	2022	2021
Activo			Pasivo		
Activo Circulante			Pasivo Circulante		
Efectivo y equivalentes	3,902	1,264	Cuentas por pagar a corto plazo	278	491
Derechos a recibir efectivo o equivalentes	80	58	Documentos por pagar a corto plazo	0	0
Derechos a recibir bienes o servicios	23	43	Porción a corto plazo de la deuda pública a largo plazo	0	0
Inventarios	0	0	Títulos y valores a corto plazo	0	0
Almacenes	1,797	2,323	Pasivos diferidos a corto plazo	39	39
Estimación por pérdida o deterioro de activos circulantes	0	0	Fondos y bienes de terceros en garantía y/o administración a corto plazo	0	0
Otros activos circulantes	0	0	Provisiones a corto plazo	0	0
			Otros pasivos a corto plazo	0	0
Total de activos circulantes	5,802	3,688	Total de pasivos circulantes	317	530
Activo no circulante			Pasivo no circulante		
Inversiones financieras a largo plazo	0	0	Cuentas por pagar a largo plazo	105	105
Derechos a recibir efectivo o equivalentes a largo plazo	0	0	Documentos por pagar a largo plazo	0	0
Bienes inmuebles, infraestructura y construcciones en proceso	12,841	12,841	Deuda pública a largo plazo	0	0
Bienes muebles	17,129	16,258	Pasivos diferidos a largo plazo	0	0
Activos intangibles	52	52	Fondos y bienes de terceros en garantía y/o administración a largo plazo	43	43
Depreciación, deterioro y amortización acumulada de bienes	-7,277	-6,338	Provisiones a largo plazo	0	0
Activos diferidos	0	0			
Estimación por pérdida o deterioro de activos no circulantes	0	0	Total de pasivos no circulantes	148	148
Otros activos no circulantes	0	0	Total del pasivo	465	678
			Hacienda pública / patrimonio		
			Hacienda pública / patrimonio contribuido	22,517	22,517
			Aportaciones	22,517	22,517
			Donaciones de capital	0	0
			Actualización de la hacienda pública/patrimonio	0	0
			Hacienda pública / patrimonio generado	5,566	3,306
			Resultados del ejercicio (Ahorro/desahorro)	2,260	550
			Resultados de ejercicios anteriores	3,306	2,756
			Revalúos	0	0
			Reservas	0	0
			Rectificaciones de resultados de ejercicios anteriores	0	0
			Exceso o insuficiencia en la actualización de la hacienda pública / patrimonio	0	0
			Resultado por posición monetaria	0	0
			Resultado por tenencia de activos no monetarios	0	0
Total de activos no circulantes	22,745	22,813	Total hacienda pública / patrimonio	28,083	25,823
Total del activo	28,548	26,501	Total del pasivo y hacienda pública / patrimonio	28,548	26,501

Bajo protesta de decir verdad declaramos que los Estados Financieros y sus notas, son razonablemente correctos y son responsabilidad del emisor.

Directora General

C. Doris Marisol Sendo Rodríguez

Oficial Mayor

Mtra. Shanty García Lara

1.3 ESTADO DE VARIACIÓN EN LA HACIENDA PÚBLICA

Sistema para el Desarrollo Integral de la Familia del Municipio de Benito Juárez					
Estado De Variación En La Hacienda Pública					
Del 1 de enero al 31 de diciembre de 2022 y Ejercicio Fiscal 2021					
(Miles de pesos)					
Concepto	Hacienda pública/patrimonio contribuido	Hacienda pública/patrimonio generado de ejercicios anteriores	Hacienda pública/patrimonio generado del ejercicio	Exceso o Insuficiencia en la Actualización de la Hacienda Pública / Patrimonio	Total
Hacienda Pública / Patrimonio contribuido neto del 2021	22,517	0	0	0	22,517
Aportaciones	22,517	0	0	0	22,517
Donaciones de capital	0	0	0	0	0
Actualización de la hacienda pública/patrimonio	0	0	0	0	0
Hacienda pública/patrimonio generado neto del 2021	0	2,756	550	0	3,306
Resultados del ejercicio (ahorro/desahorro)	0	0	550	0	550
Resultados de ejercicios anteriores	0	2,756	0	0	2,756
Revalúos	0	0	0	0	0
Reservas	0	0	0	0	0
Rectificaciones de Resultados de Ejercicios Anteriores	0	0	0	0	0
Exceso o Insuficiencia en la Actualización de la Hacienda Pública / Patrimonio Neto de 2021	0	0	0	0	0
Resultado por Posición Monetaria	0	0	0	0	0
Resultado por Tenencia de Activos no Monetarios	0	0	0	0	0
Hacienda pública/patrimonio neto final del 2021	22,517	2,756	550	0	25,823
Cambios en la hacienda pública/patrimonio contribuido neto del 2022	0	0	0	0	0
Aportaciones	0	0	0	0	0
Donaciones de capital	0	0	0	0	0
Actualización de la hacienda pública/patrimonio	0	0	0	0	0
Variaciones de la hacienda pública/patrimonio generado neto del 2022	0	550	1,710	0	2,260
Resultados del ejercicio (ahorro/desahorro)	0	0	2,260	0	2,260
Resultados de ejercicios anteriores	0	550	-550	0	0
Revalúos	0	0	0	0	0
Reservas	0	0	0	0	0
Rectificaciones de Resultados de Ejercicios Anteriores	0	0	0	0	0
Cambios en el Exceso o Insuficiencia en la Actualización de la Hacienda Pública / Patrimonio Neto de 2022	0	0	0	0	0
Resultado por Posición Monetaria	0	0	0	0	0
Resultado por Tenencia de Activos no Monetarios	0	0	0	0	0
Hacienda Pública / patrimonio neto final 2022	22,517	3,306	2,260	0	28,083

Bajo protesta de decir verdad declaramos que los Estados Financieros y sus notas, son razonablemente correctos y son responsabilidad del emisor.

Directora General



C. Doris Marisol Sendo Rodríguez

Oficial Mayor



Mtra. Shanty García Lara

1.4 ESTADO DE CAMBIOS EN LA SITUACIÓN FINANCIERA

Sistema para el Desarrollo Integral de la Familia del Municipio de Benito Juárez Estado de Cambios en la Situación Financiera Del 1 de enero al 31 de diciembre de 2022 (Miles de pesos)		
	Origen	Aplicación
Activo	1,484	3,531
Activo circulante	546	2,661
Efectivo y equivalentes	0	2,639
Derechos a recibir efectivo o equivalentes	0	22
Derechos a recibir bienes o servicios	20	0
Inventarios	0	0
Almacenes	526	0
Estimación por pérdida o deterioro de activos circulantes	0	0
Otros activos circulantes	0	0
Activo no circulante	938	870
Inversiones financieras a largo plazo	0	0
Derechos a recibir efectivo o equivalentes a largo plazo	0	0
Bienes inmuebles, infraestructura y construcciones en proceso	0	0
Bienes muebles	0	870
Activos intangibles	0	0
Depreciación, deterioro y amortización acumulada de bienes	938	0
Activos diferidos	0	0
Estimación por pérdida o deterioro de activos no circulantes	0	0
Otros activos no circulantes	0	0
Pasivo	0	213
Pasivo circulante	0	213
Cuentas por pagar a corto plazo	0	213
Documentos por pagar a corto plazo	0	0
Porción a corto plazo de la deuda pública a largo plazo	0	0
Títulos y valores a corto plazo	0	0
Pasivos diferidos a corto plazo	0	0
Fondos y bienes de terceros en garantía y/o administración a corto plazo	0	0
Provisiones a corto plazo	0	0
Otros pasivos a corto plazo	0	0
Pasivo no circulante	0	0
Cuentas por pagar a largo plazo	0	0
Documentos por pagar a largo plazo	0	0
Deuda pública a largo plazo	0	0
Pasivos diferidos a largo plazo	0	0
Fondos y bienes de terceros en garantía y/o en administración a largo plazo	0	0
Provisiones a largo plazo	0	0
Hacienda pública/patrimonio	2,260	0
Hacienda pública/patrimonio contribuido	0	0
Aportaciones	0	0
Donaciones de capital	0	0
Actualización de la hacienda pública/patrimonio	0	0
Hacienda pública/patrimonio generado	2,260	0
Resultados del ejercicio (ahorro/desahorro)	1,710	0
Resultados de ejercicios anteriores	550	0
Revalúos	0	0
Reservas	0	0
Rectificaciones de resultados de ejercicios anteriores	0	0
Exceso o insuficiencia en la actualización de la hacienda pública/patrimonio	0	0
Resultado por posición monetaria	0	0
Resultado por tenencia de activos no monetarios	0	0

Bajo protesta de decir verdad declaramos que los Estados Financieros y sus notas, son razonablemente correctos y son responsabilidad del emisor.

Directora General

C. Doris Marisol Sendo Rodríguez

Oficial Mayor

Mtra. Shanty Garciga Lara

1.5 ESTADO DE FLUJOS DE EFECTIVO

Sistema para el Desarrollo Integral de la Familia del Municipio de Benito Juárez Estado de Flujos de Efectivo Del 1 de enero al 31 de diciembre de 2022 y Ejercicio Fiscal 2021 (Miles de pesos)		
Concepto	2022	2021
Flujos de efectivo de las actividades de operación		
Origen	39,973	36,480
Impuestos	0	0
Cuotas y aportaciones de seguridad social	0	0
Contribuciones de mejoras	0	0
Derechos	0	0
Productos	0	0
Aprovechamientos	0	0
Ingresos por venta de Bienes y Prestación de Servicios	5,597	5,356
Participaciones, Aportaciones, Convenios, Incentivos Derivados de la Colaboración Fiscal y Fondos Distintos de		
Aportaciones	0	0
Transferencias, Asignaciones y Subsidios y Subvenciones y Pensiones y Jubilaciones.	34,327	31,124
Otros orígenes de operación	49	0
Aplicación	36,464	36,475
Servicios personales	21,765	20,244
Materiales y suministros	9,758	8,556
Servicios generales	2,816	2,664
Transferencias internas y asignaciones al sector público	0	0
Transferencias al resto del sector público	0	0
Subsidios y subvenciones	0	0
Ayudas sociales	2,125	3,060
Pensiones y jubilaciones	0	0
Transferencias a fideicomisos, mandatos y contratos análogos	0	0
Transferencias a la seguridad social	0	0
Donativos	0	0
Transferencias al exterior	0	0
Participaciones	0	0
Aportaciones	0	0
Convenios	0	0
Otras aplicaciones de operación	0	1,951
Flujos netos de efectivo por actividades de operación	3,509	6
Flujos de efectivo de las actividades de inversión		
Origen	0	0
Bienes inmuebles, infraestructura y construcciones en proceso	0	0
Bienes muebles	0	0
Otros orígenes de inversión	0	0
Aplicación	870	1,781
Bienes inmuebles, infraestructura y construcciones en proceso	0	0
Bienes muebles	870	1,756
Otras aplicaciones de inversión	0	25
Flujos netos de efectivo por actividades de inversión	-870	-1,781
Flujos de efectivo de las actividades de financiamiento		
Origen	0	0
Endeudamiento neto	0	0
Interno	0	0
Externo	0	0
Otros Orígenes de Financiamiento	0	0
Aplicación	0	0
Servicios de la deuda	0	0
Interno	0	0
Externo	0	0
Otras aplicaciones de financiamiento	0	0
Flujos netos de efectivo por actividades de financiamiento	0	0
Incremento/disminución neta en el efectivo y equivalentes al efectivo	2,639	-1,775
Efectivo y equivalentes al efectivo al inicio del ejercicio	1,264	3,039
Efectivo y equivalentes al efectivo al final del ejercicio	3,902	1,264

Bajo protesta de decir verdad declaramos que los Estados Financieros y sus notas, son razonablemente correctos y son responsabilidad del emisor.

Directora General

C. Doris Marisol Sendo Rodríguez

Oficial Mayor

Mtra. Shanty Garciga Lara

1.6 ESTADO ANALÍTICO DEL ACTIVO

Sistema para el Desarrollo Integral de la Familia del Municipio de Benito Juárez Estado Analítico del Activo Del 1 de enero al 31 de diciembre de 2022 (Miles de pesos)					
Concepto	Saldo Inicial	Cargos del Periodo	Abonos del Periodo	Saldo Final	Variación del Periodo
ACTIVO	26,501	90,201	88,155	28,548	2,046
Activo circulante	3,688	89,331	87,217	5,802	2,114
Efectivo y equivalentes	1,264	46,659	44,021	3,902	2,639
Derechos a recibir efectivo o equivalentes	58	42,383	42,361	80	22
Derechos a recibir bienes o servicios	43	0	20	23	-20
Inventarios	0	0	0	0	0
Almacenes	2,323	289	815	1,797	-526
Estimación por pérdida o deterioro de activos circulantes	0	0	0	0	0
Otros activos circulantes	0	0	0	0	0
Activo no circulante	22,813	870	938	22,745	-68
Inversiones financieras a largo plazo	0	0	0	0	0
Derechos a recibir efectivo o equivalentes a largo plazo	0	0	0	0	0
Bienes inmuebles, infraestructura y construcciones en proceso	12,841	0	0	12,841	0
Bienes muebles	16,258	870	0	17,129	870
Activos intangibles	52	0	0	52	0
Depreciación, deterioro y amortización acumulada de bienes	-6,338	0	938	-7,277	-938
Activos diferidos	0	0	0	0	0
Estimación por pérdida o deterioro de activos no circulantes	0	0	0	0	0
Otros activos no circulantes	0	0	0	0	0

Bajo protesta de decir verdad declaramos que los Estados Financieros y sus notas, son razonablemente correctos y son responsabilidad del emisor

Directora General

C. Doris Marisol Sendo Rodríguez

Oficial Mayor

Mtra. Shanty Garciga Lara

1.7 ESTADO ANALÍTICO DE LA DEUDA Y OTROS PASIVOS

Sistema para el Desarrollo Integral de la Familia del Municipio de Benito Juárez				
Estado Analítico de la Deuda y Otros Pasivos				
Del 1 de enero al 31 de diciembre de 2022				
(Miles de pesos)				
Denominación de las Deudas	Moneda de Contratación	Institución o País Acreedor	Saldo Inicial del Periodo	Saldo Final del Periodo
DEUDA PÚBLICA			0	0
Corto plazo			0	0
Deuda interna			0	0
Instituciones de crédito			0	0
Títulos y valores			0	0
Arrendamientos financieros			0	0
Deuda externa			0	0
Organismos financieros internacionales			0	0
Deuda bilateral			0	0
Títulos y valores			0	0
Arrendamientos financieros			0	0
Subtotal de Deuda Pública a Corto Plazo			0	0
Largo plazo			0	0
Deuda interna			0	0
Instituciones de crédito			0	0
Títulos y valores			0	0
Arrendamientos financieros			0	0
Deuda externa			0	0
Organismos financieros internacionales			0	0
Deuda bilateral			0	0
Títulos y valores			0	0
Arrendamientos financieros			0	0
Subtotal de Deuda Pública a Largo Plazo			0	0
Total de Otros Pasivos	Nacional	México	678	465
Total de Deuda Pública y Otros Pasivos			678	465

Bajo protesta de decir verdad declaramos que los Estados Financieros y sus notas, son razonablemente correctos y son responsabilidad del emisor

Directora General

C. Doris Marisol Sando Rodríguez

Oficial Mayor

Mtra. Shanty García Lara

1.8 INFORME SOBRE PASIVOS CONTINGENTES

Informe Sobre Pasivos Contingentes 1° de enero al 31 de diciembre de 2022 (Miles de pesos)

En cumplimiento a lo dispuesto por los artículos 46, fracción I, inciso f y 52 de la Ley General de Contabilidad Gubernamental, en relación al Informe Sobre Pasivos Contingentes, se informa que el organismo público descentralizado Sistema para el Desarrollo Integral de la Familia del Municipio de Benito Juárez, presenta al 31 de diciembre de 2022, pasivos contingentes por un monto de \$1,258 miles de pesos, derivado de las demandas laborales.

Demandas laborales. De la documentación con que cuenta la Unidad Jurídica del Sistema para el Desarrollo Integral de la Familia del Municipio de Benito Juárez se encontró que se tiene dos demandas laborales enumeradas a continuación:

- I. Demanda con número de expediente DIT-126/2014 entablada por Rosalía Miriam Flores Aguirre ante el Tribunal de Conciliación y Arbitraje el 20 de abril de 2014 exigiendo el pago de \$803 miles de pesos que incluyen horas extras, indemnización, salarios caídos, vacaciones, aguinaldo, prima de antigüedad y diferencias de salario según consta en la Tarjeta Informativa "prestaciones laborales" entregada por Unidad Jurídica.

La demanda está dirigida al H. Ayuntamiento de Benito Juárez, no obstante, su lugar de trabajo fue en las Instalaciones del Sistema para el Desarrollo Integral de la Familia del Municipio de Benito Juárez desempeñando el puesto de enfermera en la Coordinación de Casa de Asistencia Temporal.

Aún se encuentra en proceso, registro contable en cuentas de orden.

- II. Demanda con número de expediente DIT-096/2019 entablada por Tomas Castro Torres ante la Junta Especializada de Conciliación y arbitraje de la Ciudad de Cancún, Quintana Roo el 29 de noviembre de 2013 exigiendo el pago de indemnización, salarios caídos, vacaciones, prima de vacaciones, aguinaldo, prima de antigüedad, y el salario devengado de 1 día, ascendiendo a un monto de \$455 miles de pesos

según consta en la Tarjeta Informativa "prestaciones laborales" entregada por la Unidad Jurídica.

Se demandó al H. Ayuntamiento de Benito Juárez y al Sistema para Desarrollo Integral de la Familia del Municipio de Benito Juárez, así también el demandante solicitó el llamado a juicio a un tercero interesado, el Instituto Mexicano del Seguro Social.

Su centro de trabajo fue en la Coordinación del Adulto Mayor desempeñándose como Auxiliar administrativo y Operativo en el DIF Municipal.

Aún se encuentra en proceso, registro contable en cuentas de orden.

Contratos para Inversión Mediante Proyectos para Prestación de Servicios (PPS) y Similares.

Bienes concesionados o en comodato

Presupuestarias:

Cuentas de ingresos

Cuentas de egresos

Directora General



C. Doris Marisol Sando Rodríguez

Oficial Mayor



Mtra. Shanty García Lara

1.9 NOTAS A LOS ESTADOS FINANCIEROS

Notas a los Estados Financieros
Al 31 de diciembre de 2022 y al 31 de diciembre de 2021
(Miles de pesos)

INTRODUCCIÓN

De conformidad al artículo 46, fracción I, inciso g) y 49 de la Ley General de Contabilidad Gubernamental, así como a la normatividad emitida por el Consejo Nacional de Armonización Contable, primordialmente en el capítulo VII de los Estados e Informes Contables, Presupuestarios, Programáticos y de los Indicadores de Postura Fiscal, del Manual de Contabilidad Gubernamental, se presentan las notas a los estados financieros al 31 de diciembre de 2022 y al 31 de diciembre de 2021, con los siguientes apartados:

- I. Notas de Desglose
- II. Notas de Memoria (Cuentas de orden)
- III. Notas de Gestión Administrativa

El objetivo del presente documento es la revelación del contexto de los aspectos económicos-financieros más relevantes que influyeron en las decisiones del período y que deberán ser considerados en la elaboración de los estados financieros para la mayor comprensión de los mismos y sus particulares.

I.- NOTAS DE DESGLOSE

NOTAS AL ESTADO DE SITUACIÓN FINANCIERA

ACTIVO

ACTIVO CIRCULANTE

Efectivo y Equivalentes

Al 31 de diciembre de 2022 y al 31 de diciembre de 2021, este rubro se compone como se muestra a continuación:

Concepto	2022	2021
Efectivo	5	5
Bancos/Tesorería	3,852	1,178
Bancos/Dependencias y Otros	45	81
Total	3,902	1,264

Derechos a Recibir Efectivo o Equivalentes

Derivado de la Auditoría externa realizada al Instituto se hicieron modificaciones en el rubro de Derechos a Recibir Efectivo o Equivalentes cambiando los saldos finales presentados en la cuenta pública 2021, dicha póliza se encuentra en el Sistema Automatizado de Administración y Contabilidad Gubernamental con número D00024. Al 31 de diciembre de 2022 y al 31 de diciembre de 2021, este rubro se compone como se muestra a continuación:

Concepto	2022	2021
Deudores diversos por cobrar a corto plazo	16	3
Ingresos por recuperar a corto plazo	0	0
Deudores por anticipos de la tesorería	0	0
Préstamos otorgados a corto plazo	64	55
Otros derechos a recibir efectivo o equivalente a corto plazo	0	0
Depósitos en garantía	0	0
Activos intangibles	0	0
Total	80	58

Derechos a Recibir Bienes o Servicios

Al 31 de diciembre de 2022 y al 31 de diciembre de 2021, este rubro se compone como se muestra a continuación:

Concepto	2022	2021
Anticipo a proveedores por adquisición de bienes y prestación de servicios a corto plazo	23	43
Anticipo a contratistas por obras públicas a corto plazo	0	0
Total	23	43

Almacenes

Al 31 de diciembre de 2022 y al 31 de diciembre de 2021, este rubro se compone como se muestra a continuación:

Concepto	2022	2021
Almacén de materiales y suministros de consumo	1,797	2,323
Total	1,797	2,323

ACTIVO NO CIRCULANTE

Derechos a Recibir Efectivo o Equivalentes a largo plazo

Al 31 de diciembre de 2022 y al 31 de diciembre de 2021, este rubro se compone como se muestra a continuación:

Concepto	2022	2021
Documentos por cobrar a largo plazo	0	0
Total	0	0

Bienes Inmuebles, Infraestructura y Construcciones en Proceso

Al 31 de diciembre de 2022 y al 31 de diciembre de 2021, este rubro se compone como se muestra a continuación:

Concepto	2022	2021
Terrenos	0	0
Edificios no habitacionales	0	0
Infraestructura	12,841	12,841
Construcciones en proceso en bienes de dominio público	0	0
Construcciones en proceso en bienes propios	0	0
Total	12,841	12,841

Bienes Muebles

Al 31 de diciembre de 2022 y al 31 de diciembre de 2021, este rubro se compone como se muestra a continuación:

Concepto	2022	2021
Mobiliario y equipo de administración	5,472	5,418
Mobiliario y equipo educacional y recreativo	200	200
Equipo e instrumental médico y de laboratorio	3,492	3,492
Equipo de transporte	5,479	5,189
Equipo de defensa y seguridad	0	0
Maquinaria, otros equipos y herramientas	2,485	1,959
Colecciones, obras de arte y objetos valiosos	0	0
Total	17,129	16,258

Activos Intangibles

Al 31 de diciembre de 2022 y al 31 de diciembre de 2021, este rubro se compone como se muestra a continuación:

Concepto	2022	2021
Activos Intangibles	52	52
Total	52	52

Depreciación y amortización

Al 31 de diciembre de 2022 y al 31 de diciembre de 2021, la depreciación y amortización acumulada se muestra a continuación:

Concepto	2022	2021
Depreciación Acumulada	7,277	6,338
Total	7,277	6,338

Durante el Ejercicio 2022 y 2021 la depreciación y amortización afectó al ejercicio por un importe de \$938 y \$923 miles de pesos respectivamente.

PASIVO

Cuentas por pagar a corto plazo

Al 31 de diciembre de 2022 y al 31 de diciembre de 2021, este rubro se compone como se muestra a continuación:

Concepto	2022	2021
Servicios Personales por Pagar a Corto Plazo	0	0
Proveedores por Pagar a Corto Plazo	58	278
Transferencias otorgadas a Corto Plazo	0	12
Retenciones y Contribuciones por Pagar a Corto Plazo	208	194
Devoluciones de Contribuyentes por Pagar a Corto Plazo	0	0
Otras Cuentas por Pagar a Corto Plazo	11	7
Total	278	491

NOTAS AL ESTADO DE ACTIVIDADES

INGRESOS

Se dividen en tres principales rubros:

Ingresos por Venta de Bienes, Prestación de Servicios y Otros Ingresos: Son los ingresos propios obtenidos por las Instituciones Públicas de Seguridad Social, las Empresas Productivas del Estado, las entidades de la administración pública paraestatal y paramunicipal, los poderes legislativo y judicial, y los órganos autónomos federales y estatales, por sus actividades de producción, comercialización o prestación de servicios; así como otros ingresos por sus actividades diversas no inherentes a su operación, que generen recursos.

Participaciones, Transferencias, Asignaciones, Subsidios: Son los recursos asignados por el Gobierno Federal, Estatal u otras instituciones para la ejecución de sus actividades, estos corresponden a los ingresos principales del ente público.

Los Otros Ingresos y Beneficios: Son las percepciones obtenidas por intereses ganados y otros conceptos no mencionados anteriormente.

La composición de los mismos del 1 de enero al 31 de diciembre de 2022 y ejercicio 2021 se presentan en el siguiente cuadro:

Concepto	2022	%	2021	%
Impuestos	0	0.00%	0	0.00%
Derechos	0	0.00%	0	0.00%
Productos	0	0.00%	0	0.00%
Ingresos por venta de bienes y Prestación de servicios	5,598	14.02%	5,354	14.68%
Transferencias, asignaciones, subsidios y subvenciones, y pensiones y jubilaciones	34,326	85.97%	31,124	85.31%
Otros ingresos y beneficios	4	0.01%	2	0.01%
Total	39,928	100.00%	36,480	100.00%

GASTOS

La composición de los gastos del 1 de enero al 31 de diciembre de 2022 y ejercicio 2021 se presentan en el siguiente cuadro:

Concepto	2022	%	2021	%
Servicios personales	21,973	58.33%	20,437	56.88%
Materiales y suministros	9,758	25.91%	8,641	24.04%
Servicios generales	2,875	7.63%	2,857	7.97%
Ayudas sociales	2,125	5.64%	3,072	8.55%
Donativos	0	0.00%	0	0.00%
Estimaciones, depreciaciones, deterioros, obsolescencia y amortizaciones	938	2.49%	923	2.56%
Total	37,668	100.00%	35,930	100.00%

NOTA DE VARIACIÓN EN LA HACIENDA PÚBLICA

Concepto	Importe 2022
Rectificaciones de Resultados de ejercicios anteriores	0
Aportaciones de capital de ejercicios anteriores	22,517
Donaciones de capital	0
Resultados del Ejercicio de 2021	550
Resultado de Ejercicios Anteriores	2,756
Revalúos	0
Patrimonio al 31 de diciembre de 2021	25,823
Aportaciones	0
Donaciones de Capital	0
Resultados del Ejercicio a diciembre de 2022	2,260
Resultado de Ejercicios Anteriores	0
Saldo neto en la Hacienda Pública/Patrimonio a diciembre 2022	28,083

NOTAS AL ESTADO DE FLUJOS DE EFECTIVO

Concepto	2022	2021
Efectivo	0	0
Bancos/Tesorería	3,852	1,178
Bancos/Dependencias y Otros	0	0
Inversiones Temporales (Hasta 3 meses)	0	0
Fondos de afectación Especifica	5	5
Depósitos de Fondos de terceros en Garantía y/o Administración	45	81
Otros Efectivo y Equivalentes	0	0
Total de Efectivos y Equivalentes	3,902	1,264

Concepto	2022	2021
Resultado del Ejercicio Ahorro/Desahorro	2,260	550
Movimientos de partidas (o rubros) que no afectan al efectivo	1,249	-544
Estimaciones, depreciaciones, deterioros, obsolescencia y amortizaciones	938	923
Incrementos en las provisiones	-213	242
Incremento de cuentas por cobrar	2	-262
Partidas Extraordinarias	-526	1,971
Flujos de efectivo Netos de las Actividades de Operación	3,509	6

Conciliación entre los Ingresos Presupuestarios y Contables

Sistema para el Desarrollo Integral de la Familia del Municipio de Benito Juárez Conciliación entre los Ingresos Presupuestarios y Contables Correspondiente del 1 de enero al 31 de diciembre de 2022 (Miles de pesos)		
1. Ingresos Presupuestarios		39,928
2. Más ingresos contables no presupuestarios		0
Ingresos financieros	0	
Incremento por variación de inventarios	0	
Disminución del exceso de estimaciones por pérdida o deterioro u obsolescencia	0	
Disminución del exceso de provisiones	0	
Otros ingresos y beneficios varios	0	
Otros ingresos contables no presupuestarios	0	
3. Menos ingresos presupuestarios no contables		0
Productos de capital	0	
Aprovechamiento de capital	0	
Ingresos derivados de financiamientos	0	
Otros Ingresos presupuestarios no contables	0	
4. Ingresos Contables		39,928

Conciliación entre los Egresos Presupuestarios y los Gastos Contables

Sistema para el Desarrollo Integral de la Familia del Municipio de Benito Juárez		
Conciliación entre los Egresos Presupuestarios y los Gastos Contables		
Correspondiente del 1 de enero al 31 de diciembre de 2022		
(Miles de pesos)		
1. Total de egresos (presupuestarios)		37,600
2. Menos egresos presupuestarios no contables		870
Materias primas y Materiales de Producción y Comercialización	0	
Materiales y Suministros	0	
Mobiliario y equipo de administración	54	
Mobiliario y equipo educacional y recreativo	0	
Equipo e instrumental médico y de laboratorio	0	
Vehículos y equipo de transporte	290	
Equipo de defensa y seguridad	0	
Maquinaria, otros equipos y herramientas	526	
Activos biológicos	0	
Bienes inmuebles	0	
Activos intangibles	0	
Obra Pública en Bienes de Dominio Público	0	
Obra pública en bienes propios	0	
Acciones y participaciones de capital	0	
Compra de títulos y valores	0	
Inversiones en fideicomisos, mandatos y otros análogos	0	
Provisiones para contingencias y otras erogaciones especiales	0	
Amortización de la deuda pública	0	
Adeudos de ejercicios fiscales anteriores (ADEFAS)	0	
Otros Egresos Presupuestales No Contables	0	
3. Más gastos contables no presupuestales		938
Estimaciones, depreciaciones, deterioros, obsolescencia y amortizaciones	938	
Provisiones	0	
Disminución de inventarios	0	
Aumento por insuficiencia de estimaciones por pérdida o deterioro u obsolescencia	0	
Aumento por insuficiencia de provisiones	0	
Otros Gastos	0	
Otros Gastos Contables No Presupuestales	0	
4. Total de Gasto Contable		37,668

II.- NOTAS DE MEMORIA (CUENTAS DE ORDEN)

Atendiendo a lo establecido en la Ley General de Contabilidad Gubernamental, para efectos del registro y control, el Consejo Nacional de Armonización Contable ha determinado cuentas de orden contables y presupuestarias, mismas que se presentan en el plan de cuentas emitido.

Las cuentas de orden se utilizan para registrar movimientos de valores que no afectan o modifican el Estado de Situación Financiera del Sistema Para el Desarrollo Integral de la Familia de Benito Juárez, sin embargo, su incorporación en libros es necesaria con fines de recordatorio contable, de control y en general sobre los aspectos administrativos, o bien para consignar sus derechos o responsabilidades contingentes que puedan o no presentarse en el futuro.

Las cuentas que se pueden manejar para efectos de este documento son las siguientes:

➤ **Contables:**

- Valores
- Emisión de obligaciones
- Avals y garantías
- Juicios
- Contratos para Inversión Mediante Proyectos para Prestación de Servicios (PPS) y Similares
- Bienes concesionados o en comodato

➤ **Presupuestarias:**

- Cuentas de ingresos
- Cuentas de egresos

CUENTAS DE ORDEN PRESUPUESTALES DE INGRESOS

Estas cuentas se dividen en cinco rubros que indican los ciclos o tiempos de afectación de los Ingresos:

- Ley de Ingresos Estimada
- Ley de Ingresos por Ejecutar
- Modificaciones a la Ley de Ingresos Estimada
- Ley de Ingresos Devengada
- Ley de Ingresos Recaudada

CUENTAS DE ORDEN PRESUPUESTALES DE EGRESOS

Estas cuentas se dividen en siete rubros que indican los ciclos o tiempos de afectación de los Egresos:

- Presupuestos de Egresos Aprobado
- Presupuesto de Egresos por Ejercer
- Modificaciones al Presupuesto de Egresos Aprobado
- Presupuesto de Egresos Comprometido
- Presupuesto de Egresos Devengado
- Presupuesto de Egresos Ejercido
- Presupuesto de Egresos Pagado

Al 31 de diciembre de 2022, los saldos de las cuentas de orden presupuestales de ingresos son los siguientes:

Cuentas de Orden Presupuestales

➤ Cuentas de Ingresos

Concepto	2022
	Devengado
Impuestos	0
Derechos	0
Productos	0
Aprovechamientos	0
Participaciones y aportaciones	0
Ingresos por venta de bienes, prestación de servicios	5,601
Transferencias, asignaciones, subsidios y subvenciones, y pensiones y jubilaciones	34,326
Ingresos derivados de Financiamientos	0
Total	39,928

➤ Cuentas de Egresos

Concepto	2022
	Devengado
Servicios Personales	21,973
Materiales y Suministros	9,758
Servicios Generales	2,875
Transferencias, Asignaciones, Subsidios y Otras Ayudas	2,125
Bienes Muebles e Inmuebles	870
Inversión Pública	0
Inversiones Financieras y Otras Provisiones	0
Participaciones y Aportaciones	0
Deuda Pública	0
Total	37,600

III.- NOTAS DE GESTIÓN ADMINISTRATIVA

INTRODUCCIÓN

Los Estados Financieros de los entes públicos, proveen de información financiera a los principales usuarios de la misma, al Congreso y a los ciudadanos.

El objetivo del presente documento es la revelación del contexto y de los aspectos económicos-financieros más relevantes que influyeron en las decisiones del período, y que deberán ser considerados en la elaboración de los estados financieros para la mayor comprensión de los mismos y sus particularidades.

De esta manera, se informa y explica la respuesta del Sistema Para el Desarrollo Integral de la Familia de Benito Juárez a las condiciones relacionadas con la información financiera de cada período de gestión; además, de exponer aquellas políticas que podrían afectar la toma de decisiones en períodos posteriores.

PANORAMA ECONÓMICO Y FINANCIERO

Se informa sobre las principales condiciones económicas-financieras bajo las cuales el Sistema para el Desarrollo Integral de la Familia Municipio de Benito Juárez está operando. En el comportamiento financiero se hace del conocimiento que el Sistema para el Desarrollo Integral de la Familia Municipio de Benito Juárez, recibe Ministraciones del Municipio, el cual le ha ayudado a realizar sus actividades, con el fin de su crecimiento en infraestructura y desarrollo en todas sus instalaciones.

CONSTITUCIÓN E HISTORIA

Mediante Decreto publicado el 31 de julio de 1990 en el Diario Oficial del Gobierno del Estado de Quintana Roo, se regula que el Sistema para el Desarrollo Integral de la Familia Municipio de Benito Juárez, como Organismo Público Descentralizado de la Administración

Municipal, con personalidad jurídica y patrimonio propios, con domicilio en el Municipio de Benito Juárez, Quintana Roo.

ORGANIZACIÓN Y OBJETO

A) Objeto Social:

Corresponde al Sistema para el Desarrollo Integral de la Familia Municipio de Benito Juárez el ejercicio de las facultades y la atención de las obligaciones que sean necesarias para conseguir el cabal cumplimiento de las atribuciones que le confieren la Constitución Política de los Estados Unidos Mexicanos, la particular del Estado y las leyes que emanan de ellas.

B) Principal Actividad:

Proporcionar a la población en estado de vulnerabilidad del municipio de Benito Juárez, consultas médicas, dentales, psicológicas, terapias, asesorías jurídicas, cursos de autoempleo, guarderías, apoyo a adultos mayores, despensas, medicamentos etc.

C) Ejercicio Fiscal:

El ejercicio fiscal actual comprende del 1ro. de enero al 31 de diciembre de 2022.

D) Régimen Jurídico:

El Sistema para el Desarrollo Integral de la Familia del Municipio de Benito Juárez, no es contribuyente del Impuesto Sobre la Renta (ISR), al estar contemplado dentro del Título III de la Ley de ISR denominado del Régimen de las personas morales con fines no lucrativos y no está obligado al pago de la Participación de los Trabajadores en las Utilidades (PTU).

E) Organización y Objeto Social:

Trabajar de manera coordinada con las instituciones de tres niveles y poderes de gobierno; así como de forma alineada a las políticas sociales que rigen el Sistema DIF Nacional. Lo anterior, con el objetivo de llevar a cabo acciones concretas que logren brindar una mejor calidad de vida de las personas en estado de vulnerabilidad del Municipio de Benito Juárez; principalmente niñas, niños, adolescentes, adultos mayores y personas con discapacidad; así contribuir y formar parte de toda la estructura gubernamental del país que tiene como objeto fundamental radicar la pobreza, la marginación, la discriminación, la falta de acceso a la educación y oportunidades laborales.

F) Consideraciones Fiscales:

Impuesto Sobre la Renta. El Sistema para el Desarrollo Integral de la Familia del Municipio de Benito Juárez no es contribuyente de este impuesto, toda vez que se encuentre enmarcado en el artículo 79 y 86 de la Ley del Impuesto Sobre la Renta en vigor, teniendo solo la obligación de retener y enterar el impuesto y exigir la documentación que reúna los requisitos fiscales cuando hagan pagos a terceros y estén obligados a ellos en términos de Ley.

Impuesto al Valor Agregado. El Sistema para el Desarrollo Integral de la Familia del Municipio de Benito Juárez no es contribuyente de este impuesto conforme lo establecido en el artículo 15, fracción XV de la Ley del Impuesto al Valor Agregado ya que están exentos los servicios que presten los organismos descentralizados de la administración pública federal o del Distrito Federal, o de los Gobiernos Municipales o Estatales.

Asimismo, tampoco está obligado a efectuar la retención al valor agregado, cuando adquiera bienes, los use o goce temporalmente o reciban servicio, de personas físicas, o de residentes en el extranjero sin establecimiento permanente en el país o reciban servicios de autotransporte terrestre de bienes prestados por personas morales según el artículo 3, tercer párrafo de la Ley del Impuesto al Valor Agregado.

BASES DE PREPARACIÓN DE LOS ESTADOS FINANCIEROS

En cumplimiento a las disposiciones establecidas en la Ley General de Contabilidad Gubernamental y la normatividad emitida por el Consejo Nacional de Armonización Contable (CONAC), los estados financieros al 31 de diciembre de 2022 y al 31 de diciembre de 2021, del Sistema para el Desarrollo Integral de la Familia del Municipio de Benito Juárez se presentan comparativos, han sido elaborados bajos dicha

normatividad y al Decreto del Presupuesto de Egresos y la Ley de Ingresos, del ejercicio fiscal de 2022.

Las políticas contables, se fundamentan en los postulados básicos de contabilidad gubernamental que configuran el sistema de contabilidad, teniendo incidencia en la identificación, el análisis, la interpretación, la captación, el procesamiento y el reconocimiento de las transformaciones, transacciones y otros eventos que afectan al Sistema para el Desarrollo Integral de la Familia del Municipio de Benito Juárez.

Los postulados básicos de contabilidad gubernamental adoptados son los aprobados por el Consejo Nacional de Armonización Contable, y se enlistan a continuación:

Postulados Básicos de Contabilidad Gubernamental

- Sustancia económica
- Entes públicos
- Existencia permanente
- Revelación suficiente
- Importancia relativa
- Registro e integración presupuestaria
- Consolidación de la información financiera
- Devengo contable
- Valuación
- Dualidad económica
- Consistencia

Los estados financieros al 31 de diciembre de 2022 y al 31 de diciembre de 2021 están presentados con cifras en miles de pesos mexicanos.

POLÍTICAS DE CONTABILIDAD SIGNIFICATIVAS

De conformidad con el marco normativo en materia contable y financiera aplicable al Sistema para el Desarrollo Integral de la Familia Municipio de Benito Juárez en virtud de su constitución jurídica, a continuación, se revelan las principales políticas contables, sobre las cuales se preparan los Estados Financieros que se acompañan.

a) Moneda en los estados financieros.

Los estados financieros y notas, incluyen saldos y transacciones en pesos mexicanos. Asimismo, las cifras que se incluyen han sido determinadas sobre los valores históricos originales, sin reconocer los efectos de la inflación, no se tienen operaciones en moneda extranjera.

b) Base acumulativa y de devengo contable.

La contabilización de las operaciones se realiza sobre una base acumulativa, aplicando el postulado básico de contabilidad gubernamental denominado devengo contable, lo que significa que los ingresos se reconocen en la contabilidad cuando existe jurídicamente el derecho al cobro y los gastos en la fecha de su realización, en ambos casos independientemente de la fecha de pago.

c) Efectivo y equivalentes de efectivo.

Son los recursos a corto plazo de gran liquidez que son fácilmente convertibles en importes determinados de efectivo, se encuentra representado principalmente por efectivo en cuentas bancarias.

El efectivo se valúa a su valor nominal. Los rendimientos que se generan se reconocen por medio del estado de cuenta bancario.

d) Derechos a recibir efectivo y equivalentes.

Representan los derechos de cobro originados en el desarrollo de las actividades del Sistema para el Desarrollo Integral de la Familia del Municipio de Benito Juárez, de los cuales se espera recibir una contraprestación representada en recursos, bienes o servicios; en un plazo menor o igual a doce meses y se presentan a su valor de realización.

e) Derivado a la naturaleza de las operaciones del Sistema para el Desarrollo Integral de la Familia Municipio de Benito Juárez no se cuenta con un Sistema y método de valuación de inventarios y costo de lo vendido.

f) Provisiones y reservas, aún no se tienen registrado provisiones y reservas.

g) Cuentas por pagar a corto plazo.

Corresponde a obligaciones pendientes de pago al cierre del ejercicio, proveniente de operaciones realizadas.

h) Indemnizaciones al personal.

De acuerdo con la Ley Federal del Trabajo, se tiene una responsabilidad por indemnizaciones a los trabajadores que sean despedidos en ciertas condiciones, el estado de situación financiera no incluye una reserva para cubrir esta contingencia.

i) Primas de Antigüedad.

Las Primas de Antigüedad se registrarán directamente a los resultados en el ejercicio en que se paguen.

POSICIÓN EN MONEDA EXTRANJERA Y PROTECCIÓN POR RIESGO CAMBIARIO

El Sistema para el Desarrollo Integral de la Familia Municipio de Benito Juárez no cuenta con inversiones u otros rubros con moneda extranjera, por lo que esta nota no aplica.

REPORTE ANALÍTICO DEL ACTIVO

La vida útil o porcentajes de depreciación, deterioro o amortización utilizados en los diferentes tipos de activos, son los referidos en las disposiciones normativas emitidas por el CONAC, en particular los parámetros de estimación de vida útil y las reglas específicas de valoración del patrimonio.

Asimismo, los edificios se registran a su costo de adquisición o de construcción y las inversiones en bienes muebles son registradas a su costo de adquisición, incluye el Impuesto al Valor Agregado en el período en que ocurre. Con el fin de cumplir con la normatividad al respecto, el Sistema para el Desarrollo Integral de la Familia Municipio de Benito Juárez registra la depreciación de los bienes con los porcentajes determinados en los Parámetros de Estimación de Vida Útil emitidos por el CONAC.

Los porcentajes de depreciación y amortización de los bienes muebles e intangibles son los siguientes:

Rubro	Porcentaje
Mobiliario y Equipo de Administración	
Muebles de Oficina y Estantería	10.00%
Muebles Excepto de Oficina y Estantería	10.00%
Equipo de Cómputo y de Tecnologías de Información	33.33%
Otros Mobiliarios y Equipos de Administración	10.00%
Mobiliario y Equipo Educativo y Recreativo	
Equipos y Aparatos Audiovisuales	33.33%
Cámaras Fotográficas y de Video	33.33%
Otro Mobiliario y Equipo Educativo y Recreativo	33.33%
Equipo E Instrumental Médico y de Laboratorio	
Equipo Médico y de Laboratorio	20.00%
Instrumental Médico y de Laboratorio	20.00%
Equipo de Transporte	
Vehículos y Equipo Terrestre	20.00%
Carrocería y Remolques	20.00%
Embarcaciones	20.00%
Otros Equipos de Transporte	20.00%
Maquinarias, Otros Equipos y Herramientas	
Maquinaria y Equipo Agropecuario	10.00%
Maquinaria y Equipo Industrial	10.00%
Sistema de Aire Acondicionado, Calefacción y Refrigeración.	10.00%
Equipo de Comunicación y Telecomunicación	10.00%
Equipos de Generación Eléctrica	10.00%
Herramientas y Maquinas Herramientas	10.00%
Otros Equipos	10.00%
Colecciones, Obras de Arte y Objetos Valiosos	
Objetos de Valor	20.00%
Activos Intangibles	
Software	33.33%

FIDEICOMISOS, MANDATOS Y CONTRATOS ANÁLOGOS

El Sistema para el Desarrollo Integral de la Familia Municipio de Benito Juárez no posee ni maneja fideicomisos o contratos análogos, por lo que esta nota no aplica.

REPORTE DE RECAUDACIÓN

a) Obtención de Ingresos

El Sistema para el Desarrollo Integral de la Familia Municipio de Benito Juárez recibe principalmente recursos por las transferencias que le realiza el Gobierno Estatal, Municipal y Propios.

Conceptos	Municipal	Estatal	Propios
Transferencias, Asignaciones, Subsidios y Subvenciones, y Pensiones y Jubilaciones	34,326	0	0
Ingresos propios (Productos y reintegro impuestos)	0	0	5,597

INFORMACIÓN DE LA DEUDA PÚBLICA Y REPORTE ANALÍTICO DE LA DEUDA

El Sistema para el Desarrollo Integral de la Familia Municipio de Benito Juárez no tiene Deuda Pública, por lo que esta nota no aplica.

CALIFICACIONES OTORGADAS

El Sistema para el Desarrollo Integral de la Familia Municipio de Benito Juárez no ha realizado transacciones con las entidades bancarias que requieran calificación crediticia.

PROCESOS DE MEJORA

El Sistema para el Desarrollo Integral de la Familia Municipio de Benito Juárez está mejorando sus procesos administrativos y su sistema informático de contabilidad gubernamental con la finalidad de hacer más fácil, efectivo y eficiente su funcionamiento, asimismo, ha adoptado e implementado las disposiciones normativas que permiten el registro contable y presupuestal de manera más completa y efectiva, conforme a los lineamientos del Consejo Nacional de Armonización Contable (CONAC).

INFORMACIÓN POR SEGMENTOS

No se considera necesario revelar la información financiera de manera segmentada debido a que la actividad y operación que realiza el Sistema para el Desarrollo Integral de la Familia Municipio de Benito Juárez es única correspondiente a la Actividad.

EVENTOS POSTERIORES AL CIERRE

El Sistema para el Desarrollo Integral de la Familia Municipio de Benito Juárez informa que no hubieron hechos ocurridos después de la fecha de los estados financieros que le afecten económicamente y que no se conocían a la fecha de cierre.

PARTES RELACIONADAS

El Sistema para el Desarrollo Integral de la Familia Municipio de Benito Juárez no tiene partes relacionadas que pudieran ejercer influencia significativa en sus decisiones financieras y operativas.

Estas Notas forman parte integrante de los Estados Financieros del Sistema para el Desarrollo Integral de la Familia Municipio de Benito Juárez, al 31 de diciembre de 2022, bajo la responsabilidad y facultad de los funcionarios públicos que los suscriben.

Director General



C. Doris Marisol Sando Rodríguez

Directora Administrativa



Mtra. Shanty García Lara

2 ESTADOS E INFORMES PRESUPUESTARIOS

2.1 ESTADO ANALÍTICO DE INGRESOS

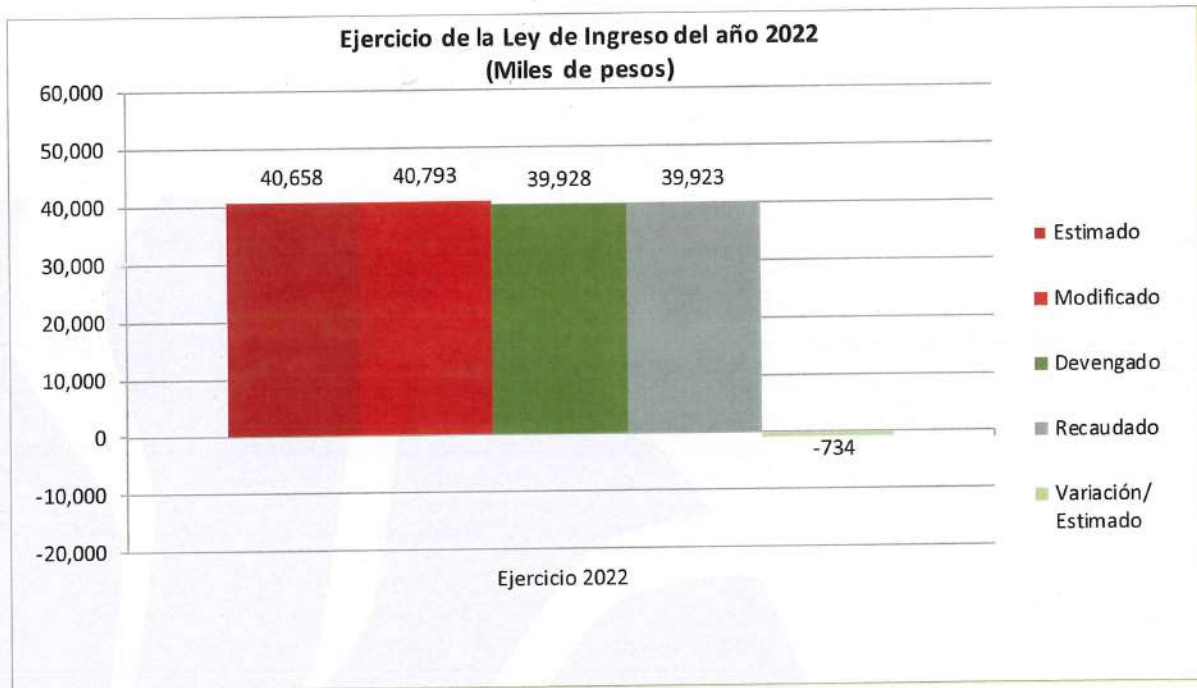
Sistema para el Desarrollo Integral de la Familia del Municipio de Benito Juárez						
Estado Analítico de Ingresos						
Del 1 de enero al 31 de diciembre de 2022						
(Miles de pesos)						
Rubro de Ingresos	Ingreso					Diferencia
	Estimado	Ampliaciones y Reducciones	Modificado	Devengado	Recaudado	
Impuestos	0	0	0	0	0	0
Cuotas y Aportaciones de Seguridad Social	0	0	0	0	0	0
Contribuciones de Mejoras	0	0	0	0	0	0
Derechos	0	0	0	0	0	0
Productos ¹	0	0	0	0	0	0
Aprovechamientos ²	0	0	0	0	0	0
Ingresos por Ventas de Bienes y Prestación de Servicios y Otros	2,181	3,809	5,990	5,601	5,597	3,416
Ingresos						
Participaciones, Aportaciones, convenios, Incentivos derivados de la colaboración fiscal y Fondos Distintos de Aportaciones	0	0	0	0	0	0
Transferencias, Asignaciones, Subsidios y Subvenciones, y Pensiones y Jubilaciones	38,476	-3,674	34,803	34,326	34,326	-4,150
Ingresos Derivados de Financiamientos	0	0	0	0	0	0
TOTAL	40,658	135	40,793	39,928	39,923	-734
				Ingresos excedentes		
Estado Analítico de Ingresos						
Por Fuente de Financiamiento	Ingreso					Diferencia
	Estimado	Ampliaciones y Reducciones	Modificado	Devengado	Recaudado	
Ingresos del Poder Ejecutivo Federal o Estatal y de los Municipios	0	0	0	0	0	0
Impuestos	0	0	0	0	0	0
Cuotas y Aportaciones de Seguridad y Social	0	0	0	0	0	0
Contribuciones de Mejoras	0	0	0	0	0	0
Derechos	0	0	0	0	0	0
Productos ¹	0	0	0	0	0	0
Aprovechamientos ²	0	0	0	0	0	0
Participaciones y Aportaciones, convenios, Incentivos derivados De la colaboración fiscal y fondos distintos de aportaciones	0	0	0	0	0	0
Transferencias, Asignaciones, Subsidios y Subvenciones y Pensiones y Jubilaciones	0	0	0	0	0	0
Ingresos de los Entes Públicos de los poderes legislativos Y Judicial, de los Órganos autónomos y del Sector Paraestatal o Paramunicipal, así como de las empresas productivas del estado	40,658	135	40,793	39,928	39,923	-734
Cuotas y Aportaciones de Seguridad Social	0	0	0	0	0	0
Productos ¹	0	0	0	0	0	0
Ingresos por Ventas de Bienes, Prestación de Servicios Y otros ingresos ³	2,181	3,809	5,990	5,601	5,597	3,416
Transferencias, Asignaciones, Subsidios y Subvenciones Y Pensiones y Jubilaciones	38,476	-3,674	34,803	34,326	34,326	-4,150
Ingresos derivados de financiamiento	0	0	0	0	0	0
Ingresos Derivados de Financiamientos	0	0	0	0	0	0
TOTAL	40,658	135	40,793	39,928	39,923	-734
				Ingresos excedentes		

1. Incluye intereses que generan las cuentas bancarias de los entes públicos en productos.

2. Incluye donativos en efectivo del Poder Ejecutivo, entre otros aprovechamientos.

3. Se refiere a los ingresos propios obtenidos por los Poderes Legislativo y Judicial, los Órganos Autónomos y las entidades de la administración pública paraestatal y paramunicipal por sus actividades diversas no inherentes a su operación que generan recursos y que no sean ingresos por venta de bienes o prestación de servicios, tales como donativos en efectivo, entre otros

2.1.1 Análisis y Evolución de los Ingresos Presupuestarios.



Las causas primordiales que explican las variaciones observadas:

a) Variación entre el presupuesto de ingresos devengado y el presupuesto aprobado: En el ejercicio 2022, la Ley de Ingresos Estimada por el Sistema para el Desarrollo Integral de la Familia Municipio de Benito Juárez, Quintana Roo, fue por un importe de \$40,658 miles de pesos, en lo que respecta al devengado el importe ascendió a \$39,928 miles de pesos cifra menor a los ingresos que fueron estimados en el ejercicio, por lo que se obtuvieron ingresos menores a los estimados en un -1.80%.

2.2 ESTADO ANALÍTICO DEL EJERCICIO DEL PRESUPUESTO DE EGRESOS

2.2.1 Estado Analítico de Ejercicio del Presupuesto por Objeto del Gasto.

Sistema para el Desarrollo Integral de la Familia del Municipio de Benito Juárez						
Estado Analítico del Ejercicio del Presupuesto de Egresos						
Clasificación por Objeto del Gasto (Capítulo y Concepto)						
Del 1 de enero al 31 de diciembre de 2022						
(Miles de pesos)						
Concepto	Egresos					Subejercicio
	Aprobado	Ampliaciones/ (Reducciones)	Modificado	Devengado	Pagado	
Servicios Personales	23,343	-970	22,373	21,973	21,765	400
Remuneraciones al Personal de Carácter Permanente	0	0	0	0	0	0
Remuneraciones al Personal de Carácter Transitorio	19,650	-885	18,766	18,432	18,243	334
Remuneraciones Adicionales y Especiales	3,693	-85	3,607	3,541	3,522	66
Seguridad Social	0	0	0	0	0	0
Otras Prestaciones Sociales y Económicas	0	0	0	0	0	0
Previsiones	0	0	0	0	0	0
Pago de Estímulos a Servidores Públicos	0	0	0	0	0	0
Materiales y Suministros	8,591	1,616	10,207	9,758	9,758	449
Materiales de Administración, Emisión de Documentos y Artículos Oficiales	1,795	279	2,075	1,952	1,952	123
Alimentos y Utensilios	3,158	1,206	4,364	4,220	4,220	144
Materias Primas y Materiales de Producción y Comercialización	0	55	55	55	55	0
Materiales y Artículos de Construcción y de Reparación	273	120	393	344	344	49
Productos Químicos, Farmacéuticos y de Laboratorio	1,164	-235	929	914	914	15
Combustibles, Lubrificantes y Aditivos	1,646	5	1,651	1,607	1,607	43
Vestuario, Blancos, Prendas de Protección y Artículos Deportivos	191	-89	102	88	88	14
Materiales y Suministros Para Seguridad	0	0	0	0	0	0
Herramientas, Refacciones y Accesorios Menores	364	275	638	577	577	61
Servicios Generales	3,709	-462	3,248	2,875	2,816	373
Servicios Básicos	1,190	-130	1,060	902	843	158
Servicios de Arrendamiento	742	91	834	803	803	31
Servicios Profesionales, Científicos, Técnicos y Otros	280	-160	120	104	104	16
Servicios						
Servicios Financieros, Bancarios y Comerciales	514	-3	511	510	510	1
Servicios de Instalación, Reparación, Mantenimiento y Conservación	513	-246	267	204	204	63
Servicios de Comunicación Social y Publicidad.	21	-20	0	0	0	0
Servicios de Traslado y Viáticos	428	-80	348	247	247	101
Servicios Oficiales	2	53	56	56	56	0
Otros Servicios Generales	19	33	52	49	49	3
Transferencias, Asignaciones, Subsidios y Otras Ayudas	1,343	878	2,221	2,125	2,125	96
Transferencias Internas y Asignaciones al Sector Público	0	0	0	0	0	0
Transferencias al Resto del Sector Público	0	0	0	0	0	0
Subsidios y Subvenciones	0	0	0	0	0	0
Ayudas Sociales	1,343	878	2,221	2,125	2,125	96
Pensiones y Jubilaciones	0	0	0	0	0	0
Transferencias a Fideicomisos, Mandatos y Otros Análogos	0	0	0	0	0	0
Transferencias a la Seguridad Social	0	0	0	0	0	0
Donativos	0	0	0	0	0	0
Transferencias al Exterior	0	0	0	0	0	0
Bienes Muebles, Inmuebles e Intangibles	326	586	912	870	870	42
Mobiliario y Equipo de Administración	169	-91	78	54	54	24
Mobiliario y Equipo Educativo y Recreativo	42	-38	4	0	0	4
Equipo e Instrumental Médico y de Laboratorio	0	0	0	0	0	0
Vehículos y Equipo de Transporte	0	297	297	290	290	7
Equipo de Defensa y Seguridad	0	0	0	0	0	0
Maquinaria, Otros Equipos y Herramientas	88	443	531	526	526	5
Activos Biológicos	0	0	0	0	0	0
Bienes Inmuebles	0	0	0	0	0	0
Activos Intangibles	27	-25	2	0	0	2
Inversión Pública	0	0	0	0	0	0
Obra Pública en Bienes de Dominio Público	0	0	0	0	0	0
Obra Pública en Bienes Propios	0	0	0	0	0	0
Proyectos Productivos y Acciones de Fomento	0	0	0	0	0	0
Inversiones Financieras y Otras Provisiones	3,345	-1,513	1,832	0	0	1,832
Inversiones Para el Fomento de Actividades Productivas.	0	0	0	0	0	0
Acciones y Participaciones de Capital	0	0	0	0	0	0
Compra de Títulos y Valores	0	0	0	0	0	0

Sistema para el Desarrollo Integral de la Familia del Municipio de Benito Juárez						
Estado Analítico del Ejercicio del Presupuesto de Egresos						
Clasificación por Objeto del Gasto (Capítulo y Concepto)						
Del 1 de enero al 31 de diciembre de 2022						
(Miles de pesos)						
Concepto	Egresos					Subejercicio
	Aprobado	Ampliaciones/ (Reducciones)	Modificado	Devengado	Pagado	
Concesión de Préstamos	0	0	0	0	0	0
Inversiones en Fideicomisos, Mandatos y Otros	0	0	0	0	0	0
Análogos	0	0	0	0	0	0
Otras Inversiones Financieras	0	0	0	0	0	0
Provisiones para Contingencias y Otras Erogaciones	3,345	-1,513	1,832	0	0	1,832
Especiales	0	0	0	0	0	0
Participaciones y Aportaciones	0	0	0	0	0	0
Participaciones	0	0	0	0	0	0
Aportaciones	0	0	0	0	0	0
Convenios	0	0	0	0	0	0
Deuda Pública	0	0	0	0	0	0
Amortización de la Deuda Pública	0	0	0	0	0	0
Intereses de la Deuda Pública	0	0	0	0	0	0
Comisiones de la Deuda Pública	0	0	0	0	0	0
Gastos de la Deuda Pública	0	0	0	0	0	0
Costo por Coberturas	0	0	0	0	0	0
Apoyos Financieros	0	0	0	0	0	0
Adeudos de Ejercicios Fiscales Anteriores (Adefas)	0	0	0	0	0	0
Total del Gasto	40,658	135	40,793	37,600	37,334	3,193

2.2.2 Estado analítico de Ejercicio del Presupuesto en Clasificación Económica (Tipo de Gasto).

Sistema para el Desarrollo Integral de la Familia del Municipio de Benito Juárez Estado Analítico del Ejercicio del Presupuesto de Egresos Clasificación Económica (por Tipo de Gasto) Del 1 de enero al 31 de diciembre de 2022 (Miles de pesos)						
Concepto	Egresos					Subejercicio
	Aprobado	Ampliaciones/ (Reducciones)	Modificado	Devengado	Pagado	
Gasto Corriente	40,332	-454	39,878	36,727	36,461	3,150
Gasto de Capital	326	589	915	873	873	42
Amortización de la Deuda y Disminución de Pasivos	0	0	0	0	0	0
Pensiones y Jubilaciones	0	0	0	0	0	0
Participaciones	0	0	0	0	0	0
Total del Gasto	40,658	135	40,793	37,600	37,334	3,193

2.2.3 Estado Analítico de Ejercicio del Presupuesto en Clasificación Administrativa.

Sistema para el Desarrollo Integral de la Familia del Municipio de Benito Juárez						
Estado Analítico del Ejercicio del Presupuesto de Egresos						
Clasificación Administrativa						
Del 1 de enero al 31 de diciembre de 2022						
(Miles de pesos)						
Concepto	Egresos					Subejercicio
	Aprobado	Ampliaciones/ (Reducciones)	Modificado	Devengado	Pagado	
Sector público municipal						
Sector público no financiero						
Gobierno general municipal						
Gobierno municipal						
Órgano Ejecutivo Municipal						
Sistema para el Desarrollo Integral de la						
Familia del Municipio de Benito Juárez	40,658	135	40,793	37,600	37,334	3,193
Total del Gasto	40,658	135	40,793	37,600	37,334	3,193

2.2.4 Estado Analítico de Ejercicio del Presupuesto en Clasificación Funcional.

Sistema para el Desarrollo Integral de la Familia del Municipio de Benito Juárez						
Estado Analítico del Ejercicio del Presupuesto de Egresos						
Clasificación Funcional (Finalidad y Función)						
Del 1 de enero al 31 de diciembre de 2022						
(Miles de pesos)						
Concepto	Egresos					Subejercicio
	Aprobado	Ampliaciones/ (Reducciones)	Modificado	Devengado	Pagado	
Gobierno	0	0	0	0	0	0
Legislación	0	0	0	0	0	0
Justicia	0	0	0	0	0	0
Coordinación de la Política de Gobierno	0	0	0	0	0	0
Relaciones Exteriores	0	0	0	0	0	0
Asuntos Financieros y Hacendarios	0	0	0	0	0	0
Seguridad Nacional	0	0	0	0	0	0
Asuntos de Orden Público y de Seguridad Interior	0	0	0	0	0	0
Otros Servicios Generales	0	0	0	0	0	0
Desarrollo Social	40,658	135	40,793	37,600	37,334	3,193
Protección Ambiental	0	0	0	0	0	0
Vivienda y Servicios a la Comunidad	0	0	0	0	0	0
Salud	0	0	0	0	0	0
Recreación, Cultura y Otras Manifestaciones Sociales	0	0	0	0	0	0
Educación	0	0	0	0	0	0
Protección Social	40,658	135	40,793	37,600	37,334	3,193
Otros Asuntos Sociales	0	0	0	0	0	0
Desarrollo Económico	0	0	0	0	0	0
Asuntos Económicos, Comerciales y Laborales en General	0	0	0	0	0	0
Agropecuaria, Silvicultura, Pesca y Caza	0	0	0	0	0	0
Combustibles y Energía	0	0	0	0	0	0
Minería, Manufacturas y Construcción	0	0	0	0	0	0
Transporte	0	0	0	0	0	0
Comunicaciones	0	0	0	0	0	0
Turismo	0	0	0	0	0	0
Ciencia, Tecnología e Innovación	0	0	0	0	0	0
Otras Industrias y Otros Asuntos Económicos	0	0	0	0	0	0
Otras no Clasificadas en Funciones Anteriores	0	0	0	0	0	0
Transacciones de la Deuda Pública / Costo Financiero de la Deuda	0	0	0	0	0	0
Transferencias, Participaciones y Aportaciones entre Diferentes Niveles y Órdenes de Gobierno	0	0	0	0	0	0
Saneamiento del Sistema Financiero	0	0	0	0	0	0
Adeudos de Ejercicios Fiscales Anteriores	0	0	0	0	0	0
Total del Gasto	40,658	135	40,793	37,600	37,334	3,193

2.2.5 Endeudamiento Neto.

Sistema para el Desarrollo Integral de la Familia del Municipio de Benito Juárez			
Endeudamiento Neto			
Del 1 de enero al 31 de diciembre de 2022			
(Miles de pesos)			
Identificación de Crédito o Instrumento	Contratación / Colocación	Amortización	Endeudamiento Neto
	A	B	C = A - B
Créditos Bancarios			
----	0	0	0
----	0	0	0
----	0	0	0
----	0	0	0
Total Créditos Bancarios	0	0	0
Otros Instrumentos de Deuda			
----	0	0	0
----	0	0	0
----	0	0	0
----	0	0	0
Total Otros Instrumentos de Deuda	0	0	0
TOTAL	0	0	0

2.2.6 Intereses de la Deuda.

Sistema para el Desarrollo Integral de la Familia del Municipio de Benito Juárez		
Intereses de la Deuda		
Del 1 de enero al 31 de diciembre de 2022		
Identificación de Crédito o Instrumento	Devengado	Pagado
Créditos Bancarios		
----	0	0
----	0	0
----	0	0
----	0	0
Total de Intereses de Créditos Bancarios	0	0
Otros Instrumentos de Deuda		
----	0	0
----	0	0
----	0	0
----	0	0
Total de Intereses de Otros Instrumentos de Deuda	0	0
TOTAL	0	0

2.2.7 Indicadores de Postura Fiscal.

Sistema para el Desarrollo Integral de la Familia del Municipio de Benito Juárez
Indicadores de Postura Fiscal
Del 1 de enero al 31 de diciembre de 2022

Concepto	Estimado/Recaudado	Devengado	Aprobado/Pagado ³
I. Ingresos Presupuestarios (I= 1+2)			
1. Ingresos del Gobierno de la Entidad Federativa ¹			
2. Ingresos del Sector Paraestatal ¹			
II. Egresos Presupuestarios (II= 3+4)			
3. Egresos del Gobierno de la Entidad Federativa ²			
4. Egresos del Sector Paraestatal ²			
III. Balance Presupuestario (Superávit o Déficit) (III = I - II)			

Concepto	Estimado/Recaudado	Devengado	Aprobado/Pagado ³
III. Balance presupuestario (Superávit o Déficit)			
IV. Intereses, Comisiones y Gastos de la Deuda			
V. Balance Primario (Superávit o Déficit) (V= III - IV)			

No Aplica

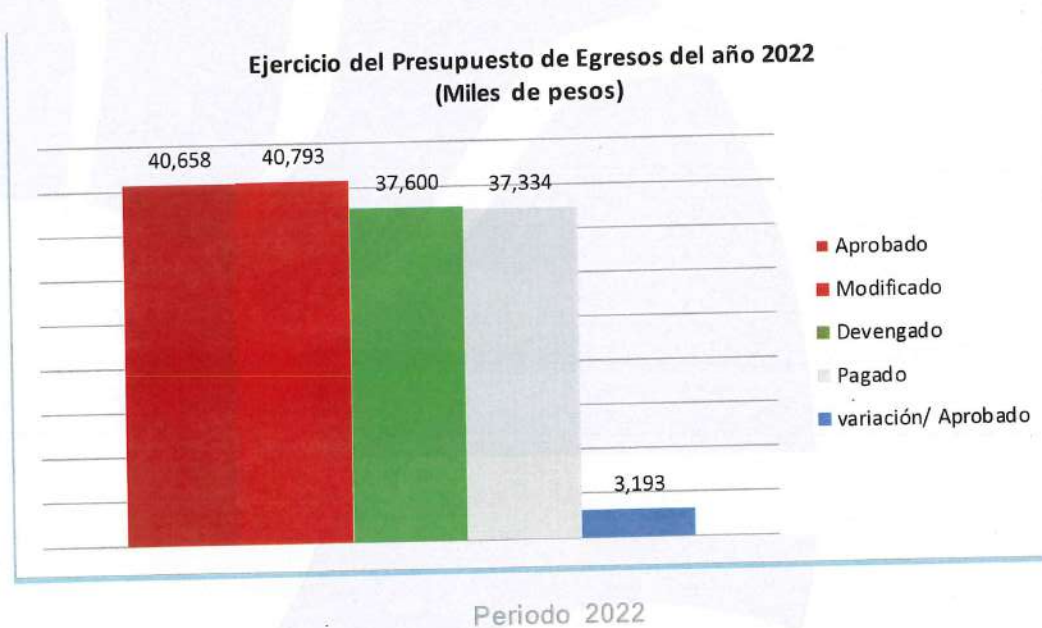
Concepto	Estimado/Recaudado	Devengado	Aprobado/Pagado ³
A. Financiamiento			
B. Amortización de la deuda			
C. Endeudamiento o desendeudamiento (C = A - B)			

1. Los Ingresos que se presentan son los ingresos presupuestario-totales sin incluir los ingresos por financiamientos. Los Ingresos del Gobierno de la Entidad Federativa corresponden a los del Poder Ejecutivo, Legislativo Judicial y Autónomos
2. Los egresos que se presentan son los egresos presupuestarios totales sin incluir los egresos por amortización. Los egresos del Gobierno de la Entidad Federativa corresponden a los del Poder Ejecutivo, Legislativo, Judicial y Órganos Autónomos
3. Para Ingresos se reportan los ingresos recaudados; para egresos se reportan los egresos pagados

2.3 ANÁLISIS DEL EJERCICIO DEL PRESUPUESTO DE EGRESOS

2.3.1 Presupuesto Aprobado y Adecuaciones.

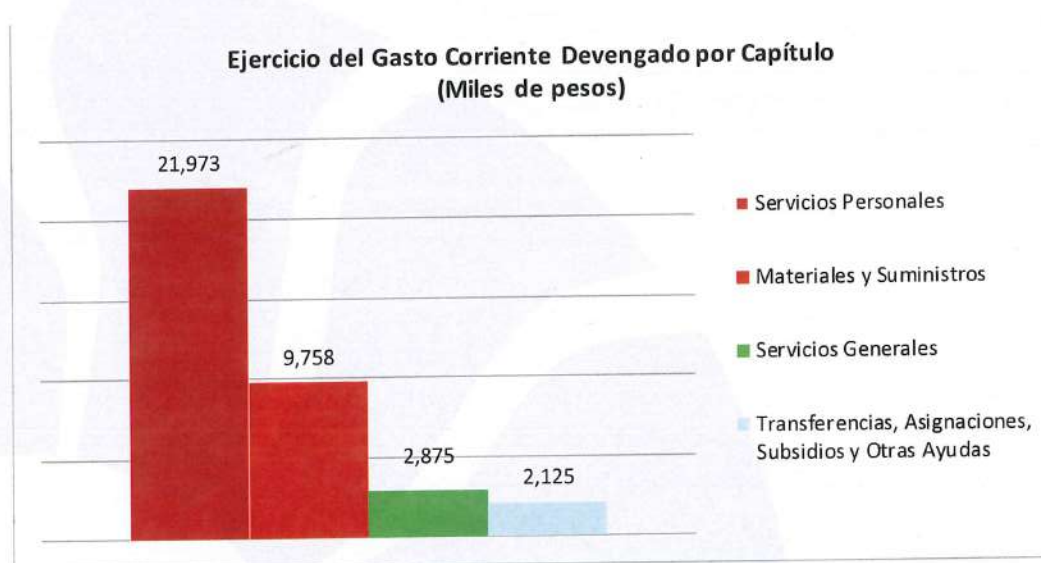
El presupuesto de egresos aprobado para el Sistema para el Desarrollo Integral de la Familia del Municipio de Benito Juárez, Quintana Roo, ascendió a la suma de \$40,658 miles de pesos, ese importe, fue modificado mediante ampliaciones y reducciones líquidas presupuestales durante el año 2022, con un efecto neto igual a \$135 miles de pesos, quedando un presupuesto modificado de \$40,793 miles de pesos, de los cuales se devengó la cantidad de \$37,600 miles de pesos en el año fiscal del que se rinde cuenta en este informe.



2.3.2 Ejercicio del Presupuesto de Egresos 2022.

ANÁLISIS DEL EJERCICIO DEL PRESUPUESTO DE EGRESOS DEL AÑO 2022

En el ejercicio 2022, el presupuesto devengado fue de \$37,600 miles de pesos, cifra menor en -7.52 puntos porcentuales con relación al presupuesto aprobado de \$40,658 miles de pesos.



En relación al Gasto de Capital Devengado, se realizaron compras de Mobiliario y Equipo de Administración por la cantidad de \$54; Vehículos y Equipo de Transporte por la cantidad de \$290 y Maquinaria, otros Equipos y Herramientas por \$526; cifras en miles de pesos.

3 INFORMACIÓN PROGRAMÁTICA

3.1 GASTO POR CATEGORÍA PROGRAMÁTICA

Sistema para el Desarrollo Integral de la Familia del Municipio de Benito Juárez						
Gasto por Categoría Programática						
Del 1 de enero al 31 de diciembre de 2022						
(Miles de pesos)						
Concepto	Egresos					Subejercicio
	Aprobado	Ampliaciones/ (Reducciones)	Modificado	Devengado	Pagado	
Programas						
Subsidios: Sector Social y Privado o Entidades Federativas y Municipios	0	0	0	0	0	0
Sujetos a Reglas de Operación	0	0	0	0	0	0
Otros Subsidios	0	0	0	0	0	0
Desempeño de las Funciones	40,658	135	40,793	37,600	37,334	3,193
Prestación de Servicios Públicos	40,658	135	40,793	37,600	37,334	3,193
Provisión de Bienes Públicos	0	0	0	0	0	0
Planeación, seguimiento y evaluación de políticas públicas	0	0	0	0	0	0
Promoción y fomento	0	0	0	0	0	0
Regulación y supervisión	0	0	0	0	0	0
Funciones de las Fuerzas Armadas (Únicamente Gobierno Federal)	0	0	0	0	0	0
Específicos	0	0	0	0	0	0
Proyectos de Inversión	0	0	0	0	0	0
Administrativos y de Apoyo	0	0	0	0	0	0
Apoyo al proceso presupuestario y para mejorar la eficiencia institucional	0	0	0	0	0	0
Apoyo a la función pública y al mejoramiento de la gestión	0	0	0	0	0	0
Operaciones ajenas	0	0	0	0	0	0
Compromisos	0	0	0	0	0	0
Obligaciones de cumplimiento de resolución jurisdiccional	0	0	0	0	0	0
Desastres Naturales	0	0	0	0	0	0
Obligaciones	0	0	0	0	0	0
Pensiones y jubilaciones	0	0	0	0	0	0
Aportaciones a la seguridad social	0	0	0	0	0	0
Aportaciones a fondos de estabilización	0	0	0	0	0	0
Aportaciones a fondos de inversión y reestructura de pensiones	0	0	0	0	0	0
Programas de Gasto Federalizado (Gobierno Federal)	0	0	0	0	0	0
Gasto Federalizado	0	0	0	0	0	0
Participaciones a entidades federativas y municipios	0	0	0	0	0	0
Costo financiero, deuda o apoyos a deudores y ahorradores de la banca	0	0	0	0	0	0
Adeudos de ejercicios fiscales anteriores	0	0	0	0	0	0
Total del Gasto	40,658	135	40,793	37,600	37,334	3,193

3.1.1 Análisis del Ejercicio del Presupuesto de Egresos por Clasificación Programática.

Durante el ejercicio 2022, el presupuesto de Egresos se devengó de acuerdo a la Clasificación Programática Anterior, la Prestación de Servicios Públicos representó el 100.00% del total del Gasto por Categoría Programática.

La realización de dicha función se llevó a cabo mediante programas presupuestarios del Desempeño de las Funciones, que operaron mediante procesos y proyectos con los que se generaron servicios, mismos que tienen como responsables de su ejecución las diversas áreas operativas del Sistema para el Desarrollo Integral de la Familia del Municipio de Benito Juárez.

3.2 Principales Indicadores de Programas Presupuestarios según la Clasificación Funcional

Sistema para el Desarrollo Integral de la Familia del Municipio de Benito Juárez Indicadores de Resultados por Programa Presupuestario y Alineación Funcional Ejercicio 2022							
Folio de Pp	PROGRAMA PRESUPUESTARIO / ALINEACIÓN FUNCIONAL (FINALIDAD, FUNCIÓN, ACTIVIDAD INSTITUCIONAL) / INDICADOR Nombre / Nivel de Objetivo / Descripción / Método de Cálculo / Tipo de Método / Periodicidad / Meta Anual Programada / Avance Registrado	Meta	Avance				Anual
			Trimestre 1	Trimestre 2	Trimestre 3	Trimestre 4	
	No Técnica						
	Promedio de aprovechamiento.						
	Nivel Objetivo de COMPONENTE						
	PROMEDIO						
	SEMESTRAL, ANUAL						
	Meta Anual Programada						
		Avance Registrado					
	No Técnica						
	Porcentaje de Absorción						
	PORCENTAJE						
	SEMESTRAL, ANUAL						
	Meta Anual Programada						
		Avance Registrado					
	No Técnica						
	Porcentaje de eficiencia terminal						
	Nivel Objetivo de COMPONENTE						
	PORCENTAJE						
	SEMESTRAL, ANUAL						
	Meta Anual Programada						
		Avance Registrado					

ANEXOS

FORMATOS REFERIDOS EN LA LEY DE DISCIPLINA FINANCIERA DE LAS ENTIDADES FEDERATIVAS Y MUNICIPIOS

FORMATO 1 ESTADO DE SITUACIÓN FINANCIERA DETALLADO – LDF

Sistema para el Desarrollo Integral de la Familia del Municipio de Benito Juárez Estado de Situación Financiera Detallado – LDF Al 31 de diciembre de 2022 y Ejercicio Fiscal 2021 (Miles de pesos)		2022		2021		2022		2021		
		Concepto	2022	2021	Concepto	2022	2021	Concepto	2022	2021
ACTIVO										
Activo Circulante										
Activo Circulante										
Efectivo y Equivalentes										
Efectivo		3,902	1,264							491
Bancos/Tesorería		5	5							0
Bancos/Dependencias y Otros		3,852	1,178							278
Inversiones Temporales (hasta 3 meses)		0	0							0
Fondos con Afectación Específica		0	0							0
Depósitos de Fondos de Terceros en Garantía y/o Administración		46	81							12
Otros Efectivos y Equivalentes		0	0							0
Derechos a Recibir Efectivo o Equivalentes		80	58							208
Inversiones Financieras de Corto Plazo		0	0							0
Cuentas por Cobrar a Corto Plazo		64	55							11
Deudores Diversos por Cobrar a Corto Plazo		16	3							0
Ingresos por Recuperar a Corto Plazo		0	0							0
Deudores por Anticipos de la Tesorería a Corto Plazo		0	0							0
Préstamos Otorgados a Corto Plazo		0	0							0
Otros Derechos a Recibir Efectivo o Equivalentes a Corto Plazo		0	0							0
Derechos a Recibir Bienes o Servicios		23	43							0
Anticipo a Proveedores por Adquisición de Bienes y Prestación de Servicios a Corto Plazo		23	43							0
Anticipo a Proveedores por Adquisición de Bienes Inmuebles y Muebles a Corto Plazo		0	0							39
Anticipo a Proveedores por Adquisición de Bienes Intangibles a Corto Plazo		0	0							0
Anticipo a Contratistas por Obras Públicas a Corto Plazo		0	0							0
Otros Derechos a Recibir Bienes o Servicios a Corto Plazo		0	0							39
Inventarios		0	0							0
Inventario de Mercancías para Venta		0	0							0
Inventario de Mercancías Terminadas		0	0							0
Inventario de Mercancías en Proceso de Elaboración		0	0							0
Inventario de Materias Primas, Materiales y Suministros para Producción		0	0							0
Bienes en Tránsito		0	0							0
Almacenes		1,797	2,323							0
Estimación por Pérdida o Deterioro de Activos Circulantes		0	0							0
Estimaciones para Cuentas Incobrables por Derechos a Recibir Efectivo o Equivalentes		0	0							0
Estimación por Deterioro de Inventarios		0	0							0
Otros Activos Circulantes		0	0							0
Valores en Garantía		0	0							0
Bienes en Garantía (excluye depósitos de fondos)		0	0							0
PASIVO										
Pasivo Circulante										
Cuentas por Pagar a Corto Plazo										
Servicios Personales por Pagar a Corto Plazo										
Proveedores por Pagar a Corto Plazo										
Contratistas por Obras Públicas por Pagar a Corto Plazo										
Participaciones y Aportaciones por Pagar a Corto Plazo										
Transferencias Otorgadas por Pagar a Corto Plazo										
Intereses, Comisiones y Otros Gastos de la Deuda Pública por Pagar a Corto Plazo										
Retenciones y Contribuciones por Pagar a Corto Plazo										
Devoluciones de la Ley de Ingresos por Pagar a Corto Plazo										
Otras Cuentas por Pagar a Corto Plazo										
Documentos por Pagar a Corto Plazo										
Documentos Comerciales por Pagar a Corto Plazo										
Documentos con Contratistas por Obras Públicas por Pagar a Corto Plazo										
Otros Documentos por Pagar a Corto Plazo										
Porción a Corto Plazo de la Deuda Pública a Largo Plazo										
Porción a Corto Plazo de la Deuda Pública										
Porción a Corto Plazo de Arrendamiento Financiero										
Títulos y Valores a Corto Plazo										
Pasivos Diferidos a Corto Plazo										
Ingresos Cobrados por Adelantado a Corto Plazo										
Intereses Cobrados por Adelantado a Corto Plazo										
Otros Pasivos Diferidos a Corto Plazo										
Fondos y Bienes de Terceros en Garantía y/o Administración a Corto Plazo										
Fondos en Garantía a Corto Plazo										
Fondos en Administración a Corto Plazo										
Fondos Contingentes a Corto Plazo										
Fondos de Fideicomisos, Mandatos y Contratos Análogos a Corto Plazo										
Otros Fondos de Terceros en Garantía y/o Administración a Corto Plazo										
Valores y Bienes en Garantía a Corto Plazo										
Provisiones a Corto Plazo										
Provisión para Demandas y Juicios a Corto Plazo										
Provisión para Contingencias a Corto Plazo										
Otros Provisiones a Corto Plazo										
Otros Pasivos a Corto Plazo										
Ingresos por Clasificar										

Sistema para el Desarrollo Integral de la Familia del Municipio de Benito Juárez Estado de Situación Financiera Detallado – LDF Al 31 de diciembre de 2022 y Ejercicio Fiscal 2021 (Miles de pesos)		2022	2021	Concepto	2022	2021
Pago	Bienes Derivados de Embargos, Decomisos, Aseguramientos y Dación en Pago	0	0	Recaudación por Participar	0	0
	Adquisición con Fondos de Terceros	0	0	Otros Pasivos Circulantes	0	0
Total de Activos Circulantes		5,802	3,688	Total de Pasivos Circulantes	317	530
Activo No Circulante				Pasivo No Circulante		
	Inversiones Financieras a Largo Plazo	0	0	Cuentas por Pagar a Largo Plazo	105	105
	Derechos a Recibir Efectivo o Equivalentes a Largo Plazo	0	0	Documentos por Pagar a Largo Plazo	0	0
	Bienes Inmuebles, Infraestructura y Construcciones en Proceso	12,841	12,841	Deuda Pública a Largo Plazo	0	0
	Bienes Muebles	17,129	16,258	Pasivos Diferidos a Largo Plazo	0	0
	Activos Intangibles	52	52	Fondos y Bienes de Terceros en Garantía y/o en Administración a Largo Plazo	43	43
	Depreciación, Deterioro y Amortización Acumulada de Bienes	-7,277	-6,338	Provisiones a Largo Plazo	0	0
	Activos Diferidos	0	0			
	Estimación por Pérdida o Deterioro de Activos no Circulantes	0	0	Total de Pasivos No Circulantes	148	148
	Otros Activos no Circulantes	0	0	Total del Pasivo	465	678
Total de Activos No Circulantes		22,745	22,813	HACIENDA PÚBLICA/PATRIMONIO		
				Hacienda Pública / Patrimonio Contribuido	22,517	22,517
				Aportaciones	22,517	22,517
				Donaciones de Capital	0	0
				Actualización de la Hacienda Pública/Patrimonio	0	0
				Hacienda Pública / Patrimonio Generado	5,566	3,306
				Resultados del Ejercicio (Ahorro/ Desahorro)	2,260	550
				Resultados de Ejercicios Anteriores	3,306	2,756
				Revalúos	0	0
				Reservas	0	0
				Rectificaciones de Resultados de Ejercicios Anteriores	0	0
				Exceso o Insuficiencia en la Actualización de la Hacienda Pública/Patrimonio	0	0
				Resultado por Posición Monetaria	0	0
				Resultado por Tenencia de Activos no Monetarios	0	0
				Total Hacienda Pública / Patrimonio	28,083	25,823
Total del Activo		28,548	26,501	Total del Pasivo y Hacienda Pública / Patrimonio	28,548	26,501

FORMATO 2 INFORME ANALÍTICO DE LA DEUDA PÚBLICA Y OTROS PASIVOS – LDF

Sistema para el Desarrollo Integral de la Familia del Municipio de Benito Juárez
Informe Analítico de la Deuda Pública y Otros Pasivos – LDF
Del 1 de enero al 31 de diciembre de 2022
(Miles de pesos)

Denominación de la Deuda Pública y Otros Pasivos (c)	Saldo al 31 de diciembre de 2021 (d)	Disposiciones del Periodo (e)	Amortizaciones del Periodo (f)	Revaluaciones, Reclasificaciones y Otros Ajustes (g)	Saldo Final del Periodo (h) h=d+e-f+g	Pago de Intereses del Periodo (i)	Pago de Comisiones y demás costos asociados durante el Periodo (j)
1. Deuda Pública							
A. Corto Plazo	0	0	0	0	0	0	0
a1) Instituciones de Crédito	0	0	0	0	0	0	0
a2) Títulos y Valores	0	0	0	0	0	0	0
a3) Arrendamientos Financieros	0	0	0	0	0	0	0
B. Largo Plazo	0	0	0	0	0	0	0
b1) Instituciones de Crédito	0	0	0	0	0	0	0
b2) Títulos y Valores	0	0	0	0	0	0	0
b3) Arrendamientos Financieros	0	0	0	0	0	0	0
2. Otros Pasivos	678	0	0	0	465	0	0
3. Total de la Deuda Pública y Otros Pasivos	678	0	0	0	465	0	0
4. Deuda Contingente 1 (informativo)	0	0	0	0	0	0	0
A. Deuda Contingente 1	0	0	0	0	0	0	0
B. Deuda Contingente 2	0	0	0	0	0	0	0
C. Deuda Contingente XX	0	0	0	0	0	0	0
5. Valor de Instrumentos Bono Cupón Cero 2 (Informativo)	0	0	0	0	0	0	0
A. Instrumento Bono Cupón Cero 1	0	0	0	0	0	0	0
B. Instrumento Bono Cupón Cero 2	0	0	0	0	0	0	0
C. Instrumento Bono Cupón Cero XX	0	0	0	0	0	0	0

1. Se refiere a cualquier financiamiento sin fuente o garantía de pago definida, que sea asumida de manera solidaria o subsidiaria por las Entidades Federativas con sus Municipios, organismos descentralizados y empresas de participación estatal mayoritaria y fideicomisos, locales o municipales, y por los Municipios con sus respectivos organismos descentralizados y empresas de participación municipal mayoritaria.

2. Se refiere al valor del Bono Cupón Cero que respalda el pago de los créditos asociados al mismo (Activo).

Obligaciones a Corto Plazo (k)	Monto Contratado (l)	Plazo Pactado (m)	Tasa de Interés (n)	Comisiones y Costos Relacionados (o)	Tasa Efectiva (p)
6. Obligaciones a Corto Plazo (Informativo)					
A. Crédito 1	0	0	0	0	0
B. Crédito 2	0	0	0	0	0
C. Crédito 3	0	0	0	0	0
D. Crédito 4	0	0	0	0	0
E. Crédito 5	0	0	0	0	0
F. Crédito 6	0	0	0	0	0

FORMATO 3 INFORME ANALÍTICO DE OBLIGACIONES DIFERENTES DE FINANCIAMIENTOS – LDF

Sistema para el Desarrollo Integral de la Familia del Municipio de Benito Juárez Informe Analítico de Obligaciones Diferentes de Financiamientos LDF Del 1 de enero al 31 de diciembre de 2021 (Miles de pesos)										
Denominación de las Obligaciones Diferentes de Financiamiento	Fecha del Contrato	Fecha de inicio de operación del proyecto	Fecha de vencimiento	Monto de la inversión pactado	Plazo pactado	Monto promedio mensual del pago de la contraprestación	Monto promedio mensual del pago de la contraprestación correspondiente al pago de inversión	Monto pagado de la inversión al 31 de diciembre de 2022	Monto pagado de la inversión actualizado al 31 de diciembre de 2022	Saldo pendiente por pagar de la inversión al 31 de diciembre de 2022
A. Asociaciones Público Privadas (APP's) (A=a+b+c+d) a) APP 1 b) APP 2 c) APP 3 d) APP XX										
B. Otros Instrumentos (B=a+b+c+d) a) Otro Instrumento 1 b) Otro Instrumento 2 c) Otro Instrumento 3 d) Otro Instrumento XX										
C. Total de Obligaciones Diferentes de Financiamiento (C=A+B)										
No Aplica										

FORMATO 4 BALANCE PRESUPUESTARIO – LDF

Sistema para el Desarrollo Integral de la Familia del Municipio de Benito Juárez
Balance Presupuestario – LDF
Del 1 de enero al 31 de diciembre de 2022.
(Miles de pesos)

Concepto (c)	Estimado/ Aprobado (d)		Devengado	Recaudado/ Pagado
A. Ingresos Totales (A = A1+A2+A3)	40,658	39,928	39,928	39,923
A1. Ingresos de Libre Disposición	40,658	39,928	39,928	39,923
A2. Transferencias Federales Etiquetadas	0	0	0	0
A3. Financiamiento Neto	0	0	0	0
B. Egresos Presupuestarios1 (B = B1+B2)	40,658	37,600	37,600	37,334
B1. Gasto No Etiquetado (sin incluir Amortización de la Deuda Pública)	39,810	37,156	37,156	36,890
B2. Gasto Etiquetado (sin incluir Amortización de la Deuda Pública)	848	444	444	444
C. Remanentes del Ejercicio Anterior (C = C1 + C2)	0	38	38	0
C1. Remanentes de Ingresos de Libre Disposición aplicados en el periodo	0	38	38	0
C2. Remanentes de Transferencias Federales Etiquetadas aplicados en el periodo	0	0	0	0
I. Balance Presupuestario (I = A - B + C)	0	2,366	2,366	2,589
II. Balance Presupuestario sin Financiamiento Neto (II = I - A3)	0	2,366	2,366	2,589
III. Balance Presupuestario sin Financiamiento Neto y sin Remanentes del Ejercicio Anterior (III = II - C)	0	2,327	2,327	2,589
IV. Balance Primario (IV = III + E)	0	2,327	2,327	2,589
E. Intereses, Comisiones y Gastos de la Deuda (E = E1+E2)	0	0	0	0
E1. Intereses, Comisiones y Gastos de la Deuda con Gasto No Etiquetado	0	0	0	0
E2. Intereses, Comisiones y Gastos de la Deuda con Gasto Etiquetado	0	0	0	0
F. Financiamiento (F = F1 + F2)	0	0	0	0
F1. Financiamiento con Fuente de Pago de Ingresos de Libre Disposición	0	0	0	0
F2. Financiamiento con Fuente de Pago de Transferencias Federales Etiquetadas	0	0	0	0
G. Amortización de la Deuda (G = G1 + G2)	0	0	0	0
G1. Amortización de la Deuda Pública con Gasto No Etiquetado	0	0	0	0
G2. Amortización de la Deuda Pública con Gasto Etiquetado	0	0	0	0
A3. Financiamiento Neto (A3 = F - G)	0	0	0	0

Sistema para el Desarrollo Integral de la Familia del Municipio de Benito Juárez
Balance Presupuestario – LDF
Del 1 de enero al 31 de diciembre de 2022
(Miles de pesos)

Concepto	Estimado/ Aprobado	Devengado	Recaudado/ Pagado
A1. Ingresos de Libre Disposición	40,658	39,928	39,923
A3.1 Financiamiento Neto con Fuente de Pago de Ingresos de Libre Disposición (A3.1 = F1 – G1)	0	0	0
F1. Financiamiento con Fuente de Pago de Ingresos de Libre Disposición	0	0	0
G1. Amortización de la Deuda Pública con Gasto No Etiquetado	0	0	0
B1. Gasto No Etiquetado (sin incluir Amortización de la Deuda Pública)	39,810	37,156	36,890
C1. Remanentes de Ingresos de Libre Disposición aplicados en el periodo	0	38	0
V. Balance Presupuestario de Recursos Disponibles (V = A1 + A3.1 – B 1 + C1)	848	2,810	3,033
VI. Balance Presupuestario de Recursos Disponibles sin Financiamiento Neto (VI = V - A3.1)	848	2,810	3,033
Concepto	Estimado/ Aprobado	Devengado	Recaudado/ Pagado
A2. Transferencias Federales Etiquetadas	0	0	0
A3.2 Financiamiento Neto con Fuente de Pago de Transferencias Federales Etiquetadas (A3.2 = F2 – G2)	0	0	0
F2. Financiamiento con Fuente de Pago de Transferencias Federales Etiquetadas	0	0	0
G2. Amortización de la Deuda Pública con Gasto Etiquetado	0	0	0
B2. Gasto Etiquetado (sin incluir Amortización de la Deuda Pública)	848	444	444
C2. Remanentes de Transferencias Federales Etiquetadas aplicados en el periodo	0	0	0
VII. Balance Presupuestario de Recursos Etiquetados (VII = A2 + A3.2 – B2 + C2)	-848	-444	-444
VIII. Balance Presupuestario de Recursos Etiquetados sin Financiamiento Neto (VIII = VII – A3.2)	-848	-444	-444



FORMATO 5 ESTADO ANALÍTICO DE INGRESOS DETALLADO – LDF

Sistema para el Desarrollo Integral de la Familia del Municipio de Benito Juárez
 Estado Analítico de Ingresos Detallado – LDF
 Del 1 de enero al 31 de diciembre de 2022
 (Miles de pesos)

Concepto	Ingreso				Diferencia
	Estimado	Ampliaciones/ (Reducciones)	Modificado	Devengado	
Ingresos de Libre Disposición					
A. Impuestos	0	0	0	0	0
B. Cuentas y Aportaciones de Seguridad Social	0	0	0	0	0
C. Contribuciones de Mejoras	0	0	0	0	0
D. Derechos	0	0	0	0	0
E. Productos	0	0	0	0	0
F. Aprovechamientos	0	0	0	0	0
G. Ingresos por Ventas de Bienes y Servicios	2,181	3,809	5,990	5,601	3,416
H. Participaciones	0	0	0	0	0
h1) Fondo General de Participaciones	0	0	0	0	0
h2) Fondo de Fomento Municipal	0	0	0	0	0
h3) Fondo de Fiscalización y Recaudación	0	0	0	0	0
h4) Fondo de Compensación	0	0	0	0	0
h5) Fondo de Extracción de Hidrocarburos	0	0	0	0	0
h6) Impuesto Especial Sobre Producción y Servicios	0	0	0	0	0
h7) 0.136% de la Recaudación Federal Participable	0	0	0	0	0
h8) 3.17% Sobre Extracción de Petróleo	0	0	0	0	0
zh9) Gasolinas y Diésel	0	0	0	0	0
h10) Fondo del Impuesto Sobre la Renta	0	0	0	0	0
h11) Fondo de Estabilización de los Ingresos de las Entidades Federativas	0	0	0	0	0
I. Incentivos Derivados de la Colaboración Fiscal	0	0	0	0	0
i1) Tenencia o Uso de Vehículos	0	0	0	0	0
i2) Fondo de Compensación ISAN	0	0	0	0	0
i3) Impuesto Sobre Automóviles Nuevos	0	0	0	0	0
i4) Fondo de Compensación de Repuestos-Intermedios	0	0	0	0	0
i5) Otros Incentivos Económicos	0	0	0	0	0
J. Transferencias, Subsidios y Subvenciones, y Pensiones y Jubilaciones	476	0	476	0	-476
K. Convenios	0	0	0	0	0
k1) Otros Convenios y Subsidios	0	0	0	0	0
L. Otros Ingresos de Libre Disposición	38,000	-3,674	34,326	34,326	-3,674
l1) Participaciones en Ingresos Locales	0	0	0	0	0
l2) Otros Ingresos de Libre Disposición	38,000	-3,674	34,326	34,326	-3,674
I. Total de Ingresos de Libre Disposición	40,658	135	40,793	39,928	-734
Ingresos Excedentes de Ingresos de Libre Disposición					
Transferencias Federales Etiquetadas					
A. Aportaciones	0	0	0	0	0
a1) Fondo de Aportaciones para la Nómina Educativa y Gasto Operativo	0	0	0	0	0
a2) Fondo de Aportaciones para los Servicios de Salud	0	0	0	0	0
a3) Fondo de Aportaciones para la Infraestructura Social	0	0	0	0	0
a4) Fondo de Aportaciones para el Fortalecimiento de los Municipios y de las Demarcaciones del D.F.	0	0	0	0	0
a5) Fondo de Aportaciones Múltiples	0	0	0	0	0
a6) Fondo de Aportaciones para la Educación Tecnológica y de Adultos	0	0	0	0	0

Sistema para el Desarrollo Integral de la Familia del Municipio de Benito Juárez Estado Analítico de Ingresos Detallado - LDF Del 1 de enero al 31 de diciembre de 2022 (Miles de pesos)						
Concepto	Ingreso					
	Estimado	Ampliaciones/ (Reducciones)	Modificado	Devengado	Recaudado	Diferencia
a7) Fondo de Aportaciones para la Seguridad Pública de los Estados y del Distrito Federal	0	0	0	0	0	0
a8) Fondo de Aportaciones para el Fortalecimiento de las Entidades Federativas	0	0	0	0	0	0
B. Convenios (B=b1+b2+b3+b4)	0	0	0	0	0	0
b1) Convenios de Protección Social en Salud	0	0	0	0	0	0
b2) Convenios de Descentralización	0	0	0	0	0	0
b3) Convenios de Reasignación	0	0	0	0	0	0
b4) Otros Convenios y Subsidios	0	0	0	0	0	0
C. Fondos Distintos de Aportaciones	0	0	0	0	0	0
c1) Fondo para Entidades Federativas y Municipios Productores de Hidrocarburos	0	0	0	0	0	0
c2) Fondo Mireo	0	0	0	0	0	0
D. Transferencias, Subsidios y Subvenciones, y Pensiones y Jubilaciones	0	0	0	0	0	0
E. Otras Transferencias Federales Etiquetadas	0	0	0	0	0	0
II. Total de Transferencias Federales Etiquetadas	0	0	0	0	0	0
III. Ingresos Derivados de Financiamientos	0	0	0	0	0	0
A. Ingresos Derivados de Financiamientos	0	0	0	0	0	0
IV. Total de Ingresos	40,658	135	40,793	39,928	39,923	-734
Datos Informativos						
1. Ingresos Derivados de Financiamientos con Fuente de Pago de Ingresos de Libre Disposición	0	0	0	0	0	0
2. Ingresos Derivados de Financiamientos con Fuente de Pago de Transferencias Federales Etiquetadas	0	0	0	0	0	0
3. Ingresos Derivados de Financiamientos	0	0	0	0	0	0

FORMATO 6 A) ESTADO ANALÍTICO DEL EJERCICIO DEL PRESUPUESTO DE EGRESOS DETALLADO - LDF (CLASIFICACIÓN POR OBJETO DEL GASTO)

Sistema para el Desarrollo Integral de la Familia del Municipio de Benito Juárez
Estado Analítico del Ejercicio del Presupuesto de Egresos Detallado - LDF
Clasificación por Objeto del Gasto (Capítulo y Concepto)
Del 1 de enero al 31 de diciembre de 2022
(Miles de pesos)

Concepto (c)	Egresos			Subejercicio (e)
	Aprobado	Ampliaciones/ (Reducciones)	Modificado	
I. Gasto No Etiquetado	39,810	93	39,903	2,746
A. Servicios Personales	23,343	-1,085	22,258	335
a1) Remuneraciones al Personal de Carácter Permanente	0	0	0	0
a2) Remuneraciones al Personal de Carácter Transitorio	19,650	-987	18,664	274
a3) Remuneraciones Adicionales y Especiales	3,692	-98	3,594	60
a4) Seguridad Social	0	0	0	0
a5) Otras Prestaciones Sociales y Económicas	0	0	0	0
a6) Previsiones	0	0	0	0
a7) Pago de Estímulos a Servidores Públicos	0	0	0	0
B. Materiales y Suministros	8,591	1,588	10,179	449
b1) Materiales de Administración, Emisión de Documentos y Artículos Oficiales	1,795	274	2,069	1,946
b2) Alimentos y Utensilios	3,158	1,206	4,364	123
b3) Materias Primas y Materiales de Producción y Comercialización	0	55	55	144
b4) Materiales y Artículos de Construcción y de Reparación	273	393	666	0
b5) Productos Químicos, Farmacéuticos y de Laboratorio	1,164	929	2,093	49
b6) Combustibles, Lubricantes y Aditivos	1,646	5	1,651	344
b7) Vestuario, Blancos, Prendas de Protección y Artículos Deportivos	191	-89	102	15
b8) Materiales y Suministros Para Seguridad	0	0	0	43
b9) Herramientas, Refacciones y Accesorios Menores	363	253	616	1,607
C. Servicios Generales	3,709	-828	2,881	88
c1) Servicios Básicos	1,190	-130	1,060	0
c2) Servicios de Arrendamiento	742	-196	546	61
c3) Servicios Profesionales, Científicos, Técnicos y Otros Servicios	280	-160	120	373
c4) Servicios Financieros, Bancarios y Comerciales	514	-74	440	158
c5) Servicios de Instalación, Reparación, Mantenimiento y Conservación	513	-252	262	31
c6) Servicios de Comunicación Social y Publicidad	21	-20	1	104
c7) Servicios de Traslado y Viáticos	428	-82	346	439
c8) Servicios Oficiales	2	54	56	199
c9) Otros Servicios Generales	19	33	52	246
D. Transferencias, Asignaciones, Subsidios y Otras Ayudas	1,343	878	2,221	96
d1) Transferencias Internas y Asignaciones al Sector Público	0	0	0	0
d2) Transferencias al Resto del Sector Público	1,343	878	2,221	2,125
d3) Subsidios y Subvenciones	0	0	0	0
d4) Ayudas Sociales	0	0	0	0
d5) Pensiones y Jubilaciones	0	0	0	0
d6) Transferencias a Fideicomisos, Mandatos y Otros Análogos	0	0	0	0
d7) Transferencias a la Seguridad Social	0	0	0	0
d8) Donativos	0	0	0	0
d9) Transferencias al Exterior	0	0	0	0
E. Bienes Muebles, Inmuebles e Intangibles	326	587	913	42
e1) Mobiliario y Equipo de Administración	169	-91	78	54
e2) Mobiliario y Equipo Educativo y Recreativo	42	-38	4	24
e3) Equipo e Instrumental Médico y de Laboratorio	0	0	0	4
e4) Vehículos y Equipo de Transporte	0	287	287	0
e5) Equipo de Defensa y Seguridad	88	444	531	7
e6) Maquinaria, Otros Equipos y Herramientas	0	0	0	0
e7) Activos Biológicos	0	0	0	0
e8) Bienes Inmuebles	0	0	0	0
e9) Activos Intangibles	27	-25	2	0
F. Inversión Pública	0	0	0	0
f1) Obra Pública en Bienes de Dominio Público	0	0	0	0

Sistema para el Desarrollo Integral de la Familia del Municipio de Benito Juárez Estado Analítico del Ejercicio del Presupuesto de Egresos Detallado - LDF Clasificación por Objeto del Gasto (Capítulo y Concepto) Del 1 de enero al 31 de diciembre de 2022. (Miles de pesos)						
Concepto (c)	Egresos			Pagado	Subejercicio (e)	
	Aprobado	Ampliaciones/Reducciones	Modificado			
G. Inversiones Financieras y Otras Provisiones						
g1) Inversiones Para el Fomento de Actividades Productivas	0	0	0	0	0	
g2) Acciones y Participaciones de Capital	0	0	0	0	0	
g3) Compra de Títulos y Valores	0	0	0	0	0	
g4) Concesión de Préstamos	0	0	0	0	0	
g5) Inversiones en Fideicomisos, Mandatos y Otros Análogos Fideicomiso de Desastres Naturales (Informativo)	0	0	0	0	0	
g6) Otras Inversiones Financieras	0	0	0	0	0	
g7) Provisiones para Contingencias y Otras Erogaciones Especiales	2,497	-1,047	1,451	0	1,451	
H. Participaciones y Aportaciones						
h1) Participaciones	0	0	0	0	0	
h2) Aportaciones	0	0	0	0	0	
h3) Convenios	0	0	0	0	0	
I. Deuda Pública						
i1) Amortización de la Deuda Pública	0	0	0	0	0	
i2) Intereses de la Deuda Pública	0	0	0	0	0	
i3) Comisiones de la Deuda Pública	0	0	0	0	0	
i4) Gastos de la Deuda Pública	0	0	0	0	0	
i5) Costo por Coberturas	0	0	0	0	0	
i6) Apoyos Financieros	0	0	0	0	0	
i7) Adeudos de Ejercicios Fiscales Anteriores (ADEFAS)	0	0	0	0	0	
II. Gasto Etiquetado						
A. Servicios Personales	848	42	890	444	446	
a1) Remuneraciones al Personal de Carácter Permanente	0	115	115	50	65	
a2) Remuneraciones al Personal de Carácter Transitorio	0	0	0	0	0	
a3) Remuneraciones Adicionales y Especiales	0	102	102	43	59	
a4) Seguridad Social	0	13	13	7	6	
a5) Otras Prestaciones Sociales y Económicas	0	0	0	0	0	
a6) Provisiones	0	0	0	0	0	
a7) Pago de Estímulos a Servidores Públicos	0	0	0	0	0	
B. Materiales y Suministros						
b1) Materiales de Administración, Emisión de Documentos y Artículos Oficiales	0	0	0	0	0	
b2) Alimentos y Utensilios	0	0	0	0	0	
b3) Materiales y Materiales de Producción y Comercialización	0	0	0	0	0	
b4) Materiales y Artículos de Construcción y de Reparación	0	0	0	0	0	
b5) Productos Químicos, Farmacéuticos y de Laboratorio	0	0	0	0	0	
b6) Combustibles, Lubricantes y Aditivos	0	0	0	0	0	
b7) Vestuario, Blancos, Prendas de Protección y Artículos Deportivos	0	0	0	0	0	
b8) Materiales y Suministros Para Seguridad	0	0	0	0	0	
b9) Herramientas, Refacciones y Accesorios Menores	0	0	0	0	0	
C. Servicios Generales						
c1) Servicios Básicos	0	22	22	22	0	
c2) Servicios de Arrendamiento	0	367	367	367	0	
c3) Servicios Profesionales, Científicos, Técnicos y Otros Servicios	0	0	0	0	0	
c4) Servicios Financieros, Bancarios y Comerciales	0	0	0	0	0	
c5) Servicios de Instalación, Reparación, Mantenimiento y Conservación	0	0	0	0	0	
c6) Servicios de Comunicación Social y Publicidad	0	0	0	0	0	
c7) Servicios de Traslado y Viáticos	0	0	0	0	0	
c8) Servicios Oficiales	0	0	0	0	0	
c9) Otros Servicios Generales	0	0	0	0	0	
D. Transferencias, Asignaciones, Subsidios y Otras Ayudas						
d1) Transferencias Internas y Asignaciones al Sector Público	0	0	0	0	0	
d2) Transferencias al Resto del Sector Público	0	0	0	0	0	



Sistema para el Desarrollo Integral de la Familia del Municipio de Benito Juárez
 Estado Analítico del Ejercicio del Presupuesto de Egresos Detallado – LDF
 Clasificación por Objeto del Gasto (Capítulo y Concepto)
 Del 1 de enero al 31 de diciembre de 2022
 (Miles de pesos)

Concepto (c)	Egresos			Subejercicio (e)
	Aprobado	Ampliaciones/ (Reducciones)	Modificado	
d3) Subsidios y Subvenciones	0	0	0	0
d4) Ayudas Sociales	0	0	0	0
d5) Pensiones y Jubilaciones	0	0	0	0
d6) Transferencias a Fideicomisos, Mandatos y Otros Análogos	0	0	0	0
d7) Transferencias a la Seguridad Social	0	0	0	0
d8) Donativos	0	0	0	0
d9) Transferencias al Exterior	0	0	0	0
E. Bienes Muebles, Inmuebles e Intangibles	0	0	0	0
e1) Mobiliario y Equipo de Administración	0	0	0	0
e2) Mobiliario y Equipo Educativo y Recreativo	0	0	0	0
e3) Equipo e Instrumental Médico y de Laboratorio	0	0	0	0
e4) Vehículos y Equipo de Transporte	0	0	0	0
e5) Equipo de Defensa y Seguridad	0	0	0	0
e6) Maquinaria, Otros Equipos y Herramientas	0	0	0	0
e7) Activos Biológicos	0	0	0	0
e8) Bienes Inmuebles	0	0	0	0
e9) Activos Intangibles	0	0	0	0
F. Inversión Pública	0	0	0	0
f1) Obra Pública en Bienes de Dominio Público	0	0	0	0
f2) Obra Pública en Bienes Propios	0	0	0	0
f3) Proyectos Productivos y Acciones de Fomento	0	0	0	0
G. Inversiones Financieras y Otras Provisiones	848	-467	381	381
g1) Inversiones Para el Fomento de Actividades Productivas	0	0	0	0
g2) Acciones y Participaciones de Capital	0	0	0	0
g3) Compra de Títulos y Valores	0	0	0	0
g4) Concesión de Préstamos	0	0	0	0
g5) Inversiones en Fideicomisos, Mandatos y Otros Análogos Fideicomiso de Desastres Naturales (Informativo)	0	0	0	0
g6) Otras Inversiones Financieras	0	0	0	0
g7) Provisiones para Contingencias y Otras Erogaciones Especiales	848	-467	381	381
H. Participaciones y Aportaciones	0	0	0	0
h1) Participaciones	0	0	0	0
h2) Aportaciones	0	0	0	0
h3) Concesiones	0	0	0	0
I. Deuda Pública	0	0	0	0
i1) Amortización de la Deuda Pública	0	0	0	0
i2) Intereses de la Deuda Pública	0	0	0	0
i3) Comisiones de la Deuda Pública	0	0	0	0
i4) Gastos de la Deuda Pública	0	0	0	0
i5) Costo por Coberturas	0	0	0	0
i6) Apoyos Financieros	0	0	0	0
i7) Adeudos de Ejercicios Fiscales Anteriores (ADEFAS)	0	0	0	0
III. Total de Egresos	40,658	135	40,793	3,193
			37,600	37,334

FORMATO 6 B) ESTADO ANALÍTICO DEL EJERCICIO DEL PRESUPUESTO DE EGRESOS DETALLADO - LDF (CLASIFICACIÓN ADMINISTRATIVA)

Sistema para el Desarrollo Integral de la Familia del Municipio de Benito Juárez
Estado Analítico del Ejercicio del Presupuesto de Egresos Detallado - LDF
Clasificación Administrativa
Del 1 de enero al 31 de diciembre de 2022
(Miles de pesos)

Concepto (c)	Egresos					Subejercicio (e)
	Aprobado (d)	Ampliaciones/ (Reducciones)	Modificado	Devengado	Pagado	
I. Gasto No Etiquetado Sector público municipal Gobierno general municipal Entidades Paraestatales y Fideicomisos No Empresariales y No Financieros Sistema para el Desarrollo Integral de la Familia del Municipio de Benito Juárez	39,810	93	39,903	37,156	36,890	2,746
II. Gasto Etiquetado Sector público municipal Gobierno general municipal Entidades Paraestatales y Fideicomisos No Empresariales y No Financieros Sistema para el Desarrollo Integral de la Familia del Municipio de Benito Juárez	848	42	890	444	444	446
III. Total de Egresos	40,658	135	40,793	37,600	37,334	3,193

Sistema para el Desarrollo Integral de la Familia del Municipio de Benito Juárez
Estado Analítico del Ejercicio del Presupuesto de Egresos Detallado – LDF
Clasificación Funcional (Finalidad y Función)
Del 1 de enero al 31 de diciembre de 2022
(Miles de pesos)

Concepto (c)	Egresos			Pagado	Subejercicio
	Aprobado	Ampliaciones/ (Reducciones)	Modificado		
a5) Asuntos Financieros y Hacendarios	0	0	0	0	0
a6) Seguridad Nacional	0	0	0	0	0
a7) Asuntos de Orden Público y de Seguridad Interior	0	0	0	0	0
a8) Otros Servicios Generales	0	0	0	0	0
B. Desarrollo Social	848	42	890	444	446
b1) Protección Ambiental	0	0	0	0	0
b2) Vivienda y Servicios a la Comunidad	0	0	0	0	0
b3) Salud	0	0	0	0	0
b4) Recreación, Cultura y Otras Manifestaciones Sociales	0	0	0	0	0
b5) Educación	0	0	0	0	0
b6) Protección Social	848	42	890	444	446
b7) Otros Asuntos Sociales	0	0	0	0	0
C. Desarrollo Económico	0	0	0	0	0
c1) Asuntos Económicos, Comerciales y Laborales en General	0	0	0	0	0
c2) Agropecuaria, Silvicultura, Pesca y Caza	0	0	0	0	0
c3) Combustibles y Energía	0	0	0	0	0
c4) Minería, Manufacturas y Construcción	0	0	0	0	0
c5) Transporte	0	0	0	0	0
c6) Comunicaciones	0	0	0	0	0
c7) Turismo	0	0	0	0	0
c8) Ciencia, Tecnología e Innovación	0	0	0	0	0
c9) Otras Industrias y Otros Asuntos Económicos	0	0	0	0	0
D. Otras No Clasificadas en Funciones Anteriores	0	0	0	0	0
d1) Transacciones de la Deuda Pública / Costo Financiero de la Deuda	0	0	0	0	0
d2) Transferencias, Participaciones y Aportaciones Entre Diferentes Niveles y Ordenes de Gobierno	0	0	0	0	0
d3) Saneamiento del Sistema Financiero	0	0	0	0	0
d4) Adeudos de Ejercicios Fiscales Anteriores	0	0	0	0	0
III. Total de Egresos	40,658	135	40,793	37,600	3,193

**FORMATO 6 D) ESTADO ANALÍTICO DEL EJERCICIO DEL PRESUPUESTO DE EGRESOS DETALLADO - LDF
(CLASIFICACIÓN DE SERVICIOS PERSONALES POR CATEGORÍA)**

Sistema para el Desarrollo Integral de la Familia del Municipio de Benito Juárez
Estado Analítico del Ejercicio del Presupuesto de Egresos Detallado - LDF
Clasificación de Servicios Personales por Categoría
Del 1 de enero al 31 de diciembre de 2022
(Miles de pesos)

Concepto (c)	Aprobado (d)	Ampliaciones/ (Reducciones)	Egresos Modificado	Devengado	Pagado	Subejercicio (e)
I. Gasto No Etiquetado	23,343	-1,085	22,258	21,923	21,715	335
A. Personal Administrativo y de Servicio Público	23,343	-1,085	22,258	21,923	21,715	335
B. Magisterio	0	0	0	0	0	0
C. Servicios de Salud	0	0	0	0	0	0
c.1) Personal Administrativo	0	0	0	0	0	0
c.2) Personal Médico, Paramédico y afín	0	0	0	0	0	0
D. Seguridad Pública	0	0	0	0	0	0
E. Gastos asociados a la implementación de nuevas leyes federales o reformas a las mismas	0	0	0	0	0	0
e.1) Nombre del Programa o Ley 1	0	0	0	0	0	0
e.2) Nombre del Programa o Ley 2	0	0	0	0	0	0
F. Sentencias laborales definitivas	0	0	0	0	0	0
II. Gasto Etiquetado	0	115	115	50	50	65
A. Personal Administrativo y de Servicio Público	0	115	115	50	50	65
B. Magisterio	0	0	0	0	0	0
C. Servicios de Salud	0	0	0	0	0	0
c.1) Personal Administrativo	0	0	0	0	0	0
c.2) Personal Médico, Paramédico y afín	0	0	0	0	0	0
D. Seguridad Pública	0	0	0	0	0	0
E. Gastos asociados a la implementación de nuevas leyes federales o reformas a las mismas	0	0	0	0	0	0
e.1) Nombre del Programa o Ley 1	0	0	0	0	0	0
e.2) Nombre del Programa o Ley 2	0	0	0	0	0	0
F. Sentencias laborales definitivas	0	0	0	0	0	0
III. Total del Gasto en Servicios Personales	23,343	-970	22,373	21,973	21,765	400

GUÍA DE CUMPLIMIENTO DE LA LEY DE DISCIPLINA FINANCIERA DE LAS ENTIDADES FEDERATIVAS Y MUNICIPIOS

Sistema para el Desarrollo Integral de la Familia del Municipio de Benito Juárez
 Guía de Cumplimiento de la Ley de Disciplina Financiera de las Entidades Federativas y Municipios
 Del 1 de enero al 31 de diciembre de 2022

Indicadores de Observancia (c)	Implementación		Resultado		Fundamento (h)	Comentarios (i)
	SI	NO	Monto o valor (f)	Unidad (pesos/ porcentaje) (g)		
	Mecanismo de Verificación (d)		Fecha estimada de cumplimiento (e)			
INDICADORES PRESUPUESTARIOS						
A. INDICADORES CUANTITATIVOS						
1 Balance Presupuestario Sostenible (j)						
a. Propuesto	Iniciativa de Ley de Ingresos y Proyecto de Presupuesto de Egresos			477	Miles de pesos	http://diferenbenitojuares.obm.mx/transparencia/monitoreo-contable/monitoreo-cate-88-mdoocs-alt=Armonizaci%C3%B3n%20Contable
b. Aprobado	Ley de Ingresos y Presupuesto de Egresos			477	Miles de pesos	http://diferenbenitojuares.obm.mx/transparencia/monitoreo-contable/monitoreo-cate-88-mdoocs-alt=Armonizaci%C3%B3n%20Contable
c. Ejercicio	Cuenta Pública / Formato 4 LDF			2,366	Miles de pesos	
2 Balance Presupuestario de Recursos Disponibles Sostenible (k)						
a. Propuesto	Iniciativa de Ley de Ingresos y Proyecto de Presupuesto de Egresos			848	Miles de pesos	http://diferenbenitojuares.obm.mx/transparencia/monitoreo-contable/monitoreo-cate-88-mdoocs-alt=Armonizaci%C3%B3n%20Contable
b. Aprobado	Ley de Ingresos y Presupuesto de Egresos			848	Miles de pesos	http://diferenbenitojuares.obm.mx/transparencia/monitoreo-contable/monitoreo-cate-88-mdoocs-alt=Armonizaci%C3%B3n%20Contable
c. Ejercicio	Cuenta Pública / Formato 4 LDF			2,810	Miles de pesos	http://diferenbenitojuares.obm.mx/transparencia/monitoreo-contable/monitoreo-cate-88-mdoocs-alt=Armonizaci%C3%B3n%20Contable
3 Financiamiento Neto dentro del Techo de Financiamiento Neto (l)						
a. Propuesto	Iniciativa de Ley de Ingresos			0	Miles de pesos	http://diferenbenitojuares.obm.mx/transparencia/monitoreo-contable/monitoreo-cate-88-mdoocs-alt=Armonizaci%C3%B3n%20Contable
b. Aprobado	Ley de Ingresos			0	Miles de pesos	http://diferenbenitojuares.obm.mx/transparencia/monitoreo-contable/monitoreo-cate-88-mdoocs-alt=Armonizaci%C3%B3n%20Contable
c. Ejercicio	Cuenta Pública / Formato 4 LDF			0	Miles de pesos	http://diferenbenitojuares.obm.mx/transparencia/monitoreo-contable/monitoreo-cate-88-mdoocs-alt=Armonizaci%C3%B3n%20Contable
4 Recursos destinados a la atención de desastres naturales						
a. Asignación al fideicomiso para desastres naturales (m)						
a.1 Aprobado	Reporte Trim. Formato 6 a)			-	Miles de pesos	N.A.
a.2 Pagado	Cuenta Pública / Formato 5 a)			-	Miles de pesos	N.A.
b. Aportación promedio realizada por la Entidad Federativa durante los 5 ejercicios previos, para infraestructura dañada por desastres naturales (n)	Autorizaciones de recursos aprobados por el FONDEF				Miles de pesos	N.A.
c. Saldo del fideicomiso para desastres naturales (o)	Cuenta Pública / Auxiliar de Cuentas				Miles de pesos	N.A.



Sistema para el Desarrollo Integral de la Familia del Municipio de Benito Juárez Guía de Cumplimiento de la Ley de Disciplina Financiera de las Entidades Federativas y Municipios Del 1 de enero al 31 de diciembre de 2022									
Indicadores de Observancia (c)	Implementación		Resultado			Fundamento (h)	Comentarios (i)		
	SI	NO	Monto o valor (f)	Unidad (pesos/porcentaje) (g)	Fecha estimada de cumplimiento (e)				
	Mecanismo de Verificación (d)								
d.	Autorizaciones de recursos aprobados por el FONDEN			Miles de pesos		Art. 9 de la LDF	N.A.		
5 Techo para servicios personales (q)									
a.	Asignación en el Presupuesto de Egresos	Reporte Trim. Formato 6 d)	23,343	Miles de pesos		Art. 10 y 21 de la LDF	http://diferbenitojuares.zob.nm.trasparencia.armonizada.incontable/2ndocs-cat=mdocs-cat:88.mdocs-alt=Armonizada%20Contable		
b.	Ejercido	Reporte Trim. Formato 6 d)	21,973	Miles de pesos		Art. 13 frac. V y 21 de la LDF	http://diferbenitojuares.zob.nm.trasparencia.armonizada.incontable/2ndocs-cat=mdocs-cat:88.mdocs-alt=Armonizada%20Contable		
6 Previsiones de gasto para compromisos de pago derivados de APPs (r)									
a.	Asignación en el Presupuesto de Egresos	Presupuesto de Egresos	0	Miles de pesos		Art. 11 y 21 de la LDF	http://diferbenitojuares.zob.nm.trasparencia.armonizada.incontable/2ndocs-cat=mdocs-cat:88.mdocs-alt=Armonizada%20Contable		
7 Techo de ADEFAS para el ejercicio fiscal (s)									
a.	Propuesto	Proyecto de Presupuesto de Egresos	0	Miles de pesos		Art. 12 y 20 de la LDF	http://diferbenitojuares.zob.nm.trasparencia.armonizada.incontable/2ndocs-cat=mdocs-cat:88.mdocs-alt=Armonizada%20Contable		
b.	Aprobado	Reporte Trim. Formato 6 a)	0	Miles de pesos		Art. 12 y 20 de la LDF	http://diferbenitojuares.zob.nm.trasparencia.armonizada.incontable/2ndocs-cat=mdocs-cat:88.mdocs-alt=Armonizada%20Contable		
c.	Ejercido	Cuenta Pública / Formato 6 a)	0	Miles de pesos		Art. 12 y 20 de la LDF	http://diferbenitojuares.zob.nm.trasparencia.armonizada.incontable/2ndocs-cat=mdocs-cat:88.mdocs-alt=Armonizada%20Contable		
B. INDICADORES CUALITATIVOS									
1. Iniciativa de Ley de Ingresos y Proyecto de Presupuesto de Egresos									
a.	Objetivos anuales, estrategias y metas para el ejercicio fiscal (t)	Iniciativa de Ley de Ingresos y Proyecto de Presupuesto de Egresos				Art. 5 y 18 de la LDF	http://diferbenitojuares.zob.nm.trasparencia.armonizada.incontable/2ndocs-cat=mdocs-cat:88.mdocs-alt=Armonizada%20Contable		
b.	Proyecciones de ejercicios posteriores (u)	Iniciativa de Ley de Ingresos y Proyecto de Presupuesto de Egresos / Formatos 7 a) y b)				Art. 5 y 18 de la LDF	http://diferbenitojuares.zob.nm.trasparencia.armonizada.incontable/2ndocs-cat=mdocs-cat:88.mdocs-alt=Armonizada%20Contable		
c.	Descripción de riesgos relevantes y propuestas de acción para enfrentarlos (v)	Iniciativa de Ley de Ingresos y Proyecto de Presupuesto de Egresos				Art. 5 y 18 de la LDF	http://diferbenitojuares.zob.nm.trasparencia.armonizada.incontable/2ndocs-cat=mdocs-cat:88.mdocs-alt=Armonizada%20Contable		
d.	Resultados de ejercicios fiscales anteriores y el ejercicio fiscal en cuestión (w)	Iniciativa de Ley de Ingresos y Proyecto de Presupuesto de Egresos / Formatos 7 c) y d)				Art. 5 y 18 de la LDF	http://diferbenitojuares.zob.nm.trasparencia.armonizada.incontable/2ndocs-cat=mdocs-cat:88.mdocs-alt=Armonizada%20Contable		
e.	Estudio actuarial de las pensiones de sus trabajadores (x)	Proyecto de Presupuesto de Egresos / Formato 8				Art. 5 y 18 de la LDF	http://diferbenitojuares.zob.nm.trasparencia.armonizada.incontable/2ndocs-cat=mdocs-cat:88.mdocs-alt=Armonizada%20Contable		
2. Balance Presupuestario de Recursos Disponibles, en caso de ser negativo									

Sistema para el Desarrollo Integral de la Familia del Municipio de Benito Juárez
Guía de Cumplimiento de la Ley de Disciplina Financiera de las Entidades Federativas y Municipios
Del 1 de enero al 31 de diciembre de 2022

Indicadores de Observancia (c)	Implementación		Resultado		Fundamento (h)	Comentarios (i)
	SI	NO	Fecha estimada de cumplimiento (e)	Unidad (pesos/porcentaje) (g)		
	Mecanismo de Verificación (d)					
a. Razones excepcionales que justifiquen el Balance Presupuestario de Recursos Disponibles negativo (V)	SI	NO	Fecha estimada de cumplimiento (e)	Unidad (pesos/porcentaje) (g)	Art. 6 y 19 de la LDF	N.A.
b. Fuente de recursos para cubrir el Balance Presupuestario de Recursos Disponibles negativo (Z)	SI	NO	Fecha estimada de cumplimiento (e)	Unidad (pesos/porcentaje) (g)	Art. 6 y 19 de la LDF	N.A.
c. Número de ejercicios fiscales y acciones necesarias para cubrir el Balance Presupuestario de Recursos Disponibles negativo (aa)	SI	NO	Fecha estimada de cumplimiento (e)	Unidad (pesos/porcentaje) (g)	Art. 6 y 19 de la LDF	N.A.
d. Informes Trimestrales sobre el avance de las acciones para recuperar el Balance Presupuestario de Recursos Disponibles (bb)	SI	NO	Fecha estimada de cumplimiento (e)	Unidad (pesos/porcentaje) (g)	Art. 6 y 19 de la LDF	N.A.
3 Servicios Personales						
a. Remuneraciones de los servidores públicos (cc)	SI	NO	Fecha estimada de cumplimiento (e)	Unidad (pesos/porcentaje) (g)	Art. 10 y 21 de la LDF	https://diferbenitojuez.gob.mx/transparencia/Armonizaci%C3%B3n/monitoreo/monitoreo-armonizaci%C3%B3n-20Contable
b. Previsiones salariales y económicas para cubrir incrementos salariales, creación de plazas y otros (dd)	SI	NO	Fecha estimada de cumplimiento (e)	Unidad (pesos/porcentaje) (g)	Art. 10 y 21 de la LDF	https://diferbenitojuez.gob.mx/transparencia/Armonizaci%C3%B3n/monitoreo/monitoreo-armonizaci%C3%B3n-20Contable
INDICADORES DEL EJERCICIO PRESUPUESTARIO						
A. INDICADORES CUANTITATIVOS						
1. Ingresos Excedentes derivados de Ingresos de Libre Disposición						
a. Monto de Ingresos Excedentes derivados de ILD (ee)	SI	NO	Fecha estimada de cumplimiento (e)	Miles de pesos	Art. 14 y 21 de la LDF	https://diferbenitojuez.gob.mx/transparencia/Armonizaci%C3%B3n/monitoreo/monitoreo-armonizaci%C3%B3n-20Contable
b. Monto de Ingresos Excedentes derivados de ILD destinados al fin del A.14, fracción I de la LDF (ff)	SI	NO	Fecha estimada de cumplimiento (e)	Miles de pesos	Art. 14 y 21 de la LDF	https://diferbenitojuez.gob.mx/transparencia/Armonizaci%C3%B3n/monitoreo/monitoreo-armonizaci%C3%B3n-20Contable
c. Monto de Ingresos Excedentes derivados de ILD destinados al fin del A.14, fracción II, a) de la LDF (gg)	SI	NO	Fecha estimada de cumplimiento (e)	Miles de pesos	Art. 14 y 21 de la LDF	https://diferbenitojuez.gob.mx/transparencia/Armonizaci%C3%B3n/monitoreo/monitoreo-armonizaci%C3%B3n-20Contable
d. Monto de Ingresos Excedentes derivados de ILD destinados al fin del A.14, fracción II, b) de la LDF (hh)	SI	NO	Fecha estimada de cumplimiento (e)	Miles de pesos	Art. 14 y 21 de la LDF	https://diferbenitojuez.gob.mx/transparencia/Armonizaci%C3%B3n/monitoreo/monitoreo-armonizaci%C3%B3n-20Contable
e. Monto de Ingresos Excedentes derivados de ILD destinados al fin del artículo noveno transitorio de la LDF (ii)	SI	NO	Fecha estimada de cumplimiento (e)	Miles de pesos	Art. Noveno Transitorio de la LDF	https://diferbenitojuez.gob.mx/transparencia/Armonizaci%C3%B3n/monitoreo/monitoreo-armonizaci%C3%B3n-20Contable
B. INDICADORES CUALITATIVOS						
1. Análisis Costo-Beneficio para programas o proyectos de inversión mayores a 10 millones de UDIS (jj)	SI	NO	Fecha estimada de cumplimiento (e)	Miles de pesos	Art. 13 frac. III y 21 de la LDF	https://transparencia.cancun.gob.mx/ultraods/43121/LACTa%20De%20Cabilos%20de%20el%20el%20Presu.esa%20de%20Presu.esa.pdf
2. Análisis de conveniencia y análisis de transferencia de riesgos de los proyectos APPs (kk)	SI	NO	Fecha estimada de cumplimiento (e)	Miles de pesos	Art. 13 frac. III y 21 de la LDF	https://transparencia.cancun.gob.mx/ultraods/43121/LACTa%20De%20Cabilos%20de%20el%20el%20Presu.esa%20de%20Presu.esa.pdf



Sistema para el Desarrollo Integral de la Familia del Municipio de Benito Juárez Guía de Cumplimiento de la Ley de Disciplina Financiera de las Entidades Federativas y Municipios Del 1 de enero al 31 de diciembre de 2022									
Indicadores de Observancia (c)	Implementación		Resultado			Fundamento (h)	Comentarios (i)		
	SI	NO	Mecanismo de Verificación (d)	Fecha estimada de cumplimiento (e)	Monto o valor (f)			Unidad (pesos/porcentaje) (g)	
3 Identificación de población objetivo, destino y temporalidad de subsidios (II)			Página de internet de la Secretaría de Finanzas o Tesorería Municipal			Art. 13 frac. VII y 21 de la LDF	https://transparencia.carrum.dob.mx/unload/4171/Acta%20De%20Cabildeo%20de%20Trabajo%20del%20DIF%20Presupuestal%20de%20E%20Ejes%20de%20Trabajo.pdf		
INDICADORES DE DEUDA PÚBLICA									
A. INDICADORES CUANTITATIVOS									
1. Obligaciones a Corto Plazo									
a. Límite de Obligaciones a Corto Plazo (mn)									
					2,439	Miles de pesos	Art. 30 frac. I de la LDF		
b. Obligaciones a Corto Plazo (m)									
					0	Miles de pesos	Art. 30 frac. I de la LDF		

RELACIÓN DE LAS CUENTAS BANCARIAS PRODUCTIVAS ESPECÍFICAS EN LAS CUALES SE DEPOSITEN LOS RECURSOS FEDERALES TRANSFERIDOS

Sistema para el Desarrollo Integral de la Familia del Municipio de Benito Juárez Relación de cuentas bancarias productivas específicas Período 2022		
Fondo, Programa o Convenio	Datos de la Cuenta Bancaria	
	Institución Bancaria	Número de Cuenta
	NO APLICA	

RELACIÓN DE ESQUEMAS BURSÁTILES Y DE COBERTURAS FINANCIERAS

En relación a los esquemas bursátiles y de coberturas financieras, se aclara que no es aplicable al Ente Público, ya que el Sistema para el Desarrollo Integral de la Familia del Municipio de Benito Juárez no realiza operaciones de dicha naturaleza, la presente es con la finalidad de dar cumplimiento al artículo 46, último párrafo Ley General de Contabilidad Gubernamental.

RELACIÓN DE BIENES QUE COMPONEN EL PATRIMONIO DEL ENTE PÚBLICO (ENLACE WEB DE PUBLICACIÓN)

<http://difbenitojuarez.gob.mx/transparencia/inventario-de-bienes/?mdocs-cat=mdocs-cat-15&mdocs-att=Inventario%20de%20Bienes>

ESTADO PRESUPUESTARIO DE INGRESOS Y EGRESOS

Sistema para el Desarrollo Integral de la Familia del Municipio de Benito Juárez	
Estado Presupuestario de Ingresos y Egresos	
Del 1 de enero al 31 de diciembre de 2022	
(Miles de pesos)	
Concepto	2022
Ingresos	
Impuestos	0
Cuotas y Aportaciones de seguridad social	0
Contribuciones de mejoras	0
Derechos	0
Productos	0
Aprovechamientos	0
Ingresos por ventas de bienes y servicios	5,601
Participaciones y Aportaciones	0
Transferencias, Asignaciones, Subsidios y Otras Ayudas	34,326
Ingresos Derivados de Financiamientos	0
Suma de ingresos	39,928
Egresos	
Servicios personales	21,973
Materiales y suministros	9,758
Servicios generales	2,875
Transferencias, asignaciones, subsidios y otras ayudas	2,125
Bienes muebles, inmuebles e intangibles	870
Inversión pública	0
Inversiones financieras y otras provisiones	0
Participaciones y aportaciones	0
Deuda pública	0
Suma de egresos	37,600
Superávit del ejercicio	2,327

ESTADOS ANALÍTICOS COMPARATIVOS DE INGRESOS PRESUPUESTARIOS

Sistema para el Desarrollo Integral de la Familia del Municipio de Benito Juárez						
Estado Analítico de Ingresos						
Con Base en Devengado						
Ejercicio 2022 comparativo con 2021						
(Miles de pesos)						
Concepto	2021	2022		Variaciones respecto a:		Variación
	Devengado	Estimado	Devengado	Importe	%	Real *
Impuestos	0	0	0	0	00.00%	00.00%
Cuotas y Aportaciones de Seguridad Social	0	0	0	0	00.00%	00.00%
Contribuciones de Mejoras	0	0	0	0	00.00%	00.00%
Derechos	0	0	0	0	00.00%	00.00%
Productos ¹	0	0	0	0	00.00%	00.00%
Aprovechamientos ²	0	0	0	0	00.00%	00.00%
Ingresos por Ventas de Bienes y Prestación de Servicios y Otros Ingresos	5,356	2,181	5,601	3,420	156.82%	-3.08%
Participaciones, Aportaciones, convenios, Incentivos derivados de la colaboración fiscal y Fondos Distintos de Aportaciones	0	0	0	0	00.00%	00.00%
Transferencias, Asignaciones, Subsidios y Subvenciones y Pensiones y Jubilaciones	31,124	38,476	34,326	-4,150	-10.79%	2.21%
Ingresos Derivados de Financiamientos	0	0	0	0	00.00%	00.00%
Total	36,480	40,658	39,928	-730	-1.80%	1.44%

* Factor de deflatación 1.079

Deflactado con el Índice de Precios Promedio del Consumidor de la ciudad de Chetumal, Q. Roo.
Las cifras pueden presentar diferencias por redondeos.

Sistema para el Desarrollo Integral de la Familia del Municipio de Benito Juárez						
Estado Analítico de Ingresos						
Con Base en Recaudado						
Ejercicio 2022, comparativo con 2021						
(Miles de pesos)						
Concepto	2021	2022		Variaciones respecto a:		Variación
	Recaudado	Estimado	Recaudado	Importe	%	Real *
Ingresos del Gobierno	0	0	0	0	00.00%	00.00%
Impuestos	0	0	0	0	00.00%	00.00%
Contribuciones de Mejoras	0	0	0	0	00.00%	00.00%
Derechos	0	0	0	0	00.00%	00.00%
Productos ¹	0	0	0	0	00.00%	00.00%
Aprovechamientos ²	0	0	0	0	00.00%	00.00%
Participaciones y Aportaciones, convenios, Incentivos derivados	0	0	0	0	00.00%	00.00%
De la colaboración fiscal y fondos distintos de aportaciones	0	0	0	0	00.00%	00.00%
Transferencias, Asignaciones, Subsidios y Subvenciones y Pensiones y Jubilaciones	0	0	0	0	00.00%	00.00%
Ingresos de los Entes Públicos de los poderes legislativos Y Judicial, de los Organos autónomos y del Sector Paraestatal o Paramunicipal, así como de las empresas productivas del Estado	36,480	40,658	39,923	-735	-1.81%	1.43%
Cuotas y Aportaciones de Seguridad Social	0	0	0	0	00.00%	00.00%
Productos ¹	0	0	0	0	00.00%	00.00%
Ingresos por Ventas de Bienes, Prestación de Servicios Y otros Ingresos ³	5,356	2,181	5,597	3,416	156.63%	-3.15%
Transferencias, Asignaciones, Subsidios y Subvenciones Y Pensiones y Jubilaciones	31,124	38,476	34,326	-4,151	-10.79%	2.21%
Ingresos derivados de financiamiento	0	0	0	0	00.00%	00.00%
Ingresos Derivados de Financiamientos	0	0	0	0	00.00%	00.00%
Total	36,480	40,658	39,923	-735	-1.81%	1.43%

* Factor de deflactación 1.079

Deflactado con el Índice de Precios Promedio del Consumidor de la ciudad de Chetumal, Q. Roo.

Las cifras pueden presentar diferencias por redondeos.

ESTADOS ANALÍTICOS COMPARATIVOS DEL EJERCICIO DEL PRESUPUESTO DE EGRESOS

ESTADO ANALÍTICO COMPARATIVO DEL EJERCICIO DEL PRESUPUESTO DE EGRESOS POR OBJETO DEL GASTO

Sistema para el Desarrollo Integral de la Familia del Municipio de Benito Juárez						
Estado Analítico del Ejercicio del Presupuesto de Egresos						
Con Base en Devengado						
Clasificación por Objeto de Gasto						
Ejercicio 2022 comparativo con 2021						
(Miles de pesos)						
Capítulo/Concepto	2021		2022		Variaciones respecto a:	
	Devengado	Aprobado	Devengado	Aprobado	Presupuesto Aprobado 2022	Variación Real*
				Importe	%	%
Servicios Personales	20,437	23,343	21,973	-1,370	-5.87%	-0.36%
Remuneraciones al Personal de Carácter Permanente	0	0	0	0	00.00%	00.00%
Remuneraciones al Personal de Carácter Transitorio	16,546	19,650	18,432	-1,218	-6.20%	3.25%
Remuneraciones Adicionales y Especiales	3,892	3,693	3,541	-152	-4.12%	-15.69%
Seguridad Social	0	0	0	0	00.00%	00.00%
Otras Prestaciones Sociales y Económicas	0	0	0	0	00.00%	00.00%
Previsiones	0	0	0	0	00.00%	00.00%
Pago de Estímulos a Servidores Públicos	0	0	0	0	00.00%	00.00%
Materiales y Suministros	8,641	8,591	9,758	1,167	13.50%	4.66%
Materiales de Administración, Emisión de Documentos y Artículos Oficiales	1,974	1,795	1,952	156	8.72%	-8.36%
Alimentos y Utensilios	2,406	3,158	4,220	1,062	33.63%	62.55%
Materias Primas y Materiales de Producción y Comercialización	10	0	55	55	00.00%	384.48%
Materiales y Artículos de Construcción y de Reparación	1,471	273	344	71	26.01%	-78.31%
Productos Químicos, Farmacéuticos y de Laboratorio	890	1,164	914	-250	-21.46%	-4.81%
Combustibles, Lubricantes y Aditivos	1,194	1,646	1,607	-39	-2.35%	24.75%
Vestuario, Blancos, Prendas de Protección y Artículos Deportivos	83	191	88	-103	-54.02%	-2.61%
Materiales y Suministros Para Seguridad	0	0	0	0	00.00%	-0.00%
Herramientas, Refacciones y Accesorios Menores	611	364	577	214	58.77%	-12.50%
Servicios Generales	2,857	3,709	2,875	-835	-22.50%	-6.73%
Servicios Básicos	912	1,190	902	-288	-24.23%	-8.36%
Servicios de Arrendamiento	657	742	803	61	8.21%	13.28%
Servicios Profesionales, Científicos, Técnicos y Otros	176	280	104	-177	-63.02%	-45.47%
Servicios	511	514	510	-4	-0.80%	-7.51%
Servicios Financieros, Bancarios y Comerciales	430	513	204	-309	-60.30%	-56.04%
Servicios de Instalación, Reparación, Mantenimiento y Conservación	0	21	0	-20	-96.90%	00.00%
Servicios de Comunicación Social y Publicidad.	160	428	247	-181	-42.26%	43.68%
Servicios de Traslado y Viáticos	4	2	56	54	2,387.35%	1,048.02%
Servicios Oficiales	7	19	49	31	166.17%	535.17%
Otros Servicios Generales	0	0	0	0	00.00%	00.00%
Transferencias, Asignaciones, Subsidios y Otras Ayudas	3,072	1,343	2,125	782	58.18%	-35.90%
Transferencias Internas y Asignaciones al Sector Público	0	0	0	0	00.00%	00.00%
Transferencias al Resto del Sector Público	0	0	0	0	00.00%	00.00%
Subsidios y Subvenciones	0	0	0	0	00.00%	00.00%
Ayudas Sociales	3,072	1,343	2,125	782	58.18%	-35.90%
Pensiones y Jubilaciones	0	0	0	0	00.00%	00.00%
Transferencias a Fideicomisos, Mandatos y Otros Análogos	0	0	0	0	00.00%	00.00%
Transferencias a la Seguridad Social	0	0	0	0	00.00%	00.00%
Donativos	0	0	0	0	00.00%	00.00%
Transferencias al Exterior	0	0	0	0	00.00%	00.00%
Bienes Muebles, Inmuebles e Intangibles	1,781	326	870	544	166.94%	-54.72%
Mobiliario y Equipo de Administración	992	169	54	-115	-68.08%	-94.96%
Mobiliario y Equipo Educativo y Recreativo	11	42	0	-42	-100.00%	-100.00%
Equipo e Instrumental Médico y de Laboratorio	434	0	0	0	00.00%	-100.00%
Vehículos y Equipo de Transporte	0	0	290	290	00.00%	00.00%
Equipo de Defensa y Seguridad	0	0	0	0	00.00%	00.00%
Maquinaria, Otros Equipos y Herramientas	319	88	526	439	500.18%	52.86%
Activos Biológicos	0	0	0	0	00.00%	00.00%
Bienes Inmuebles	0	0	0	0	00.00%	00.00%
Activos Intangibles	25	27	0	-27	-100.00%	-100.00%
Inversión Pública	0	0	0	0	00.00%	00.00%
Obra Pública en Bienes de Dominio Público	0	0	0	0	00.00%	00.00%
Obra Pública en Bienes Propios	0	0	0	0	00.00%	00.00%
Proyectos Productivos y Acciones de Fomento	0	0	0	0	00.00%	00.00%
Inversiones Financieras y Otras Provisiones	0	3,345	0	-3,345	-100.00%	00.00%
Inversiones Para el Fomento de Actividades Productivas.	0	0	0	0	00.00%	00.00%
Acciones y Participaciones de Capital	0	0	0	0	00.00%	00.00%
Compra de Títulos y Valores	0	0	0	0	00.00%	00.00%
Concesión de Préstamos	0	0	0	0	00.00%	00.00%
Inversiones en Fideicomisos, Mandatos y Otros Análogos	0	0	0	0	00.00%	00.00%
Otras Inversiones Financieras	0	0	0	0	00.00%	00.00%

Sistema para el Desarrollo Integral de la Familia del Municipio de Benito Juárez						
Estado Analítico del Ejercicio del Presupuesto de Egresos						
Con Base en Devengado						
Clasificación por Objeto de Gasto						
Ejercicio 2022 comparativo con 2021						
(Miles de pesos)						
Capítulo/Concepto	2021		2022		Variaciones respecto a:	
	Devengado	Aprobado	Devengado	Presupuesto Aprobado 2022	Importe	Variación Real*
Provisiones para Contingencias y Otras Erogaciones Especiales	0	3,345	0	-3,345	-100.00%	00.00%
Participaciones y Aportaciones	0	0	0	0	00.00%	00.00%
Participaciones	0	0	0	0	00.00%	00.00%
Aportaciones	0	0	0	0	00.00%	00.00%
Convenios	0	0	0	0	00.00%	00.00%
Deuda Pública	0	0	0	0	00.00%	00.00%
Amortización de la Deuda Pública	0	0	0	0	00.00%	00.00%
Intereses de la Deuda Pública	0	0	0	0	00.00%	00.00%
Comisiones de la Deuda Pública	0	0	0	0	00.00%	00.00%
Gastos de la Deuda Pública	0	0	0	0	00.00%	00.00%
Costo por Coberturas	0	0	0	0	00.00%	00.00%
Apoyos Financieros	0	0	0	0	00.00%	00.00%
Adeudos de Ejercicios Fiscales Anteriores (Adefas)	0	0	0	0	00.00%	00.00%
Total del Gasto	36,788	40,658	37,600	-3,057	-7.52%	-5.27%

* Factor de deflatación 1.079

Deflactado con el Índice de Precios Promedio del Consumidor de la ciudad de Chetumal, Q. Roo.
Las cifras pueden presentar diferencias por redondeos.

Sistema para el Desarrollo Integral de la Familia del Municipio de Benito Juárez Estado Analítico del Ejercicio del Presupuesto de Egresos Con Base en Flujo de Efectivo Clasificación por Objeto de Gasto Ejercicio 2022 comparativo con 2021 (Miles de pesos)						
Capítulo / Concepto	2021	2022		Variaciones respecto a:		Variación
	Pagado	Aprobado	Pagado	Presupuesto Aprobado 2022	Importe	Real*
					%	%
Servicios Personales	20,244	23,343	21,765	-1,578	-6.76%	-0.36%
Remuneraciones al Personal de Carácter Permanente	0	0	0	0	00.00%	00.00%
Remuneraciones al Personal de Carácter Transitorio	16,372	19,650	18,243	-1,408	-7.16%	3.27%
Remuneraciones Adicionales y Especiales	3,872	3,693	3,522	-170	-4.60%	-15.69%
Seguridad Social	0	0	0	0	00.00%	00.00%
Otras Prestaciones Sociales y Económicas	0	0	0	0	00.00%	00.00%
Provisiones	0	0	0	0	00.00%	00.00%
Pago de Estímulos a Servidores Públicos	0	0	0	0	00.00%	00.00%
Materiales y Suministros	8,556	8,591	9,758	1,167	13.58%	5.70%
Materiales de Administración, Emisión de Documentos y Artículos Oficiales	1,973	1,795	1,952	156	8.72%	-8.32%
Alimentos y Utensilios	2,370	3,158	4,220	1,062	33.62%	65.04%
Materias Primas y Materiales de Producción y Comercialización	10	0	55	55	00.00%	384.48%
Materiales y Artículos de Construcción y de Reparación	1,471	273	344	71	26.01%	-78.30%
Productos Químicos, Farmacéuticos y de Laboratorio	841	1,164	914	-250	-21.43%	0.78%
Combustibles, Lubricantes y Aditivos	1,194	1,646	1,607	-39	-2.35%	24.75%
Vestuario, Blancos, Prendas de Protección y Artículos Deportivos	83	191	88	-103	-54.02%	-2.61%
Materiales y Suministros Para Seguridad	0	0	0	0	00.00%	00.00%
Herramientas, Refacciones y Accesorios Menores	613	364	577	214	58.77%	-12.77%
Servicios Generales	2,664	3,709	2,816	-893	-24.07%	-2.00%
Servicios Básicos	813	1,190	843	-347	-29.14%	-3.88%
Servicios de Arrendamiento	587	742	803	61	8.21%	26.74%
Servicios Profesionales, Científicos, Técnicos y Otros Servicios	176	280	104	-177	-63.02%	-45.47%
Servicios Financieros, Bancarios y Comerciales	491	514	510	-4	-0.80%	-3.67%
Servicios de Instalación, Reparación, Mantenimiento y Conservación	425	513	204	-309	-60.30%	-55.62%
Servicios de Comunicación Social y Publicidad.	0	21	0	-20	-96.90%	00.00%
Servicios de Traslado y Viáticos	160	428	247	-181	-42.26%	43.68%
Servicios Oficiales	4	2	56	54	2,387.35%	1,048.02%
Otros Servicios Generales	7	19	49	31	166.10%	534.98%
Transferencias, Asignaciones, Subsidios y Otras Ayudas	3,060	1,343	2,125	782	58.18%	-35.64%
Transferencias Internas y Asignaciones al Sector Público	0	0	0	0	00.00%	00.00%
Transferencias al Resto del Sector Público	0	0	0	0	00.00%	00.00%
Subsidios y Subvenciones	0	0	0	0	00.00%	00.00%
Ayudas Sociales	3,060	1,343	2,125	782	58.18%	-35.64%
Pensiones y Jubilaciones	0	0	0	0	00.00%	00.00%
Transferencias a Fideicomisos, Mandatos y Otros Análogos	0	0	0	0	00.00%	00.00%
Transferencias a la Seguridad Social	0	0	0	0	00.00%	00.00%
Donativos	0	0	0	0	00.00%	00.00%
Transferencias al Exterior	0	0	0	0	00.00%	00.00%
Bienes Muebles, Inmuebles e Intangibles	1,781	326	870	544	166.94%	-54.72%
Mobiliario y Equipo de Administración	992	169	54	-115	-68.08%	-94.96%
Mobiliario y Equipo Educativo y Recreativo	11	42	0	-42	-100.00%	-100.00%
Equipo e Instrumental Médico y de Laboratorio	434	0	0	0	00.00%	-100.00%
Vehículos y Equipo de Transporte	0	0	290	290	00.00%	00.00%
Equipo de Defensa y Seguridad	0	0	0	0	00.00%	00.00%
Maquinaria, Otros Equipos y Herramientas	319	88	526	439	500.18%	52.86%
Activos Biológicos	0	0	0	0	00.00%	00.00%
Bienes Inmuebles	0	0	0	0	00.00%	00.00%
Activos Intangibles	25	27	0	-27	-100.00%	-100.00%
Inversión Pública	0	0	0	0	00.00%	00.00%
Obra Pública en Bienes de Dominio Público	0	0	0	0	00.00%	00.00%
Obra Pública en Bienes Propios	0	0	0	0	00.00%	00.00%
Proyectos Productivos y Acciones de Fomento	0	0	0	0	00.00%	00.00%
Inversiones Financieras y Otras Provisiones	0	3,345	0	-3,345	-100.00%	00.00%
Inversiones Para el Fomento de Actividades Productivas.	0	0	0	0	00.00%	00.00%
Acciones y Participaciones de Capital	0	0	0	0	00.00%	00.00%
Compra de Títulos y Valores	0	0	0	0	00.00%	00.00%
Concesión de Préstamos	0	0	0	0	00.00%	00.00%
Inversiones en Fideicomisos, Mandatos y Otros Análogos	0	0	0	0	00.00%	00.00%
Otras Inversiones Financieras	0	0	0	0	00.00%	00.00%
Provisiones para Contingencias y Otras Erogaciones Especiales	0	3,345	0	-3,345	-100.00%	00.00%

Sistema para el Desarrollo Integral de la Familia del Municipio de Benito Juárez						
Estado Analítico del Ejercicio del Presupuesto de Egresos						
Con Base en Flujo de Efectivo						
Clasificación por Objeto de Gasto						
Ejercicio 2022 comparativo con 2021						
(Miles de pesos)						
Capítulo/Concepto	2021	2022		Variaciones respecto a:		Variación
	Pagado	Aprobado	Pagado	Presupuesto Aprobado 2022	Importe	Real*
					%	%
Participaciones y Aportaciones	0	0	0	0	00.00%	00.00%
Participaciones	0	0	0	0	00.00%	00.00%
Aportaciones	0	0	0	0	00.00%	00.00%
Convenios	0	0	0	0	00.00%	00.00%
Deuda Pública	0	0	0	0	00.00%	00.00%
Amortización de la Deuda Pública	0	0	0	0	00.00%	00.00%
Intereses de la Deuda Pública	0	0	0	0	00.00%	00.00%
Comisiones de la Deuda Pública	0	0	0	0	00.00%	00.00%
Gastos de la Deuda Pública	0	0	0	0	00.00%	00.00%
Costo por Coberturas	0	0	0	0	00.00%	00.00%
Apoyos Financieros	0	0	0	0	00.00%	00.00%
Adeudos de Ejercicios Fiscales Anteriores (Adefas)	0	0	0	0	00.00%	00.00%
Total del Gasto	36,304	40,658	37,334	-3,324	-8.17%	-4.69%

* Factor de deflatación 1.079
Deflactado con el Índice de Precios Promedio del Consumidor de la ciudad de Chetumal, Q. Roo.
Las cifras pueden presentar diferencias por redondeos.

ESTADO ANALÍTICO DEL EJERCICIO DEL PRESUPUESTO DE EGRESOS EN CLASIFICACIÓN POR TIPO DE GASTO

Sistema para el Desarrollo Integral de la Familia del Municipio de Benito Juárez Estado Analítico del Ejercicio del Presupuesto de Egresos Clasificación Económica (por Tipo de Gasto) Con Base en Devengado Ejercicio 2022 comparativo con 2021 (Miles de pesos)							
Capítulo/Concepto	2021		2022		Variaciones respecto a: Presupuesto Aprobado 2022		Variación Real*
	Devengado	Aprobado	Devengado	Aprobado	Importe	%	%
Gasto Corriente	35,005	40,332	36,727	40,332	-3,604	-8.94%	-2.76%
Gasto de Capital	1,783	326	873	326	547	167.75%	-54.62%
Amortización de la Deuda y Disminución de Pasivos	0	0	0	0	0	00.00%	00.00%
Pensiones y Jubilaciones	0	0	0	0	0	00.00%	00.00%
Participaciones	0	0	0	0	0	00.00%	00.00%
Total del Gasto	36,788	40,658	37,600	40,658	-3,057	-7.52%	-5.27%

* Factor de deflatación 1.079

Deflactado con el Índice de Precios Promedio del Consumidor de la ciudad de Chetumal, Q. Roo.
Las cifras pueden presentar diferencias por redondeos.

Sistema para el Desarrollo Integral de la Familia del Municipio de Benito Juárez Estado Analítico del Ejercicio del Presupuesto de Egresos Clasificación Económica (por Tipo de Gasto) Con Base en Flujo de Efectivo Ejercicio 2022 comparativo con 2021 (Miles de pesos)							
Capítulo/Concepto	2021		2022		Variaciones respecto a: Presupuesto Aprobado 2022		Variación Real*
	Pagado	Aprobado	Pagado	Aprobado	Importe	%	%
Gasto Corriente	34,522	40,332	36,461	40,332	-3,870	-9.60%	-2.12%
Gasto de Capital	1,783	326	873	326	547	167.75%	-54.62%
Amortización de la Deuda y Disminución de Pasivos	0	0	0	0	0	00.00%	00.00%
Pensiones y Jubilaciones	0	0	0	0	0	00.00%	00.00%
Participaciones	0	0	0	0	0	00.00%	00.00%
Total del Gasto	36,304	40,658	37,334	40,658	-3,324	-8.17%	-4.69%

* Factor de deflatación 1.079

Deflactado con el Índice de Precios Promedio del Consumidor de la ciudad de Chetumal, Q. Roo.
Las cifras pueden presentar diferencias por redondeos.

ESTADO ANALÍTICO COMPARATIVO DEL EJERCICIO DEL PRESUPUESTO DE EGRESOS EN CLASIFICACIÓN ADMINISTRATIVA

Sistema para el Desarrollo Integral de la Familia del Municipio de Benito Juárez Estado Analítico del Ejercicio del Presupuesto de Egresos Clasificación Administrativa Con Base en Devengado Ejercicio 2022 comparativo con 2021 (Miles de pesos)						
Capítulo/Concepto	2021	2022		Variaciones respecto a: Presupuesto Aprobado 2022		Variación Real*
	Devengado	Aprobado	Devengado	Importe	%	%
Sector público municipal						
Sector público no financiero						
Gobierno general municipal						
Gobierno municipal						
Órgano Ejecutivo Municipal						
Entidades Paraestatales y Fideicomisos No Empresariales y No Financieros						
Sistema para el Desarrollo Integral de la Familia del Municipio de Benito Juárez	36,788	40,658	37,600	-3,057	-7.52%	-5.27%
Total del Gasto	36,788	40,658	37,600	-3,057	-7.52%	-5.27%

* Factor de deflactación 1.079

Deflactado con el Índice de Precios Promedio del Consumidor de la ciudad de Chetumal, Q. Roo.

Las cifras pueden presentar diferencias por redondeos.

Sistema para el Desarrollo Integral de la Familia del Municipio de Benito Juárez Estado Analítico del Ejercicio del Presupuesto de Egresos Clasificación Administrativa Con Base en Flujo de Efectivo Ejercicio 2022 comparativo con 2021 (Miles de pesos)						
Capítulo/Concepto	2021	2022		Variaciones respecto a: Presupuesto Aprobado 2022		Variación Real*
	Pagado	Aprobado	Pagado	Importe	%	%
Sector público municipal						
Sector público no financiero						
Gobierno general municipal						
Gobierno municipal						
Órgano Ejecutivo Municipal						
Entidades Paraestatales y Fideicomisos No Empresariales y No Financieros						
Sistema para el Desarrollo Integral de la Familia del Municipio de Benito Juárez	36,304	40,658	37,334	-3,324	-8.17%	-4.69%
Total del Gasto	36,304	40,658	37,334	-3,324	-8.17%	-4.69%

* Factor de deflactación 1.079

Deflactado con el Índice de Precios Promedio del Consumidor de la ciudad de Chetumal, Q. Roo.

Las cifras pueden presentar diferencias por redondeos.

ESTADO ANALÍTICO DEL EJERCICIO DEL PRESUPUESTO DE EGRESOS EN CLASIFICACIÓN FUNCIONAL

Sistema para el Desarrollo Integral de la Familia del Municipio de Benito Juárez Estado Analítico del Ejercicio del Presupuesto de Egresos Clasificación Funcional (Finalidad y Función) Con Base en Devengado Ejercicio 2022 comparativo con 2021 (Miles de pesos)						
Capítulo/Concepto	2021	2022		Variaciones respecto a: Presupuesto Aprobado 2022		Variación Real*
	Devengado	Aprobado	Devengado	Importe	%	%
Gobierno	0	0	0	0	00.00%	0.00%
Legislación	0	0	0	0	00.00%	00.00%
Justicia	0	0	0	0	00.00%	00.00%
Coordinación de la Política de Gobierno	0	0	0	0	00.00%	00.00%
Relaciones Exteriores	0	0	0	0	00.00%	00.00%
Asuntos Financieros y Hacendarios	0	0	0	0	00.00%	00.00%
Seguridad Nacional	0	0	0	0	00.00%	00.00%
Asuntos de Orden Público y de Seguridad Interior	0	0	0	0	00.00%	00.00%
Otros Servicios Generales	0	0	0	0	00.00%	00.00%
Desarrollo Social	36,788	40,658	37,600	-3,057	-7.52%	-5.27%
Protección Ambiental	0	0	0	0	00.00%	00.00%
Vivienda y Servicios a la Comunidad	0	0	0	0	00.00%	00.00%
Salud	0	0	0	0	00.00%	00.00%
Recreación, Cultura y Otras Manifestaciones Sociales	0	0	0	0	00.00%	00.00%
Educación	0	0	0	0	00.00%	00.00%
Protección Social	36,788	40,658	37,600	-3,057	-7.52%	-5.27%
Otros Asuntos Sociales	0	0	0	0	00.00%	00.00%
Desarrollo Económico	0	0	0	0	00.00%	00.00%
Asuntos Económicos, Comerciales y Laborales en General	0	0	0	0	00.00%	00.00%
Agropecuaria, Silvicultura, Pesca y Caza	0	0	0	0	00.00%	00.00%
Combustibles y Energía	0	0	0	0	00.00%	00.00%
Minería, Manufacturas y Construcción	0	0	0	0	00.00%	00.00%
Transporte	0	0	0	0	00.00%	00.00%
Comunicaciones	0	0	0	0	00.00%	00.00%
Turismo	0	0	0	0	00.00%	00.00%
Ciencia, Tecnología e Innovación	0	0	0	0	00.00%	00.00%
Otras Industrias y Otros Asuntos Económicos	0	0	0	0	00.00%	00.00%
Otras no Clasificadas en Funciones Anteriores	0	0	0	0	00.00%	00.00%
Transacciones de la Deuda Pública / Costo Financiero de la Deuda	0	0	0	0	00.00%	00.00%
Transferencias, Participaciones y Aportaciones entre Diferentes Niveles y Ordenes de Gobierno	0	0	0	0	00.00%	00.00%
Saneamiento del Sistema Financiero	0	0	0	0	00.00%	00.00%
Adeudos de Ejercicios Fiscales Anteriores	0	0	0	0	00.00%	00.00%
Total del Gasto	36,788	40,658	37,600	-3,057	-7.52%	-5.27%

* Factor de deflactación 1.079

Deflactado con el Índice de Precios Promedio del Consumidor de la ciudad de Chetumal, Q. Roo.
Las cifras pueden presentar diferencias por redondeos.

Sistema para el Desarrollo Integral de la Familia del Municipio de Benito Juárez						
Estado Analítico del Ejercicio del Presupuesto de Egresos						
Clasificación Funcional (Finalidad y Función)						
Con Base en Flujo de Efectivo						
Ejercicio 2022, comparativo con 2021						
(Miles de pesos)						
Capítulo/Concepto	2021	2022		Variaciones respecto a: Presupuesto Aprobado 2022		Variación Real*
	Pagado	Aprobado	Pagado	Importe	%	%
Gobierno	0	0	0	0	00.00%	00.00%
Legislación	0	0	0	0	00.00%	00.00%
Justicia	0	0	0	0	00.00%	00.00%
Coordinación de la Política de Gobierno	0	0	0	0	00.00%	00.00%
Relaciones Exteriores	0	0	0	0	00.00%	00.00%
Asuntos Financieros y Hacendarios	0	0	0	0	00.00%	00.00%
Seguridad Nacional	0	0	0	0	00.00%	00.00%
Asuntos de Orden Público y de Seguridad Interior	0	0	0	0	00.00%	00.00%
Otros Servicios Generales	0	0	0	0	00.00%	00.00%
Desarrollo Social	36,304	40,658	37,334	-3,324	-8.17%	-4.69%
Protección Ambiental	0	0	0	0	00.00%	00.00%
Vivienda y Servicios a la Comunidad	0	0	0	0	00.00%	00.00%
Salud	0	0	0	0	00.00%	00.00%
Recreación, Cultura y Otras Manifestaciones Sociales	0	0	0	0	00.00%	00.00%
Educación	0	0	0	0	00.00%	00.00%
Protección Social	36,304	40,658	37,334	-3,324	-8.17%	-4.69%
Otros Asuntos Sociales	0	0	0	0	00.00%	00.00%
Desarrollo Económico	0	0	0	0	00.00%	00.00%
Asuntos Económicos, Comerciales y Laborales en General	0	0	0	0	00.00%	00.00%
Agropecuaria, Silvicultura, Pesca y Caza	0	0	0	0	00.00%	00.00%
Combustibles y Energía	0	0	0	0	00.00%	00.00%
Minería, Manufacturas y Construcción	0	0	0	0	00.00%	00.00%
Transporte	0	0	0	0	00.00%	00.00%
Comunicaciones	0	0	0	0	00.00%	00.00%
Turismo	0	0	0	0	00.00%	00.00%
Ciencia, Tecnología e Innovación	0	0	0	0	00.00%	00.00%
Otras Industrias y Otros Asuntos Económicos	0	0	0	0	00.00%	00.00%
Otras no Clasificadas en Funciones Anteriores	0	0	0	0	00.00%	00.00%
Transacciones de la Deuda Pública / Costo Financiero de la Deuda	0	0	0	0	00.00%	00.00%
Transferencias, Participaciones y Aportaciones entre Diferentes Niveles y Ordenes de Gobierno	0	0	0	0	00.00%	00.00%
Saneamiento del Sistema Financiero	0	0	0	0	00.00%	00.00%
Adeudos de Ejercicios Fiscales Anteriores	0	0	0	0	00.00%	00.00%
Total del Gasto	36,304	40,658	37,334	-3,324	-8.17%	-4.69%

* Factor de deflatación 1.079

Deflactado con el Índice de Precios Promedio del Consumidor de la ciudad de Chetumal, Q. Roo.
Las cifras pueden presentar diferencias por redondeos.

ESTADO ANALÍTICO DEL EJERCICIO DEL PRESUPUESTO DE EGRESOS EN CLASIFICACIÓN PROGRAMÁTICA

Sistema para el Desarrollo Integral de la Familia del Municipio de Benito Juárez						
Gasto por Categoría Programática						
Con Base en Devengado						
Ejercicio 2022 comparativo con 2021						
(Miles de pesos)						
Capítulo/Concepto	2021	2022		Variaciones respecto a:		Variación
	Devengado	Aprobado	Devengado	Presupuesto Aprobado 2022		Real*
				Importe	%	%
Programas						
Subsidios: Sector Social y Privado o Entidades Federativas y Municipios	0	0	0	0	00.00%	00.00%
Sujetos a Reglas de Operación	0	0	0	0	00.00%	00.00%
Otros Subsidios	0	0	0	0	00.00%	00.00%
Desempeño de las Funciones	36,788	40,658	37,600	-3,057	-7.52%	-5.27%
Prestación de Servicios Públicos	36,788	40,658	37,600	-3,057	-7.52%	-5.27%
Provisión de Bienes Públicos	0	0	0	0	00.00%	00.00%
Planeación, seguimiento y evaluación de políticas públicas	0	0	0	0	00.00%	00.00%
Promoción y fomento	0	0	0	0	00.00%	00.00%
Regulación y supervisión	0	0	0	0	00.00%	00.00%
Funciones de las Fuerzas Armadas (Únicamente Gobierno Federal)	0	0	0	0	00.00%	00.00%
Específicos	0	0	0	0	00.00%	00.00%
Proyectos de Inversión	0	0	0	0	00.00%	00.00%
Administrativos y de Apoyo	0	0	0	0	00.00%	00.00%
Apoyo al proceso presupuestario y para mejorar la eficiencia institucional	0	0	0	0	00.00%	00.00%
Apoyo a la función pública y al mejoramiento de la gestión	0	0	0	0	00.00%	00.00%
Operaciones ajenas	0	0	0	0	00.00%	00.00%
Compromisos	0	0	0	0	00.00%	00.00%
Obligaciones de cumplimiento de resolución jurisdiccional	0	0	0	0	00.00%	00.00%
Desastres Naturales	0	0	0	0	00.00%	00.00%
Obligaciones	0	0	0	0	00.00%	00.00%
Pensiones y jubilaciones	0	0	0	0	00.00%	00.00%
Aportaciones a la seguridad social	0	0	0	0	00.00%	00.00%
Aportaciones a fondos de estabilización	0	0	0	0	00.00%	00.00%
Aportaciones a fondos de inversión y reestructura de pensiones	0	0	0	0	00.00%	00.00%
Programas de Gasto Federalizado (Gobierno Federal)	0	0	0	0	00.00%	00.00%
Gasto Federalizado	0	0	0	0	00.00%	00.00%
Participaciones a entidades federativas y municipios	0	0	0	0	00.00%	00.00%
Costo financiero, deuda o apoyos a deudores y ahorradores de la banca	0	0	0	0	00.00%	00.00%
Adeudos de ejercicios fiscales anteriores	0	0	0	0	00.00%	00.00%
Total del Gasto	36,788	40,658	37,600	-3,057	-7.52%	-5.27%

* Factor de deflacción 1.079

Deflactado con el Índice de Precios Promedio del Consumidor de la ciudad de Chetumal, Q. Roo.

Las cifras pueden presentar diferencias por redondeos.

ESTADO ANALÍTICO DEL EJERCICIO DEL PRESUPUESTO DE EGRESOS EN CLASIFICACIÓN PROGRAMÁTICA

Sistema para el Desarrollo Integral de la Familia del Municipio de Benito Juárez						
Gasto por Categoría Programática						
Con Base en Flujo de Efectivo						
Ejercicio 2022 comparativo con 2021						
(Miles de pesos)						
Capítulo/Concepto	2021	2022		Variaciones respecto a:		Variación
	Pagado	Aprobado	Pagado	Presupuesto Aprobado 2022	Importe	Real*
				Importe	%	%
Programas						
Subsidios: Sector Social y Privado o Entidades Federativas y Municipios	0	0	0	0	00.00%	0.00%
Sujetos a Reglas de Operación	0	0	0	0	00.00%	00.00%
Otros Subsidios	0	0	0	0	00.00%	00.00%
Desempeño de las Funciones	36,304	40,658	37,334	-3,324	-8.17%	-4.69%
Prestación de Servicios Públicos	36,304	40,658	37,334	-3,324	-8.17%	-4.69%
Provisión de Bienes Públicos	0	0	0	0	00.00%	00.00%
Planeación, seguimiento y evaluación de políticas públicas	0	0	0	0	00.00%	00.00%
Promoción y fomento	0	0	0	0	00.00%	00.00%
Regulación y supervisión	0	0	0	0	00.00%	00.00%
Funciones de las Fuerzas Armadas (Únicamente Gobierno Federal)	0	0	0	0	00.00%	00.00%
Específicos	0	0	0	0	00.00%	00.00%
Proyectos de Inversión	0	0	0	0	00.00%	00.00%
Administrativos y de Apoyo	0	0	0	0	00.00%	00.00%
Apoyo al proceso presupuestario y para mejorar la eficiencia institucional	0	0	0	0	00.00%	00.00%
Apoyo a la función pública y al mejoramiento de la gestión	0	0	0	0	00.00%	00.00%
Operaciones ajenas	0	0	0	0	00.00%	00.00%
Compromisos	0	0	0	0	00.00%	00.00%
Obligaciones de cumplimiento de resolución jurisdiccional	0	0	0	0	00.00%	00.00%
Desastres Naturales	0	0	0	0	00.00%	00.00%
Obligaciones	0	0	0	0	00.00%	00.00%
Pensiones y jubilaciones	0	0	0	0	00.00%	00.00%
Aportaciones a la seguridad social	0	0	0	0	00.00%	00.00%
Aportaciones a fondos de estabilización	0	0	0	0	00.00%	00.00%
Aportaciones a fondos de inversión y reestructura de pensiones	0	0	0	0	00.00%	00.00%
Programas de Gasto Federalizado (Gobierno Federal)	0	0	0	0	00.00%	00.00%
Gasto Federalizado	0	0	0	0	00.00%	00.00%
Participaciones a entidades federativas y municipios	0	0	0	0	00.00%	00.00%
Costo financiero, deuda o apoyos a deudores y ahorradores de la banca	0	0	0	0	00.00%	00.00%
Adeudos de ejercicios fiscales anteriores	0	0	0	0	00.00%	00.00%
Total del Gasto	36,304	40,658	37,334	-3,324	-8.17%	-4.69%

* Factor de deflatación 1.079

Deflactado con el Índice de Precios Promedio del Consumidor de la ciudad de Chetumal, Q. Roo.
Las cifras pueden presentar diferencias por redondeos.

ESTADO ANALÍTICO DE AVANCE FINANCIERO DE PROGRAMAS Y PROYECTOS DE INVERSIÓN

Sistema para el Desarrollo Integral de la Familia del Municipio de Benito Juárez Estado Analítico de Avance Financiero de Programas y Proyectos de Inversión Programas y Proyectos de Inversión Del 1 de enero al 31 de diciembre de 2022 (Miles de pesos)								
Programa	Programa Presupuestario / Proyecto	Aprobado	Ampliación (Reducción)	Modificado	Comprometido	Devengado	Pagado	Subejercicio
No Aplica								

FORMATO DEL EJERCICIO Y DESTINO DE GASTOS FEDERALIZADO Y REINTEGROS

Sistema para el Desarrollo Integral de la Familia del Municipio de Benito Juárez Formato del Ejercicio y Destino de Gastos Federalizado y Reintegros Período: al 31 de diciembre de 2022 (Miles de pesos)				
Programa o Fondo	Destino de los Recursos	Ejercido		Reintegro
		Devengado	Pagado	
		No Aplica		