



# Sistema para el DIF del Municipio de Benito Juárez QUINTANA ROO

Estado Analítico del Ejercicio del Presupuesto de Egresos por Fuente de Financiamiento Del 01/ene/2023 Al  
30/sep./2023

Usr: OSCAR MAGANA  
Rep:

Fecha y 09/oct/2023

03:41 p.m.

Ejercicio del Presupuesto		Egresos Aprobado Al 31/12/2023	Ampliaciones (Reducciones)	Egresos Modificado	Egresos Comprometido	Egresos Devengado	Egresos Ejercido	Egresos Pagado	Subejercicio
<b>1101 Recursos Fiscales Ministración Anual Autorizada</b>									
<b>Capítulo</b>	<b>Descripción</b>								
10000	Servicios Personales	\$28,096,316.00	-\$1,800,000.00	\$26,296,316.00	\$15,935,973.53	\$15,935,973.53	\$15,692,739.45	\$15,692,739.45	\$10,360,342.47
<b>Partida</b>	<b>Descripción</b>								
12000	Remuneraciones al Personal de Carácter Transitorio	\$23,860,796.00	-\$1,019,059.77	\$22,841,736.23	\$14,514,674.50	\$14,514,674.50	\$14,271,440.42	\$14,271,440.42	\$8,327,061.73
12100	Honorarios Asimilables a Salarios	\$23,860,796.00	-\$1,019,059.77	\$22,841,736.23	\$14,514,674.50	\$14,514,674.50	\$14,271,440.42	\$14,271,440.42	\$8,327,061.73
12101	Honorarios Asimilables a Salarios	\$23,860,796.00	-\$1,019,059.77	\$22,841,736.23	\$14,514,674.50	\$14,514,674.50	\$14,271,440.42	\$14,271,440.42	\$8,327,061.73
13000	Remuneraciones Adicionales y Especiales	\$4,235,520.00	-\$780,940.23	\$3,454,579.77	\$1,421,299.03	\$1,421,299.03	\$1,421,299.03	\$1,421,299.03	\$2,033,280.74
13400	Compensaciones	\$4,235,520.00	-\$780,940.23	\$3,454,579.77	\$1,421,299.03	\$1,421,299.03	\$1,421,299.03	\$1,421,299.03	\$2,033,280.74
13401	Compensación por Servicios al Personal de Base	\$1,113,756.00	-\$80,130.35	\$1,033,625.65	\$437,158.32	\$437,158.32	\$437,158.32	\$437,158.32	\$596,467.33
13402	Compensación por Servicios al Personal de Confianza	\$839,154.00	-\$329,046.12	\$510,107.88	\$198,497.85	\$198,497.85	\$198,497.85	\$198,497.85	\$311,610.03
13405	Compensación por Servicios al Personal Eventual	\$2,282,610.00	-\$371,763.76	\$1,910,846.24	\$785,642.86	\$785,642.86	\$785,642.86	\$785,642.86	\$1,125,203.38
<b>Capítulo</b>	<b>Descripción</b>								
20000	Materiales y Suministros	\$7,447,293.00	\$1,871,548.78	\$9,318,841.78	\$8,160,030.59	\$8,160,030.59	\$7,901,932.20	\$7,901,846.71	\$1,158,811.19
<b>Partida</b>	<b>Descripción</b>								
21000	Materiales de Administración, Emisión de Documentos y Artículos Oficiales	\$2,128,661.00	\$458,673.92	\$2,587,334.92	\$2,087,191.12	\$2,087,191.12	\$2,019,536.18	\$2,020,206.49	\$500,143.80
21100	Materiales, Útiles y Equipos Menores de Oficina	\$1,118,904.00	-\$55,207.18	\$1,063,696.82	\$910,443.97	\$910,443.97	\$901,213.22	\$901,161.02	\$153,252.85
21101	Papelaría y Consumibles de Oficina	\$1,075,741.00	-\$93,812.76	\$981,928.24	\$835,049.18	\$835,049.18	\$831,225.42	\$831,173.22	\$146,879.06
21102	Útiles, Artículos y Herramientas Menores de Oficina	\$43,163.00	\$38,605.58	\$81,768.58	\$75,394.79	\$75,394.79	\$69,987.80	\$69,987.80	\$6,373.79
21200	Materiales y Útiles de Impresión y Reproducción	\$47,679.00	-\$25,878.41	\$21,800.59	\$13,093.36	\$13,093.36	\$13,093.36	\$13,093.36	\$8,707.23
21201	Materiales y Útiles de Impresión y Reproducción	\$47,679.00	-\$25,878.41	\$21,800.59	\$13,093.36	\$13,093.36	\$13,093.36	\$13,093.36	\$8,707.23
21400	Materiales, Útiles y Equipos Menores de Tecnologías de la Información y Comunicaciones	\$10,700.00	-\$996.51	\$9,703.49	\$7,003.49	\$7,003.49	\$7,003.49	\$7,003.49	\$2,700.00
21401	Material de Limpieza y Mantenimiento e Insumos para Equipos de Tecnología de la Información y Comunicaciones	\$960.00	\$165.48	\$1,125.48	\$1,125.48	\$1,125.48	\$1,125.48	\$1,125.48	\$0.00
21402	Útiles y Equipos Menores de Tecnología de la Información y Comunicaciones	\$9,740.00	-\$1,161.99	\$8,578.01	\$5,878.01	\$5,878.01	\$5,878.01	\$5,878.01	\$2,700.00
21500	Material Impreso e Información Digital	\$105,461.00	\$214,077.14	\$319,538.14	\$161,507.19	\$161,507.19	\$104,107.71	\$104,830.22	\$158,030.95
21501	Publicaciones Impresas	\$100,700.00	-\$56,490.92	\$44,209.08	\$14,750.36	\$14,750.36	\$14,750.36	\$14,750.36	\$29,458.72
21502	Material de Difusión en Medio Digital	\$4,761.00	-\$4,067.75	\$693.25	\$0.00	\$0.00	\$0.00	\$0.00	\$693.25
21503	Material Impreso e Información Digital	\$0.00	\$274,635.81	\$274,635.81	\$146,756.83	\$146,756.83	\$89,357.35	\$90,079.86	\$127,878.98
21600	Material de limpieza	\$622,237.00	\$487,090.39	\$1,109,327.39	\$981,434.71	\$981,434.71	\$981,284.70	\$981,284.70	\$127,892.68
21601	Material de Limpieza	\$340,671.00	\$247,913.38	\$588,584.38	\$560,753.65	\$560,753.65	\$560,603.64	\$560,603.64	\$27,830.73
21602	PRODUCTOS DE HIGIENE PERSONAL	\$281,566.00	\$239,177.01	\$520,743.01	\$420,681.06	\$420,681.06	\$420,681.06	\$420,681.06	\$100,061.95
21700	Materiales y Útiles de Enseñanza	\$74,845.00	-\$61,024.65	\$13,820.35	\$13,708.40	\$13,708.40	\$12,833.70	\$12,833.70	\$111.95
21701	Material y Útiles de Enseñanza	\$74,845.00	-\$61,024.65	\$13,820.35	\$13,708.40	\$13,708.40	\$12,833.70	\$12,833.70	\$111.95
21800	Materiales para el Registro e Identificación de Bienes y Personas	\$148,835.00	-\$99,386.86	\$49,448.14	\$0.00	\$0.00	\$0.00	\$0.00	\$49,448.14
21801	Formas Valoradas y Papelería Oficial	\$148,835.00	-\$99,386.86	\$49,448.14	\$0.00	\$0.00	\$0.00	\$0.00	\$49,448.14



# Sistema para el DIF del Municipio de Benito Juárez

## QUINTANA ROO

### Estado Analítico del Ejercicio del Presupuesto de Egresos por Fuente de Financiamiento Del 01/ene/2023 Al 30/sep./2023

Usr: OSCAR MAGANA  
Rep:

Fecha y 09/oct/2023

03:41 p.m.

Ejercicio del Presupuesto		Egresos Aprobado Al 31/12/2023	Ampliaciones / (Reducciones)	Egresos Modificado	Egresos Comprometido	Egresos Devengado	Egresos Ejercido	Egresos Pagado	Subejercicio
<b>Partida</b>	<b>Descripción</b>								
22000	Alimentos y Utensilios	\$2,148,589.00	\$1,112,733.38	\$3,261,322.38	\$3,254,952.05	\$3,254,952.05	\$3,192,044.71	\$3,192,044.71	\$6,370.33
22100	Productos alimenticios para personas	\$2,114,105.00	\$1,137,869.58	\$3,251,974.58	\$3,245,678.18	\$3,245,678.18	\$3,182,770.84	\$3,182,770.84	\$6,296.40
22101	Alimentos para Pers. Menores y Adultos Mayores	\$2,029,686.00	\$1,076,202.36	\$3,105,888.36	\$3,103,063.96	\$3,103,063.96	\$3,049,408.62	\$3,049,408.62	\$2,824.40
22104	Alimentación de Personas por el Desarrollo de Otros Programas Institucionales	\$84,419.00	\$30,129.22	\$114,548.22	\$111,450.22	\$111,450.22	\$108,270.22	\$108,270.22	\$3,098.00
22105	Agua Purificada 20 litros (Suministros)	\$0.00	\$31,538.00	\$31,538.00	\$31,164.00	\$31,164.00	\$25,092.00	\$25,092.00	\$374.00
22200	Productos alimenticios para animales	\$6,240.00	-\$4,352.01	\$1,887.99	\$1,887.99	\$1,887.99	\$1,887.99	\$1,887.99	\$0.00
22201	Productos Alimenticios para Animales	\$6,240.00	-\$4,352.01	\$1,887.99	\$1,887.99	\$1,887.99	\$1,887.99	\$1,887.99	\$0.00
22300	Utensilios para el servicio de alimentación	\$28,244.00	-\$20,784.19	\$7,459.81	\$7,385.88	\$7,385.88	\$7,385.88	\$7,385.88	\$73.93
22301	Utensilios, Materiales y Equipos Menores para el Servicio de Alimentación de Personas	\$28,244.00	-\$20,784.19	\$7,459.81	\$7,385.88	\$7,385.88	\$7,385.88	\$7,385.88	\$73.93
<b>Partida</b>	<b>Descripción</b>								
23000	Materias Primas y Materiales de Producción y Comercialización	\$0.00	\$26,557.02	\$26,557.02	\$26,557.01	\$26,557.01	\$26,557.01	\$26,557.01	\$0.01
23100	Productos alimenticios, agropecuarios y forestales adquiridos como materia prima	\$0.00	\$26,557.02	\$26,557.02	\$26,557.01	\$26,557.01	\$26,557.01	\$26,557.01	\$0.01
23101	Productos Alimenticios, Agropecuarios y Forestales Adquiridos como Materia Prima	\$0.00	\$26,557.02	\$26,557.02	\$26,557.01	\$26,557.01	\$26,557.01	\$26,557.01	\$0.01
<b>Partida</b>	<b>Descripción</b>								
24000	Materiales y Artículos de Construcción y de Reparación	\$174,822.00	\$155,282.05	\$330,104.05	\$316,956.50	\$316,956.50	\$312,351.73	\$311,648.76	\$13,147.55
24100	Productos minerales no metálicos	\$31,200.00	-\$3,952.49	\$27,247.51	\$26,570.88	\$26,570.88	\$26,570.88	\$26,570.88	\$676.63
24101	Productos Minerales No Metálicos	\$31,200.00	-\$3,952.49	\$27,247.51	\$26,570.88	\$26,570.88	\$26,570.88	\$26,570.88	\$676.63
24200	Cemento y productos de concreto	\$14,100.00	\$3,542.57	\$17,642.57	\$17,125.02	\$17,125.02	\$16,607.24	\$16,422.80	\$517.55
24201	Cemento y Productos de Concreto	\$14,100.00	\$3,542.57	\$17,642.57	\$17,125.02	\$17,125.02	\$16,607.24	\$16,422.80	\$517.55
24300	Cal, yeso y productos de yeso	\$0.00	\$844.72	\$844.72	\$844.72	\$844.72	\$844.72	\$844.72	\$0.00
24301	Cal, Yeso y Productos de Yeso	\$0.00	\$844.72	\$844.72	\$844.72	\$844.72	\$844.72	\$844.72	\$0.00
24400	Madera y productos de madera	\$10,000.00	\$419.19	\$10,419.19	\$10,419.18	\$10,419.18	\$10,419.18	\$10,419.18	\$0.01
24401	Madera y sus Derivados empleados para la Construcción y Reparación de Inmuebles	\$10,000.00	\$419.19	\$10,419.19	\$10,419.18	\$10,419.18	\$10,419.18	\$10,419.18	\$0.01
24600	Material eléctrico y electrónico	\$44,683.00	\$82,216.04	\$126,899.04	\$120,653.44	\$120,653.44	\$117,956.94	\$117,148.94	\$6,245.60
24601	Material Eléctrico y Electrónico	\$44,683.00	\$82,216.04	\$126,899.04	\$120,653.44	\$120,653.44	\$117,956.94	\$117,148.94	\$6,245.60
24700	Artículos metálicos para la construcción	\$23,390.00	\$56,939.40	\$80,329.40	\$79,424.53	\$79,424.53	\$78,859.53	\$78,841.03	\$904.87
24701	Artículos Metálicos para la Construcción	\$23,390.00	\$56,939.40	\$80,329.40	\$79,424.53	\$79,424.53	\$78,859.53	\$78,841.03	\$904.87
24800	Materiales complementarios	\$0.00	\$1,585.70	\$1,585.70	\$1,585.41	\$1,585.41	\$1,585.41	\$1,585.41	\$0.29
24801	Materiales Complementarios	\$0.00	\$1,585.70	\$1,585.70	\$1,585.41	\$1,585.41	\$1,585.41	\$1,585.41	\$0.29
24900	Otros materiales y artículos de construcción y reparación	\$51,449.00	\$13,686.92	\$65,135.92	\$60,333.32	\$60,333.32	\$59,507.83	\$59,815.80	\$4,802.60
24901	Otros Materiales y Artículos de Construcción y Reparación	\$36,449.00	-\$25,909.94	\$10,539.06	\$7,079.07	\$7,079.07	\$7,001.07	\$7,309.04	\$3,459.99
24902	Artículos Plásticos para la Construcción	\$15,000.00	-\$14,145.09	\$854.91	\$778.01	\$778.01	\$778.01	\$778.01	\$76.90
24903	Pinturas, Solventes Y Agregados.	\$0.00	\$53,741.95	\$53,741.95	\$52,476.24	\$52,476.24	\$51,728.75	\$51,728.75	\$1,265.71
<b>Partida</b>	<b>Descripción</b>								
25000	Productos Químicos, Farmacéuticos y de Laboratorio	\$746,980.00	-\$225,245.13	\$521,734.87	\$472,415.37	\$472,415.37	\$464,576.48	\$464,594.98	\$49,319.50



# Sistema para el DIF del Municipio de Benito Juárez

## QUINTANA ROO

### Estado Analítico del Ejercicio del Presupuesto de Egresos por Fuente de Financiamiento Del 01/ene/2023 Al 30/sep./2023

Usr: OSCAR MAGANA  
Rep:

Fecha y 09/oct/2023

03:41 p.m.

Ejercicio del Presupuesto		Egresos Aprobado Al 31/12/2023	Ampliaciones /(Reducciones)	Egresos Modificado	Egresos Comprometido	Egresos Devengado	Egresos Ejercido	Egresos Pagado	Subejercicio
25100	Productos químicos básicos	\$16,700.00	\$2,177.21	\$18,877.21	\$14,884.39	\$14,884.39	\$13,774.39	\$14,084.39	\$3,992.82
25101	Productos Químicos Básicos	\$16,700.00	\$2,177.21	\$18,877.21	\$14,884.39	\$14,884.39	\$13,774.39	\$14,084.39	\$3,992.82
25200	Fertilizantes, pesticidas y otros agroquímicos	\$0.00	\$5,027.31	\$5,027.31	\$5,026.88	\$5,026.88	\$4,330.88	\$4,330.88	\$0.43
25201	Fertilizantes, Pesticidas y Otros Agroquímicos	\$0.00	\$5,027.31	\$5,027.31	\$5,026.88	\$5,026.88	\$4,330.88	\$4,330.88	\$0.43
25300	Medicinas y productos farmacéuticos	\$314,183.00	\$17,878.11	\$332,061.11	\$331,413.94	\$331,413.94	\$331,393.94	\$331,393.94	\$647.17
25301	Medicinas y Productos Farmacéuticos de Uso Humano	\$314,183.00	\$17,878.11	\$332,061.11	\$331,413.94	\$331,413.94	\$331,393.94	\$331,393.94	\$647.17
25400	Materiales, accesorios y suministros médicos	\$257,673.00	-\$158,982.00	\$98,691.00	\$55,106.00	\$55,106.00	\$49,150.53	\$49,150.53	\$43,585.00
25401	Materiales y Suministros Médicos	\$219,898.00	-\$136,223.34	\$83,674.66	\$47,030.03	\$47,030.03	\$41,074.56	\$41,074.56	\$36,644.63
25402	Instrumentos Médicos Menores	\$37,775.00	-\$22,758.66	\$15,016.34	\$8,075.97	\$8,075.97	\$8,075.97	\$8,075.97	\$6,940.37
25500	Materiales, accesorios y suministros de laboratorio	\$0.00	\$1,202.27	\$1,202.27	\$1,202.25	\$1,202.25	\$1,202.25	\$1,202.25	\$0.02
25501	Materiales, Suministros e Instrumentos Menores de Laboratorio	\$0.00	\$1,202.27	\$1,202.27	\$1,202.25	\$1,202.25	\$1,202.25	\$1,202.25	\$0.02
25600	Fibras sintéticas, hules, plásticos y derivados	\$11,800.00	\$14,817.00	\$26,617.00	\$26,268.08	\$26,268.08	\$26,210.66	\$26,229.16	\$348.92
25601	Fibras Sintéticas, Hules, Plásticos y Derivados	\$11,800.00	\$14,817.00	\$26,617.00	\$26,268.08	\$26,268.08	\$26,210.66	\$26,229.16	\$348.92
25900	Otros productos químicos	\$146,624.00	-\$107,365.03	\$39,258.97	\$38,513.83	\$38,513.83	\$38,513.83	\$38,203.83	\$745.14
25901	Otros productos Químicos	\$146,624.00	-\$107,365.03	\$39,258.97	\$38,513.83	\$38,513.83	\$38,513.83	\$38,203.83	\$745.14
<b>Partida</b>	<b>Descripción</b>								
26000	Combustibles, Lubricantes y Aditivos	\$1,843,658.00	-\$49,296.45	\$1,794,361.55	\$1,232,756.91	\$1,232,756.91	\$1,123,031.74	\$1,123,031.74	\$561,604.64
26100	Combustibles, lubricantes y aditivos	\$1,843,658.00	-\$49,296.45	\$1,794,361.55	\$1,232,756.91	\$1,232,756.91	\$1,123,031.74	\$1,123,031.74	\$561,604.64
26101	Combustible	\$1,824,294.00	-\$61,530.88	\$1,762,763.12	\$1,208,119.84	\$1,208,119.84	\$1,098,920.04	\$1,098,920.04	\$554,643.28
26102	Lubricantes y Aditivos	\$19,364.00	\$12,234.43	\$31,598.43	\$24,637.07	\$24,637.07	\$24,111.70	\$24,111.70	\$6,961.36
<b>Partida</b>	<b>Descripción</b>								
27000	Vestuario, Blancos, Prendas de Protección y Artículos Deportivos	\$83,906.00	\$280,172.90	\$364,078.90	\$353,683.62	\$353,683.62	\$353,583.67	\$353,583.67	\$10,395.28
27100	Vestuario y uniformes	\$43,440.00	\$266,745.48	\$310,185.48	\$302,682.11	\$302,682.11	\$302,682.11	\$302,682.11	\$7,503.37
27101	Vestuarios y Uniformes	\$43,440.00	\$266,745.48	\$310,185.48	\$302,682.11	\$302,682.11	\$302,682.11	\$302,682.11	\$7,503.37
27200	Prendas de seguridad y protección personal	\$26,490.00	-\$16,619.82	\$9,870.18	\$8,583.16	\$8,583.16	\$8,583.16	\$8,583.16	\$1,287.02
27201	Prendas de Seguridad y Protección Personal	\$26,490.00	-\$19,867.82	\$6,622.18	\$5,335.16	\$5,335.16	\$5,335.16	\$5,335.16	\$1,287.02
27202	Productos Contraincendios	\$0.00	\$3,248.00	\$3,248.00	\$3,248.00	\$3,248.00	\$3,248.00	\$3,248.00	\$0.00
27300	Artículos deportivos	\$7,056.00	\$26,788.00	\$33,844.00	\$33,843.12	\$33,843.12	\$33,843.12	\$33,843.12	\$0.88
27301	Artículos Deportivos	\$7,056.00	\$26,788.00	\$33,844.00	\$33,843.12	\$33,843.12	\$33,843.12	\$33,843.12	\$0.88
27400	Productos textiles	\$4,120.00	\$151.12	\$4,271.12	\$2,667.11	\$2,667.11	\$2,567.16	\$2,567.16	\$1,604.01
27401	Productos Textiles	\$4,120.00	\$151.12	\$4,271.12	\$2,667.11	\$2,667.11	\$2,567.16	\$2,567.16	\$1,604.01
27500	Blancos y otros productos textiles, excepto prendas de vestir	\$2,800.00	\$3,108.12	\$5,908.12	\$5,908.12	\$5,908.12	\$5,908.12	\$5,908.12	\$0.00
27501	Blancos y Otros Productos Textiles, excepto Prendas de Vestir	\$2,800.00	\$3,108.12	\$5,908.12	\$5,908.12	\$5,908.12	\$5,908.12	\$5,908.12	\$0.00
<b>Partida</b>	<b>Descripción</b>								
28000	Materiales y Suministros para Seguridad	\$0.00	\$606.27	\$606.27	\$602.40	\$602.40	\$602.40	\$602.40	\$3.87



# Sistema para el DIF del Municipio de Benito Juárez

## QUINTANA ROO

### Estado Analítico del Ejercicio del Presupuesto de Egresos por Fuente de Financiamiento Del 01/ene/2023 Al 30/sep./2023

Usr: OSCAR MAGANA  
Rep:

Fecha y 09/oct/2023

03:41 p.m.

Ejercicio del Presupuesto		Egresos Aprobado Al 31/12/2023	Ampliaciones / (Reducciones)	Egresos Modificado	Egresos Comprometido	Egresos Devengado	Egresos Ejercido	Egresos Pagado	Subejercicio
28300	Prendas de protección para seguridad pública y nacional	\$0.00	\$606.27	\$606.27	\$602.40	\$602.40	\$602.40	\$602.40	\$3.87
28301	Prendas de Protección para Seguridad Pública	\$0.00	\$606.27	\$606.27	\$602.40	\$602.40	\$602.40	\$602.40	\$3.87
<b>Partida</b>	<b>Descripción</b>								
<b>29000</b>	<b>Herramientas, Refacciones y Accesorios Menores</b>	<b>\$320,677.00</b>	<b>\$112,064.82</b>	<b>\$432,741.82</b>	<b>\$414,915.61</b>	<b>\$414,915.61</b>	<b>\$409,648.28</b>	<b>\$409,576.95</b>	<b>\$17,826.21</b>
29100	Herramientas menores	\$8,600.00	\$35,153.64	\$43,753.64	\$42,651.05	\$42,651.05	\$42,387.21	\$42,387.21	\$1,102.59
29101	Herramientas Menores	\$8,600.00	\$35,153.64	\$43,753.64	\$42,651.05	\$42,651.05	\$42,387.21	\$42,387.21	\$1,102.59
29200	Refacciones y accesorios menores de edificios	\$25,760.00	\$2,236.77	\$27,996.77	\$26,765.69	\$26,765.69	\$26,086.68	\$26,015.35	\$1,231.08
29201	Refacciones y Accesorios Menores de Edificios	\$25,760.00	\$2,236.77	\$27,996.77	\$26,765.69	\$26,765.69	\$26,086.68	\$26,015.35	\$1,231.08
29300	Refacciones y accesorios menores de mobiliario y equipo de administración, educacional y recreativo	\$5,000.00	-\$4,611.77	\$388.23	\$377.92	\$377.92	\$377.92	\$377.92	\$10.31
29301	Refacciones y Accesorios Menores de Mobiliario y Equipo de Administración, Educacional y Recreativo	\$5,000.00	-\$4,611.77	\$388.23	\$377.92	\$377.92	\$377.92	\$377.92	\$10.31
29400	Refacciones y accesorios menores de equipo de cómputo y tecnologías de la información	\$25,412.00	-\$1,132.68	\$24,279.32	\$20,809.38	\$20,809.38	\$19,853.58	\$19,853.58	\$3,469.94
29401	Refacciones y Accesorios Menores de Equipo de Cómputo y Tecnologías de la Información	\$25,412.00	-\$1,132.68	\$24,279.32	\$20,809.38	\$20,809.38	\$19,853.58	\$19,853.58	\$3,469.94
29500	Refacciones y accesorios menores de equipo e instrumental médico y de laboratorio	\$0.00	\$3,953.00	\$3,953.00	\$3,176.05	\$3,176.05	\$2,763.05	\$2,763.05	\$776.95
29501	Refacciones y Accesorios Menores de Instrumental Médico y de Laboratorio	\$0.00	\$3,953.00	\$3,953.00	\$3,176.05	\$3,176.05	\$2,763.05	\$2,763.05	\$776.95
29600	Refacciones y accesorios menores de equipo de transporte	\$232,228.00	\$9,030.29	\$241,258.29	\$233,331.19	\$233,331.19	\$231,275.51	\$231,275.51	\$7,927.10
29601	Refacciones y Accesorios Menores de Equipo de Transporte	\$232,228.00	\$9,030.29	\$241,258.29	\$233,331.19	\$233,331.19	\$231,275.51	\$231,275.51	\$7,927.10
29800	Refacciones y accesorios menores de maquinaria y otros equipos	\$4,000.00	\$67,497.95	\$71,497.95	\$71,180.58	\$71,180.58	\$70,280.58	\$73,440.56	\$317.37
29801	Refacciones y Accesorios Menores de Maquinaria y Otros Equipos	\$4,000.00	\$67,497.95	\$71,497.95	\$71,180.58	\$71,180.58	\$70,280.58	\$73,440.56	\$317.37
29900	Refacciones y accesorios menores otros bienes muebles	\$19,677.00	-\$62.38	\$19,614.62	\$16,623.75	\$16,623.75	\$16,623.75	\$13,463.77	\$2,990.87
29901	Otras Refacciones y Accesorios Menores	\$19,677.00	-\$62.38	\$19,614.62	\$16,623.75	\$16,623.75	\$16,623.75	\$13,463.77	\$2,990.87
<b>Capítulo</b>	<b>Descripción</b>								
<b>30000</b>	<b>Servicios Generales</b>	<b>\$3,589,829.00</b>	<b>-\$972,271.38</b>	<b>\$2,617,557.62</b>	<b>\$1,903,183.51</b>	<b>\$1,903,183.51</b>	<b>\$1,787,097.75</b>	<b>\$1,787,097.75</b>	<b>\$714,374.11</b>
<b>Partida</b>	<b>Descripción</b>								
<b>31000</b>	<b>Servicios Básicos</b>	<b>\$876,469.00</b>	<b>\$103,471.34</b>	<b>\$979,940.34</b>	<b>\$747,428.76</b>	<b>\$747,428.76</b>	<b>\$687,796.41</b>	<b>\$687,796.41</b>	<b>\$232,511.58</b>
31100	Energía Eléctrica	\$0.00	\$99,459.68	\$99,459.68	\$71,804.00	\$71,804.00	\$71,804.00	\$71,804.00	\$27,655.68
31101	Energía Eléctrica	\$0.00	\$99,459.68	\$99,459.68	\$71,804.00	\$71,804.00	\$71,804.00	\$71,804.00	\$27,655.68
31200	Gas	\$279,600.00	-\$105,533.60	\$174,066.40	\$102,236.04	\$102,236.04	\$102,236.04	\$102,236.04	\$71,830.36
31201	Gas	\$279,600.00	-\$105,533.60	\$174,066.40	\$102,236.04	\$102,236.04	\$102,236.04	\$102,236.04	\$71,830.36
31300	Agua	\$349,992.00	\$126,956.33	\$476,948.33	\$409,277.41	\$409,277.41	\$350,094.06	\$350,094.06	\$67,670.92
31301	Agua	\$349,992.00	\$126,956.33	\$476,948.33	\$409,277.41	\$409,277.41	\$350,094.06	\$350,094.06	\$67,670.92
31400	Telefonía Tradicional	\$217,200.00	-\$23,189.01	\$194,010.99	\$141,317.71	\$141,317.71	\$141,317.71	\$141,317.71	\$52,693.28
31401	Telefonía Tradicional	\$217,200.00	-\$23,189.01	\$194,010.99	\$141,317.71	\$141,317.71	\$141,317.71	\$141,317.71	\$52,693.28
31500	Telefonía Celular	\$14,427.00	-\$1,078.80	\$13,348.20	\$5,821.00	\$5,821.00	\$5,372.00	\$5,372.00	\$7,527.20
31501	Telefonía Célular	\$14,427.00	-\$1,078.80	\$13,348.20	\$5,821.00	\$5,821.00	\$5,372.00	\$5,372.00	\$7,527.20
31700	Servicios de acceso de internet, redes y procesamiento de información	\$13,900.00	\$7,756.74	\$21,656.74	\$16,604.62	\$16,604.62	\$16,604.62	\$16,604.62	\$5,052.12



# Sistema para el DIF del Municipio de Benito Juárez

## QUINTANA ROO

### Estado Analítico del Ejercicio del Presupuesto de Egresos por Fuente de Financiamiento Del 01/ene/2023 Al 30/sep./2023

Usu: OSCAR MAGANA  
Rep:

Fecha y 09/oct/2023

03:41 p.m.

Ejercicio del Presupuesto		Egresos Aprobado Al 31/12/2023	Ampliaciones / (Reducciones)	Egresos Modificado	Egresos Comprometido	Egresos Devengado	Egresos Ejercido	Egresos Pagado	Subejercicio
31701	Servicio de Internet y Redes	\$13,900.00	\$7,756.74	\$21,656.74	\$16,604.62	\$16,604.62	\$16,604.62	\$16,604.62	\$5,052.12
31800	Servicios postales y telegráficos	\$1,350.00	-\$900.00	\$450.00	\$367.98	\$367.98	\$367.98	\$367.98	\$82.02
31801	Servicios Postales y Telegráficos	\$1,350.00	-\$900.00	\$450.00	\$367.98	\$367.98	\$367.98	\$367.98	\$82.02
<b>Partida</b>	<b>Descripción</b>								
32000	Servicios de Arrendamiento	\$813,732.00	-\$270,037.81	\$543,694.19	\$277,953.60	\$277,953.60	\$238,504.03	\$235,546.03	\$265,740.59
32300	Arrendamiento de mobiliario y equipo de administración, educacional y recreativo	\$518,430.00	\$927.39	\$519,357.39	\$253,616.80	\$253,616.80	\$214,167.23	\$214,167.23	\$265,740.59
32301	Arrendamiento de Mobiliario y Equipo de Administración, Educacional y Recreativo	\$518,430.00	\$927.39	\$519,357.39	\$253,616.80	\$253,616.80	\$214,167.23	\$214,167.23	\$265,740.59
32700	Arrendamiento de activos intangibles	\$0.00	\$290.00	\$290.00	\$290.00	\$290.00	\$290.00	\$290.00	\$0.00
32701	Arrendamiento de Activos Intangibles	\$0.00	\$290.00	\$290.00	\$290.00	\$290.00	\$290.00	\$290.00	\$0.00
32900	Otros arrendamientos	\$295,302.00	-\$271,255.20	\$24,046.80	\$24,046.80	\$24,046.80	\$24,046.80	\$21,088.80	\$0.00
32901	Otros Arrendamientos	\$295,302.00	-\$271,255.20	\$24,046.80	\$24,046.80	\$24,046.80	\$24,046.80	\$21,088.80	\$0.00
<b>Partida</b>	<b>Descripción</b>								
33000	Servicios Profesionales, Científicos, Técnicos y Otros Servicios	\$603,292.00	-\$456,943.11	\$146,348.89	\$101,519.94	\$101,519.94	\$101,519.94	\$104,477.94	\$44,828.95
33100	Servicios legales, de contabilidad, auditoría y relacionados	\$393,382.00	-\$355,970.41	\$37,411.59	\$0.00	\$0.00	\$0.00	\$0.00	\$37,411.59
33101	Servicios Legales, de Contabilidad, Auditoría y Relacionados	\$393,382.00	-\$355,970.41	\$37,411.59	\$0.00	\$0.00	\$0.00	\$0.00	\$37,411.59
33300	Servicios de consultoría administrativa, procesos, técnica y en tecnologías de la información	\$11,500.00	\$13,894.00	\$25,394.00	\$25,354.00	\$25,354.00	\$25,354.00	\$25,354.00	\$40.00
33301	Servicios de Consultoría Administrativa, Procesos, Técnica y en Tecnologías de la Información	\$11,500.00	\$13,894.00	\$25,394.00	\$25,354.00	\$25,354.00	\$25,354.00	\$25,354.00	\$40.00
33400	Servicios de capacitación	\$30,410.00	-\$4,035.00	\$26,375.00	\$21,965.00	\$21,965.00	\$21,965.00	\$21,965.00	\$4,410.00
33401	Servicios de Capacitación	\$30,410.00	-\$4,035.00	\$26,375.00	\$21,965.00	\$21,965.00	\$21,965.00	\$21,965.00	\$4,410.00
33600	Servicios de apoyo administrativo, traducción, fotocopiado e impresión	\$144,000.00	-\$143,635.40	\$364.60	\$364.50	\$364.50	\$364.50	\$364.50	\$0.10
33601	Servicios de Apoyo Administrativo y Secretarial	\$144,000.00	-\$143,635.40	\$364.60	\$364.50	\$364.50	\$364.50	\$364.50	\$0.10
33900	Servicios profesionales, científicos y técnicos integrales	\$24,000.00	\$32,803.70	\$56,803.70	\$53,836.44	\$53,836.44	\$53,836.44	\$56,794.44	\$2,967.26
33901	Servicios Profesionales, Científicos y Técnicos Integrales	\$24,000.00	\$32,803.70	\$56,803.70	\$53,836.44	\$53,836.44	\$53,836.44	\$56,794.44	\$2,967.26
<b>Partida</b>	<b>Descripción</b>								
34000	Servicios Financieros, Bancarios y Comerciales	\$526,301.00	-\$70,297.04	\$456,003.96	\$377,547.37	\$377,547.37	\$377,547.37	\$377,547.37	\$78,456.59
34100	Servicios financieros y bancarios	\$71,500.00	-\$391.00	\$71,109.00	\$33,758.00	\$33,758.00	\$33,758.00	\$33,758.00	\$37,351.00
34101	Servicios Financieros y Bancarios	\$71,500.00	-\$391.00	\$71,109.00	\$33,758.00	\$33,758.00	\$33,758.00	\$33,758.00	\$37,351.00
34400	Seguros de responsabilidad patrimonial y fianzas	\$1,500.00	-\$1,500.00	\$0.00	\$0.00	\$0.00	\$0.00	\$0.00	\$0.00
34401	Seguros de Responsabilidad Patrimonial y Fianzas	\$1,500.00	-\$1,500.00	\$0.00	\$0.00	\$0.00	\$0.00	\$0.00	\$0.00
34500	Seguro de bienes patrimoniales	\$453,301.00	-\$74,965.86	\$378,335.14	\$337,229.58	\$337,229.58	\$337,229.58	\$337,229.58	\$41,105.56
34501	Seguro de Bienes Patrimoniales	\$453,301.00	-\$74,965.86	\$378,335.14	\$337,229.58	\$337,229.58	\$337,229.58	\$337,229.58	\$41,105.56
34700	Fletes y maniobras	\$0.00	\$6,559.82	\$6,559.82	\$6,559.79	\$6,559.79	\$6,559.79	\$6,559.79	\$0.03
34701	Fletes y Maniobras	\$0.00	\$6,559.82	\$6,559.82	\$6,559.79	\$6,559.79	\$6,559.79	\$6,559.79	\$0.03
<b>Partida</b>	<b>Descripción</b>								
35000	Servicios de Instalación, Reparación, Mantenimiento y Conservación	\$322,545.00	-\$163,554.66	\$158,990.34	\$105,623.82	\$105,623.82	\$105,484.81	\$105,484.81	\$53,366.52
35100	Conservación y mantenimiento menor de inmuebles	\$0.00	\$34.80	\$34.80	\$34.80	\$34.80	\$34.80	\$34.80	\$0.00



# Sistema para el DIF del Municipio de Benito Juárez

## QUINTANA ROO

### Estado Analítico del Ejercicio del Presupuesto de Egresos por Fuente de Financiamiento Del 01/ene/2023 Al 30/sep./2023

Usr: OSCAR MAGANA  
Rep:

Fecha y 09/oct/2023

03:41 p.m.

Ejercicio del Presupuesto		Egresos Aprobado Al 31/12/2023	Ampliaciones /(Reducciones)	Egresos Modificado	Egresos Comprometido	Egresos Devengado	Egresos Ejercido	Egresos Pagado	Subejercicio
35101	Conservación y Mantenimiento Menor de Inmuebles	\$0.00	\$34.80	\$34.80	\$34.80	\$34.80	\$34.80	\$34.80	\$0.00
35300	Instalación, reparación y mantenimiento de equipo de cómputo y tecnología de la información	\$4,000.00	-\$2,000.00	\$2,000.00	\$0.00	\$0.00	\$0.00	\$0.00	\$2,000.00
35301	Instalación, Reparación y Mantenimiento de Equipo de Computo y Tecnología de la Información	\$4,000.00	-\$2,000.00	\$2,000.00	\$0.00	\$0.00	\$0.00	\$0.00	\$2,000.00
35500	Reparación y mantenimiento de equipo de transporte	\$221,145.00	-\$150,120.38	\$71,024.62	\$36,450.36	\$36,450.36	\$36,311.35	\$36,311.35	\$34,574.26
35501	Reparación y Mantenimiento de Equipo de Transporte	\$221,145.00	-\$150,120.38	\$71,024.62	\$36,450.36	\$36,450.36	\$36,311.35	\$36,311.35	\$34,574.26
35600	Reparación y mantenimiento de equipo de defensa y seguridad	\$8,400.00	-\$871.28	\$7,528.72	\$7,422.84	\$7,422.84	\$7,422.84	\$7,422.84	\$105.88
35601	Reparación y Mantenimiento de Equipo de Defensa y Seguridad	\$8,400.00	-\$871.28	\$7,528.72	\$7,422.84	\$7,422.84	\$7,422.84	\$7,422.84	\$105.88
35700	Instalación, reparación y mantenimiento de maquinaria, otros equipos y herramienta	\$6,000.00	\$1,306.20	\$7,306.20	\$4,698.00	\$4,698.00	\$4,698.00	\$4,698.00	\$2,608.20
35701	Instalación, Reparación y Mantenimiento de Maquinaria, Otros Equipos y Herramientas	\$6,000.00	\$1,306.20	\$7,306.20	\$4,698.00	\$4,698.00	\$4,698.00	\$4,698.00	\$2,608.20
35800	Servicios de limpieza y manejo de desechos	\$0.00	\$2,871.00	\$2,871.00	\$2,871.00	\$2,871.00	\$2,871.00	\$2,871.00	\$0.00
35801	Servicios de Limpieza y Manejo de Desechos	\$0.00	\$2,871.00	\$2,871.00	\$2,871.00	\$2,871.00	\$2,871.00	\$2,871.00	\$0.00
35900	Servicios de jardinería y fumigación	\$83,000.00	-\$14,775.00	\$68,225.00	\$54,146.82	\$54,146.82	\$54,146.82	\$54,146.82	\$14,078.18
35901	Servicios de Jardinería y Fumigación	\$83,000.00	-\$14,775.00	\$68,225.00	\$54,146.82	\$54,146.82	\$54,146.82	\$54,146.82	\$14,078.18
<b>Partida</b>	<b>Descripción</b>								
36000	Servicios de Comunicación Social y Publicidad	\$30,000.00	-\$30,000.00	\$0.00	\$0.00	\$0.00	\$0.00	\$0.00	\$0.00
36600	Servicio de creación y difusión de contenido exclusivamente a través de internet	\$30,000.00	-\$30,000.00	\$0.00	\$0.00	\$0.00	\$0.00	\$0.00	\$0.00
36601	Servicio de Creación y Difusión de Contenido exclusivamente a través de Internet	\$30,000.00	-\$30,000.00	\$0.00	\$0.00	\$0.00	\$0.00	\$0.00	\$0.00
<b>Partida</b>	<b>Descripción</b>								
37000	Servicios de Traslado y Viáticos	\$296,370.00	-\$16,565.90	\$279,804.10	\$257,844.05	\$257,844.05	\$242,135.48	\$242,135.48	\$21,960.05
37100	Pasajes aéreos	\$94,585.00	-\$41,304.64	\$53,280.36	\$53,280.35	\$53,280.35	\$48,078.58	\$48,078.58	\$0.01
37101	Pasajes Aéreos Nacionales	\$94,585.00	-\$41,304.64	\$53,280.36	\$53,280.35	\$53,280.35	\$48,078.58	\$48,078.58	\$0.01
37200	Pasajes terrestres	\$35,317.00	-\$16,519.70	\$18,797.30	\$9,951.00	\$9,951.00	\$9,951.00	\$9,951.00	\$8,846.30
37201	Pasajes Terrestres Nacionales	\$35,317.00	-\$16,519.70	\$18,797.30	\$9,951.00	\$9,951.00	\$9,951.00	\$9,951.00	\$8,846.30
37300	Pasajes marítimos, lacustres y fluviales	\$2,400.00	\$3,332.03	\$5,732.03	\$5,731.04	\$5,731.04	\$5,731.04	\$5,731.04	\$0.99
37301	Pasajes Marítimos, Lacustres y Fluviales Nacionales	\$2,400.00	\$3,332.03	\$5,732.03	\$5,731.04	\$5,731.04	\$5,731.04	\$5,731.04	\$0.99
37500	Viáticos en el país	\$158,468.00	\$39,760.56	\$198,228.56	\$185,123.72	\$185,123.72	\$174,616.92	\$174,616.92	\$13,104.84
37501	Viáticos en el País	\$158,468.00	\$39,760.56	\$198,228.56	\$185,123.72	\$185,123.72	\$174,616.92	\$174,616.92	\$13,104.84
37900	Otros servicios de traslado y hospedaje	\$5,600.00	-\$1,834.15	\$3,765.85	\$3,757.94	\$3,757.94	\$3,757.94	\$3,757.94	\$7.91
37901	Otros Servicios de Traslado y Hospedaje	\$5,600.00	-\$1,834.15	\$3,765.85	\$3,757.94	\$3,757.94	\$3,757.94	\$3,757.94	\$7.91
<b>Partida</b>	<b>Descripción</b>								
38000	Servicios Oficiales	\$93,120.00	-\$69,231.71	\$23,888.29	\$10,113.64	\$10,113.64	\$9,127.64	\$9,127.64	\$13,774.65
38200	Gastos de orden social y cultural	\$3,500.00	\$5,627.64	\$9,127.64	\$9,127.64	\$9,127.64	\$9,127.64	\$9,127.64	\$0.00
38201	Gastos de Orden Social y Cultural	\$3,500.00	\$5,627.64	\$9,127.64	\$9,127.64	\$9,127.64	\$9,127.64	\$9,127.64	\$0.00
38500	Gastos de representación	\$89,620.00	-\$74,859.35	\$14,760.65	\$986.00	\$986.00	\$0.00	\$0.00	\$13,774.65
38501	Gastos de Representación	\$89,620.00	-\$74,859.35	\$14,760.65	\$986.00	\$986.00	\$0.00	\$0.00	\$13,774.65



# Sistema para el DIF del Municipio de Benito Juárez

## QUINTANA ROO

### Estado Analítico del Ejercicio del Presupuesto de Egresos por Fuente de Financiamiento Del 01/ene/2023 Al 30/sep./2023

Usr: OSCAR MAGANA  
Rep:

Fecha y 09/oct/2023

03:41 p.m.

Ejercicio del Presupuesto		Egresos Aprobado Al 31/12/2023	Ampliaciones / (Reducciones)	Egresos Modificado	Egresos Comprometido	Egresos Devengado	Egresos Ejercido	Egresos Pagado	Subejercicio
<b>Partida</b>	<b>Descripción</b>								
39000	Otros Servicios Generales	\$28,000.00	\$887.51	\$28,887.51	\$25,152.33	\$25,152.33	\$24,982.07	\$24,982.07	\$3,735.18
39200	Impuestos y derechos	\$13,600.00	\$15,011.51	\$28,611.51	\$24,876.33	\$24,876.33	\$24,706.07	\$24,706.07	\$3,735.18
39201	Impuestos y Derechos	\$13,600.00	\$15,011.51	\$28,611.51	\$24,876.33	\$24,876.33	\$24,706.07	\$24,706.07	\$3,735.18
39600	Otros gastos por responsabilidades	\$0.00	\$276.00	\$276.00	\$276.00	\$276.00	\$276.00	\$276.00	\$0.00
39601	Otros Gastos por Responsabilidades	\$0.00	\$276.00	\$276.00	\$276.00	\$276.00	\$276.00	\$276.00	\$0.00
39800	Impuesto sobre nóminas y otros que se deriven de una relación laboral	\$14,400.00	-\$14,400.00	\$0.00	\$0.00	\$0.00	\$0.00	\$0.00	\$0.00
39802	Otros Impuestos Derivados de una Relación Laboral	\$14,400.00	-\$14,400.00	\$0.00	\$0.00	\$0.00	\$0.00	\$0.00	\$0.00
<b>Capítulo</b>	<b>Descripción</b>								
40000	Transferencias, Asignaciones, Subsidios y Otras Ayudas	\$623,920.00	\$1,037,730.97	\$1,661,650.97	\$1,589,657.48	\$1,589,657.48	\$1,583,765.18	\$1,583,765.18	\$71,993.49
<b>Partida</b>	<b>Descripción</b>								
44000	Ayudas Sociales	\$623,920.00	\$1,037,730.97	\$1,661,650.97	\$1,589,657.48	\$1,589,657.48	\$1,583,765.18	\$1,583,765.18	\$71,993.49
44100	Ayudas Sociales a Personas	\$623,920.00	\$1,037,730.97	\$1,661,650.97	\$1,589,657.48	\$1,589,657.48	\$1,583,765.18	\$1,583,765.18	\$71,993.49
44101	Ayudas Sociales a Personas	\$623,920.00	\$1,037,730.97	\$1,661,650.97	\$1,589,657.48	\$1,589,657.48	\$1,583,765.18	\$1,583,765.18	\$71,993.49
<b>Capítulo</b>	<b>Descripción</b>								
50000	Bienes Muebles, Inmuebles e Intangibles	\$230,392.00	-\$126,184.19	\$104,207.81	\$84,540.00	\$84,540.00	\$84,540.00	\$84,540.00	\$19,667.81
<b>Partida</b>	<b>Descripción</b>								
51000	Mobiliario y Equipo de Administración	\$133,954.00	-\$97,254.99	\$36,699.01	\$23,650.00	\$23,650.00	\$23,650.00	\$23,650.00	\$13,049.01
51100	Muebles de oficina y estantería	\$3,000.00	\$0.00	\$3,000.00	\$0.00	\$0.00	\$0.00	\$0.00	\$3,000.00
51101	Muebles de Oficina	\$3,000.00	\$0.00	\$3,000.00	\$0.00	\$0.00	\$0.00	\$0.00	\$3,000.00
51500	Equipo de cómputo y de tecnologías de la información	\$130,954.00	-\$105,754.99	\$25,199.01	\$15,150.00	\$15,150.00	\$15,150.00	\$15,150.00	\$10,049.01
51501	Equipo de Cómputo y de Tecnología de la Información	\$130,954.00	-\$105,754.99	\$25,199.01	\$15,150.00	\$15,150.00	\$15,150.00	\$15,150.00	\$10,049.01
51900	Otros mobiliarios y equipos de administración	\$0.00	\$8,500.00	\$8,500.00	\$8,500.00	\$8,500.00	\$8,500.00	\$8,500.00	\$0.00
51901	Mobiliario y Equipo para el Desarrollo de Actividades Productivas y Administrativas	\$0.00	\$8,500.00	\$8,500.00	\$8,500.00	\$8,500.00	\$8,500.00	\$8,500.00	\$0.00
<b>Partida</b>	<b>Descripción</b>								
52000	Mobiliario y Equipo Educativo y Recreativo	\$19,098.00	-\$9,946.80	\$9,151.20	\$7,800.00	\$7,800.00	\$7,800.00	\$7,800.00	\$1,351.20
52100	Equipos y aparatos audiovisuales	\$19,098.00	-\$9,946.80	\$9,151.20	\$7,800.00	\$7,800.00	\$7,800.00	\$7,800.00	\$1,351.20
52101	Equipos y Aparatos de Proyección de Imágenes, Audio y Video	\$19,098.00	-\$9,946.80	\$9,151.20	\$7,800.00	\$7,800.00	\$7,800.00	\$7,800.00	\$1,351.20
<b>Partida</b>	<b>Descripción</b>								
53000	Equipo e Instrumental Médico y de Laboratorio	\$16,340.00	-\$15,438.40	\$901.60	\$0.00	\$0.00	\$0.00	\$0.00	\$901.60
53100	Equipo médico y de laboratorio	\$13,100.00	-\$13,004.00	\$96.00	\$0.00	\$0.00	\$0.00	\$0.00	\$96.00
53101	Equipo Médico y de Laboratorio	\$13,100.00	-\$13,004.00	\$96.00	\$0.00	\$0.00	\$0.00	\$0.00	\$96.00
53200	Instrumental médico y de laboratorio	\$3,240.00	-\$2,434.40	\$805.60	\$0.00	\$0.00	\$0.00	\$0.00	\$805.60
53201	Instrumental Médico y de Laboratorio	\$3,240.00	-\$2,434.40	\$805.60	\$0.00	\$0.00	\$0.00	\$0.00	\$805.60
<b>Partida</b>	<b>Descripción</b>								
56000	Maquinaria, Otros Equipos y Herramientas	\$30,000.00	\$12,210.00	\$42,210.00	\$42,070.00	\$42,070.00	\$42,070.00	\$42,070.00	\$140.00
56400	Sistemas de aire acondicionado, calefacción y de refrigeración industrial y comercial	\$30,000.00	\$12,210.00	\$42,210.00	\$42,070.00	\$42,070.00	\$42,070.00	\$42,070.00	\$140.00
56401	Sistemas de Aire Acondicionado, Calefacción y de Refrigeración Industrial y Comercial	\$30,000.00	\$12,210.00	\$42,210.00	\$42,070.00	\$42,070.00	\$42,070.00	\$42,070.00	\$140.00
<b>Partida</b>	<b>Descripción</b>								
59000	Activos Intangibles	\$31,000.00	-\$15,754.00	\$15,246.00	\$11,020.00	\$11,020.00	\$11,020.00	\$11,020.00	\$4,226.00
59100	Software	\$9,000.00	\$2,246.00	\$11,246.00	\$11,020.00	\$11,020.00	\$11,020.00	\$11,020.00	\$226.00



# Sistema para el DIF del Municipio de Benito Juárez

## QUINTANA ROO

### Estado Analítico del Ejercicio del Presupuesto de Egresos por Fuente de Financiamiento Del 01/ene/2023 Al 30/sep./2023

Usr: OSCAR MAGANA  
Rep:

Fecha y 09/oct/2023

03:41 p.m.

Ejercicio del Presupuesto		Egresos Aprobado Al 31/12/2023	Ampliaciones /(Reducciones)	Egresos Modificado	Egresos Comprometido	Egresos Devengado	Egresos Ejercido	Egresos Pagado	Subejercicio
59101	Software	\$9,000.00	\$2,246.00	\$11,246.00	\$11,020.00	\$11,020.00	\$11,020.00	\$11,020.00	\$226.00
59700	Licencias informáticas e intelectuales	\$22,000.00	-\$18,000.00	\$4,000.00	\$0.00	\$0.00	\$0.00	\$0.00	\$4,000.00
59701	Licencias Informáticas e Intelectuales	\$22,000.00	-\$18,000.00	\$4,000.00	\$0.00	\$0.00	\$0.00	\$0.00	\$4,000.00
<b>Capítulo</b>	<b>Descripción</b>								
70000	Inversiones Financieras y Otras Provisiones	\$12,250.00	-\$10,824.18	\$1,425.82	\$0.00	\$0.00	\$0.00	\$0.00	\$1,425.82
<b>Partida</b>	<b>Descripción</b>								
79000	Provisiones para Contingencias y Otras Erogaciones Especiales	\$12,250.00	-\$10,824.18	\$1,425.82	\$0.00	\$0.00	\$0.00	\$0.00	\$1,425.82
79900	Otras erogaciones especiales	\$12,250.00	-\$10,824.18	\$1,425.82	\$0.00	\$0.00	\$0.00	\$0.00	\$1,425.82
79901	Otras Erogaciones Especiales	\$12,250.00	-\$10,824.18	\$1,425.82	\$0.00	\$0.00	\$0.00	\$0.00	\$1,425.82
<b>Recursos Fiscales Ministración Anual Autorizada</b>		\$40,000,000.00	\$0.00	\$40,000,000.00	\$27,673,385.11	\$27,673,385.11	\$27,050,074.58	\$27,049,989.09	\$12,326,614.89
<b>Capítulo</b>	<b>Descripción</b>								
20000	Materiales y Suministros	\$0.00	\$1,340,295.89	\$1,340,295.89	\$719,295.74	\$719,295.74	\$706,785.22	\$706,062.71	\$621,000.15
<b>Partida</b>	<b>Descripción</b>								
21000	Materiales de Administración, Emisión de Documentos y Artículos Oficiales	\$0.00	\$65,404.14	\$65,404.14	\$58,898.88	\$58,898.88	\$58,898.88	\$58,898.88	\$6,505.26
21100	Materiales, Útiles y Equipos Menores de Oficina	\$0.00	\$33,929.28	\$33,929.28	\$27,644.26	\$27,644.26	\$27,644.26	\$27,644.26	\$6,285.02
21101	Papelaría y Consumibles de Oficina	\$0.00	\$10,179.24	\$10,179.24	\$10,179.24	\$10,179.24	\$10,179.24	\$10,179.24	\$0.00
21102	Útiles, Artículos y Herramientas Menores de Oficina	\$0.00	\$23,750.04	\$23,750.04	\$17,465.02	\$17,465.02	\$17,465.02	\$17,465.02	\$6,285.02
21400	Materiales, Útiles y Equipos Menores de Tecnologías de la Información y Comunicaciones	\$0.00	\$5,243.20	\$5,243.20	\$5,243.20	\$5,243.20	\$5,243.20	\$5,243.20	\$0.00
21402	Útiles y Equipos Menores de Tecnología de la Información y Comunicaciones	\$0.00	\$5,243.20	\$5,243.20	\$5,243.20	\$5,243.20	\$5,243.20	\$5,243.20	\$0.00
21500	Material Impreso e Información Digital	\$0.00	\$19,488.00	\$19,488.00	\$19,488.00	\$19,488.00	\$19,488.00	\$19,488.00	\$0.00
21501	Publicaciones Impresas	\$0.00	\$870.00	\$870.00	\$870.00	\$870.00	\$870.00	\$870.00	\$0.00
21503	Material Impreso e Información Digital	\$0.00	\$18,618.00	\$18,618.00	\$18,618.00	\$18,618.00	\$18,618.00	\$18,618.00	\$0.00
21600	Material de limpieza	\$0.00	\$1,138.54	\$1,138.54	\$918.30	\$918.30	\$918.30	\$918.30	\$220.24
21601	Material de Limpieza	\$0.00	\$1,138.54	\$1,138.54	\$918.30	\$918.30	\$918.30	\$918.30	\$220.24
21700	Materiales y Útiles de Enseñanza	\$0.00	\$5,605.12	\$5,605.12	\$5,605.12	\$5,605.12	\$5,605.12	\$5,605.12	\$0.00
21701	Material y Útiles de Enseñanza	\$0.00	\$5,605.12	\$5,605.12	\$5,605.12	\$5,605.12	\$5,605.12	\$5,605.12	\$0.00
<b>Partida</b>	<b>Descripción</b>								
22000	Alimentos y Utensilios	\$0.00	\$620,198.38	\$620,198.38	\$120,165.26	\$120,165.26	\$120,165.26	\$120,165.26	\$500,033.12
22100	Productos alimenticios para personas	\$0.00	\$606,483.38	\$606,483.38	\$106,450.86	\$106,450.86	\$106,450.86	\$106,450.86	\$500,032.52
22101	Alimentos para Pers. Menores y Adultos Mayores	\$0.00	\$574,887.23	\$574,887.23	\$98,959.61	\$98,959.61	\$98,959.61	\$98,959.61	\$475,927.62
22104	Alimentación de Personas por el Desarrollo de Otros Programas Institucionales	\$0.00	\$31,596.15	\$31,596.15	\$7,491.25	\$7,491.25	\$7,491.25	\$7,491.25	\$24,104.90
22300	Utensilios para el servicio de alimentación	\$0.00	\$13,715.00	\$13,715.00	\$13,714.40	\$13,714.40	\$13,714.40	\$13,714.40	\$0.60
22301	Utensilios, Materiales y Equipos Menores para el Servicio de Alimentación de Personas	\$0.00	\$13,715.00	\$13,715.00	\$13,714.40	\$13,714.40	\$13,714.40	\$13,714.40	\$0.60
<b>Partida</b>	<b>Descripción</b>								
23000	Materias Primas y Materiales de Producción y Comercialización	\$0.00	\$94,924.01	\$94,924.01	\$94,924.01	\$94,924.01	\$94,924.01	\$94,924.01	\$0.00
23100	Productos alimenticios, agropecuarios y forestales adquiridos como materia prima	\$0.00	\$94,924.01	\$94,924.01	\$94,924.01	\$94,924.01	\$94,924.01	\$94,924.01	\$0.00



# Sistema para el DIF del Municipio de Benito Juárez

## QUINTANA ROO

### Estado Analítico del Ejercicio del Presupuesto de Egresos por Fuente de Financiamiento Del 01/ene/2023 Al 30/sep./2023

Usu: OSCAR MAGANA  
Rep:

Fecha y 09/oct/2023

03:41 p.m.

Ejercicio del Presupuesto		Egresos Aprobado Al 31/12/2023	Ampliaciones / (Reducciones)	Egresos Modificado	Egresos Comprometido	Egresos Devengado	Egresos Ejercido	Egresos Pagado	Subejercicio
23101	Productos Alimenticios, Agropecuarios y Forestales Adquiridos como Materia Prima	\$0.00	\$94,924.01	\$94,924.01	\$94,924.01	\$94,924.01	\$94,924.01	\$94,924.01	\$0.00
<b>Partida</b>	<b>Descripción</b>								
24000	<b>Materiales y Artículos de Construcción y de Reparación</b>	<b>\$0.00</b>	<b>\$107,955.13</b>	<b>\$107,955.13</b>	<b>\$107,936.08</b>	<b>\$107,936.08</b>	<b>\$107,936.08</b>	<b>\$107,936.08</b>	<b>\$19.05</b>
24100	Productos minerales no metálicos	\$0.00	\$963.49	\$963.49	\$963.48	\$963.48	\$963.48	\$963.48	\$0.01
24101	Productos Minerales No Metálicos	\$0.00	\$963.49	\$963.49	\$963.48	\$963.48	\$963.48	\$963.48	\$0.01
24200	Cemento y productos de concreto	\$0.00	\$6,213.72	\$6,213.72	\$6,213.58	\$6,213.58	\$6,213.58	\$6,213.58	\$0.14
24201	Cemento y Productos de Concreto	\$0.00	\$6,213.72	\$6,213.72	\$6,213.58	\$6,213.58	\$6,213.58	\$6,213.58	\$0.14
24300	Cal, yeso y productos de yeso	\$0.00	\$7,228.48	\$7,228.48	\$7,228.48	\$7,228.48	\$7,228.48	\$7,228.48	\$0.00
24301	Cal, Yeso y Productos de Yeso	\$0.00	\$7,228.48	\$7,228.48	\$7,228.48	\$7,228.48	\$7,228.48	\$7,228.48	\$0.00
24400	Madera y productos de madera	\$0.00	\$3,404.31	\$3,404.31	\$3,404.31	\$3,404.31	\$3,404.31	\$3,404.31	\$0.00
24401	Madera y sus Derivados empleados para la Construcción y Reparación de Inmuebles	\$0.00	\$3,404.31	\$3,404.31	\$3,404.31	\$3,404.31	\$3,404.31	\$3,404.31	\$0.00
24600	Material eléctrico y electrónico	\$0.00	\$41,105.45	\$41,105.45	\$41,086.57	\$41,086.57	\$41,086.57	\$41,086.57	\$18.88
24601	Material Eléctrico y Electrónico	\$0.00	\$41,105.45	\$41,105.45	\$41,086.57	\$41,086.57	\$41,086.57	\$41,086.57	\$18.88
24700	Artículos metálicos para la construcción	\$0.00	\$24,943.07	\$24,943.07	\$24,943.05	\$24,943.05	\$24,943.05	\$24,943.05	\$0.02
24701	Artículos Metálicos para la Construcción	\$0.00	\$24,943.07	\$24,943.07	\$24,943.05	\$24,943.05	\$24,943.05	\$24,943.05	\$0.02
24800	Materiales complementarios	\$0.00	\$114.84	\$114.84	\$114.84	\$114.84	\$114.84	\$114.84	\$0.00
24801	Materiales Complementarios	\$0.00	\$114.84	\$114.84	\$114.84	\$114.84	\$114.84	\$114.84	\$0.00
24900	Otros materiales y artículos de construcción y reparación	\$0.00	\$23,981.77	\$23,981.77	\$23,981.77	\$23,981.77	\$23,981.77	\$23,981.77	\$0.00
24901	Otros Materiales y Artículos de Construcción y Reparación	\$0.00	\$5,068.96	\$5,068.96	\$5,068.96	\$5,068.96	\$5,068.96	\$5,068.96	\$0.00
24903	Pinturas, Solventes Y Agregados.	\$0.00	\$18,912.81	\$18,912.81	\$18,912.81	\$18,912.81	\$18,912.81	\$18,912.81	\$0.00
<b>Partida</b>	<b>Descripción</b>								
25000	<b>Productos Químicos, Farmacéuticos y de Laboratorio</b>	<b>\$0.00</b>	<b>\$297,095.69</b>	<b>\$297,095.69</b>	<b>\$183,302.22</b>	<b>\$183,302.22</b>	<b>\$170,791.70</b>	<b>\$170,069.19</b>	<b>\$113,793.47</b>
25100	Productos químicos básicos	\$0.00	\$720.99	\$720.99	\$720.98	\$720.98	\$720.98	\$720.98	\$0.01
25101	Productos Químicos Básicos	\$0.00	\$720.99	\$720.99	\$720.98	\$720.98	\$720.98	\$720.98	\$0.01
25300	Medicinas y productos farmacéuticos	\$0.00	\$251,798.62	\$251,798.62	\$142,014.07	\$142,014.07	\$129,503.55	\$129,503.55	\$109,784.55
25301	Medicinas y Productos Farmacéuticos de Uso Humano	\$0.00	\$251,798.62	\$251,798.62	\$142,014.07	\$142,014.07	\$129,503.55	\$129,503.55	\$109,784.55
25400	Materiales, accesorios y suministros médicos	\$0.00	\$22,118.42	\$22,118.42	\$18,115.63	\$18,115.63	\$18,115.63	\$17,393.12	\$4,002.79
25401	Materiales y Suministros Médicos	\$0.00	\$5,912.49	\$5,912.49	\$5,912.48	\$5,912.48	\$5,912.48	\$5,189.97	\$0.01
25402	Instrumentos Médicos Menores	\$0.00	\$16,205.93	\$16,205.93	\$12,203.15	\$12,203.15	\$12,203.15	\$12,203.15	\$4,002.78
25600	Fibras sintéticas, hules, plásticos y derivados	\$0.00	\$10,093.53	\$10,093.53	\$10,087.41	\$10,087.41	\$10,087.41	\$10,087.41	\$6.12
25601	Fibras Sintéticas, Hules, Plásticos y Derivados	\$0.00	\$10,093.53	\$10,093.53	\$10,087.41	\$10,087.41	\$10,087.41	\$10,087.41	\$6.12
25900	Otros productos químicos	\$0.00	\$12,364.13	\$12,364.13	\$12,364.13	\$12,364.13	\$12,364.13	\$12,364.13	\$0.00
25901	Otros productos Químicos	\$0.00	\$12,364.13	\$12,364.13	\$12,364.13	\$12,364.13	\$12,364.13	\$12,364.13	\$0.00
<b>Partida</b>	<b>Descripción</b>								
26000	<b>Combustibles, Lubricantes y Aditivos</b>	<b>\$0.00</b>	<b>\$13,537.54</b>	<b>\$13,537.54</b>	<b>\$13,430.10</b>	<b>\$13,430.10</b>	<b>\$13,430.10</b>	<b>\$13,430.10</b>	<b>\$107.44</b>



# Sistema para el DIF del Municipio de Benito Juárez

## QUINTANA ROO

### Estado Analítico del Ejercicio del Presupuesto de Egresos por Fuente de Financiamiento Del 01/ene/2023 Al 30/sep./2023

Usr: OSCAR MAGANA  
Rep:

Fecha y 09/oct/2023

03:41 p.m.

Ejercicio del Presupuesto		Egresos Aprobado Al 31/12/2023	Ampliaciones /((Reducciones)	Egresos Modificado	Egresos Comprometido	Egresos Devengado	Egresos Ejercido	Egresos Pagado	Subejercicio
26100	Combustibles, lubricantes y aditivos	\$0.00	\$13,537.54	\$13,537.54	\$13,430.10	\$13,430.10	\$13,430.10	\$13,430.10	\$107.44
26102	Lubricantes y Aditivos	\$0.00	\$13,537.54	\$13,537.54	\$13,430.10	\$13,430.10	\$13,430.10	\$13,430.10	\$107.44
<b>Partida</b>	<b>Descripción</b>								
27000	Vestuario, Blancos, Prendas de Protección y Artículos Deportivos	\$0.00	\$23,137.43	\$23,137.43	\$23,137.43	\$23,137.43	\$23,137.43	\$23,137.43	\$0.00
27100	Vestuario y uniformes	\$0.00	\$6,751.20	\$6,751.20	\$6,751.20	\$6,751.20	\$6,751.20	\$6,751.20	\$0.00
27101	Vestuarios y Uniformes	\$0.00	\$6,751.20	\$6,751.20	\$6,751.20	\$6,751.20	\$6,751.20	\$6,751.20	\$0.00
27200	Prendas de seguridad y protección personal	\$0.00	\$4,061.16	\$4,061.16	\$4,061.16	\$4,061.16	\$4,061.16	\$4,061.16	\$0.00
27201	Prendas de Seguridad y Protección Personal	\$0.00	\$4,061.16	\$4,061.16	\$4,061.16	\$4,061.16	\$4,061.16	\$4,061.16	\$0.00
27400	Productos textiles	\$0.00	\$12,325.07	\$12,325.07	\$12,325.07	\$12,325.07	\$12,325.07	\$12,325.07	\$0.00
27401	Productos Textiles	\$0.00	\$12,325.07	\$12,325.07	\$12,325.07	\$12,325.07	\$12,325.07	\$12,325.07	\$0.00
<b>Partida</b>	<b>Descripción</b>								
29000	Herramientas, Refacciones y Accesorios Menores	\$0.00	\$118,043.57	\$118,043.57	\$117,501.76	\$117,501.76	\$117,501.76	\$117,501.76	\$541.81
29100	Herramientas menores	\$0.00	\$13,385.22	\$13,385.22	\$13,385.19	\$13,385.19	\$13,385.19	\$13,385.19	\$0.03
29101	Herramientas Menores	\$0.00	\$13,385.22	\$13,385.22	\$13,385.19	\$13,385.19	\$13,385.19	\$13,385.19	\$0.03
29200	Refacciones y accesorios menores de edificios	\$0.00	\$6,987.77	\$6,987.77	\$6,981.98	\$6,981.98	\$6,981.98	\$6,981.98	\$5.79
29201	Refacciones y Accesorios Menores de Edificios	\$0.00	\$6,987.77	\$6,987.77	\$6,981.98	\$6,981.98	\$6,981.98	\$6,981.98	\$5.79
29300	Refacciones y accesorios menores de mobiliario y equipo de administración, educacional y recreativo	\$0.00	\$598.68	\$598.68	\$598.68	\$598.68	\$598.68	\$598.68	\$0.00
29301	Refacciones y Accesorios Menores de Mobiliario y Equipo de Administración, Educacional y Recreativo	\$0.00	\$598.68	\$598.68	\$598.68	\$598.68	\$598.68	\$598.68	\$0.00
29400	Refacciones y accesorios menores de equipo de cómputo y tecnologías de la información	\$0.00	\$582.00	\$582.00	\$582.00	\$582.00	\$582.00	\$582.00	\$0.00
29401	Refacciones y Accesorios Menores de Equipo de Cómputo y Tecnologías de la Información	\$0.00	\$582.00	\$582.00	\$582.00	\$582.00	\$582.00	\$582.00	\$0.00
29600	Refacciones y accesorios menores de equipo de transporte	\$0.00	\$78,579.09	\$78,579.09	\$78,043.10	\$78,043.10	\$78,043.10	\$78,043.10	\$535.99
29601	Refacciones y Accesorios Menores de Equipo de Transporte	\$0.00	\$78,579.09	\$78,579.09	\$78,043.10	\$78,043.10	\$78,043.10	\$78,043.10	\$535.99
29800	Refacciones y accesorios menores de maquinaria y otros equipos	\$0.00	\$13,566.75	\$13,566.75	\$13,566.75	\$13,566.75	\$13,566.75	\$13,566.75	\$0.00
29801	Refacciones y Accesorios Menores de Maquinaria y Otros Equipos	\$0.00	\$13,566.75	\$13,566.75	\$13,566.75	\$13,566.75	\$13,566.75	\$13,566.75	\$0.00
29900	Refacciones y accesorios menores otros bienes muebles	\$0.00	\$4,344.06	\$4,344.06	\$4,344.06	\$4,344.06	\$4,344.06	\$4,344.06	\$0.00
29901	Otras Refacciones y Accesorios Menores	\$0.00	\$4,344.06	\$4,344.06	\$4,344.06	\$4,344.06	\$4,344.06	\$4,344.06	\$0.00
<b>Capítulo</b>	<b>Descripción</b>								
30000	Servicios Generales	\$0.00	\$267,178.72	\$267,178.72	\$259,279.84	\$259,279.84	\$243,921.96	\$291,018.51	\$7,898.88
<b>Partida</b>	<b>Descripción</b>								
31000	Servicios Básicos	\$0.00	\$3,672.08	\$3,672.08	\$3,672.08	\$3,672.08	\$3,672.08	\$3,672.08	\$0.00
31200	Gas	\$0.00	\$3,672.08	\$3,672.08	\$3,672.08	\$3,672.08	\$3,672.08	\$3,672.08	\$0.00
31201	Gas	\$0.00	\$3,672.08	\$3,672.08	\$3,672.08	\$3,672.08	\$3,672.08	\$3,672.08	\$0.00
<b>Partida</b>	<b>Descripción</b>								
32000	Servicios de Arrendamiento	\$0.00	\$35,386.00	\$35,386.00	\$35,380.00	\$35,380.00	\$35,380.00	\$35,380.00	\$6.00
32500	Arrendamiento de equipo de transporte	\$0.00	\$9,286.00	\$9,286.00	\$9,280.00	\$9,280.00	\$9,280.00	\$9,280.00	\$6.00
32501	Arrendamiento de Equipo de Transporte	\$0.00	\$9,286.00	\$9,286.00	\$9,280.00	\$9,280.00	\$9,280.00	\$9,280.00	\$6.00
32900	Otros arrendamientos	\$0.00	\$26,100.00	\$26,100.00	\$26,100.00	\$26,100.00	\$26,100.00	\$26,100.00	\$0.00



# Sistema para el DIF del Municipio de Benito Juárez

## QUINTANA ROO

### Estado Analítico del Ejercicio del Presupuesto de Egresos por Fuente de Financiamiento Del 01/ene/2023 Al 30/sep./2023

Usr: OSCAR MAGANA  
Rep:

Fecha y 09/oct/2023  
03:41 p.m.

Ejercicio del Presupuesto		Egresos Aprobado Al 31/12/2023	Ampliaciones / (Reducciones)	Egresos Modificado	Egresos Comprometido	Egresos Devengado	Egresos Ejercido	Egresos Pagado	Subejercicio
32901	Otros Arrendamientos	\$0.00	\$26,100.00	\$26,100.00	\$26,100.00	\$26,100.00	\$26,100.00	\$26,100.00	\$0.00
<b>Partida</b>	<b>Descripción</b>								
33000	Servicios Profesionales, Científicos, Técnicos y Otros Servicios	\$0.00	\$114,132.40	\$114,132.40	\$114,132.40	\$114,132.40	\$103,512.40	\$150,608.95	\$0.00
33800	Servicios de vigilancia	\$0.00	\$34,025.12	\$34,025.12	\$34,025.12	\$34,025.12	\$34,025.12	\$34,025.12	\$0.00
33801	Servicios de Vigilancia	\$0.00	\$34,025.12	\$34,025.12	\$34,025.12	\$34,025.12	\$34,025.12	\$34,025.12	\$0.00
33900	Servicios profesionales, científicos y técnicos integrales	\$0.00	\$80,107.28	\$80,107.28	\$80,107.28	\$80,107.28	\$69,487.28	\$116,583.83	\$0.00
33901	Servicios Profesionales, Científicos y Técnicos Integrales	\$0.00	\$80,107.28	\$80,107.28	\$80,107.28	\$80,107.28	\$69,487.28	\$116,583.83	\$0.00
<b>Partida</b>	<b>Descripción</b>								
34000	Servicios Financieros, Bancarios y Comerciales	\$0.00	\$128.99	\$128.99	\$128.98	\$128.98	\$128.98	\$128.98	\$0.01
34700	Fletes y maniobras	\$0.00	\$128.99	\$128.99	\$128.98	\$128.98	\$128.98	\$128.98	\$0.01
34701	Fletes y Maniobras	\$0.00	\$128.99	\$128.99	\$128.98	\$128.98	\$128.98	\$128.98	\$0.01
<b>Partida</b>	<b>Descripción</b>								
35000	Servicios de Instalación, Reparación, Mantenimiento y Conservación	\$0.00	\$97,896.49	\$97,896.49	\$97,896.50	\$97,896.50	\$97,896.50	\$97,896.50	-\$0.01
35400	Instalación, reparación y mantenimiento de equipo e instrumental médico y de laboratorio	\$0.00	\$5,800.00	\$5,800.00	\$5,800.00	\$5,800.00	\$5,800.00	\$5,800.00	\$0.00
35401	Instalación, Reparación y Mantenimiento de Equipo e Instrumental Médico y de Laboratorio	\$0.00	\$5,800.00	\$5,800.00	\$5,800.00	\$5,800.00	\$5,800.00	\$5,800.00	\$0.00
35500	Reparación y mantenimiento de equipo de transporte	\$0.00	\$37,025.49	\$37,025.49	\$37,025.50	\$37,025.50	\$37,025.50	\$37,025.50	-\$0.01
35501	Reparación y Mantenimiento de Equipo de Transporte	\$0.00	\$37,025.49	\$37,025.49	\$37,025.50	\$37,025.50	\$37,025.50	\$37,025.50	-\$0.01
35700	Instalación, reparación y mantenimiento de maquinaria, otros equipos y herramienta	\$0.00	\$2,436.00	\$2,436.00	\$2,436.00	\$2,436.00	\$2,436.00	\$2,436.00	\$0.00
35701	Instalación, Reparación y Mantenimiento de Maquinaria, Otros Equipos y Herramientas	\$0.00	\$2,436.00	\$2,436.00	\$2,436.00	\$2,436.00	\$2,436.00	\$2,436.00	\$0.00
35900	Servicios de jardinería y fumigación	\$0.00	\$52,635.00	\$52,635.00	\$52,635.00	\$52,635.00	\$52,635.00	\$52,635.00	\$0.00
35901	Servicios de Jardinería y Fumigación	\$0.00	\$52,635.00	\$52,635.00	\$52,635.00	\$52,635.00	\$52,635.00	\$52,635.00	\$0.00
<b>Partida</b>	<b>Descripción</b>								
37000	Servicios de Traslado y Viáticos	\$0.00	\$12,422.76	\$12,422.76	\$4,529.88	\$4,529.88	\$2,152.00	\$2,152.00	\$7,892.88
37100	Pasajes aéreos	\$0.00	\$2,500.00	\$2,500.00	\$2,152.00	\$2,152.00	\$2,152.00	\$2,152.00	\$348.00
37101	Pasajes Aéreos Nacionales	\$0.00	\$2,500.00	\$2,500.00	\$2,152.00	\$2,152.00	\$2,152.00	\$2,152.00	\$348.00
37200	Pasajes terrestres	\$0.00	\$1,244.00	\$1,244.00	\$1,244.00	\$1,244.00	\$0.00	\$0.00	\$0.00
37201	Pasajes Terrestres Nacionales	\$0.00	\$1,244.00	\$1,244.00	\$1,244.00	\$1,244.00	\$0.00	\$0.00	\$0.00
37500	Viáticos en el país	\$0.00	\$8,678.76	\$8,678.76	\$1,133.88	\$1,133.88	\$0.00	\$0.00	\$7,544.88
37501	Viáticos en el País	\$0.00	\$8,678.76	\$8,678.76	\$1,133.88	\$1,133.88	\$0.00	\$0.00	\$7,544.88
<b>Partida</b>	<b>Descripción</b>								
39000	Otros Servicios Generales	\$0.00	\$3,540.00	\$3,540.00	\$3,540.00	\$3,540.00	\$1,180.00	\$1,180.00	\$0.00
39200	Impuestos y derechos	\$0.00	\$3,540.00	\$3,540.00	\$3,540.00	\$3,540.00	\$1,180.00	\$1,180.00	\$0.00
39201	Impuestos y Derechos	\$0.00	\$3,540.00	\$3,540.00	\$3,540.00	\$3,540.00	\$1,180.00	\$1,180.00	\$0.00
<b>Capítulo</b>	<b>Descripción</b>								
40000	Transferencias, Asignaciones, Subsidios y Otras Ayudas	\$0.00	\$23,107.00	\$23,107.00	\$23,107.00	\$23,107.00	\$23,107.00	\$23,107.00	\$0.00
<b>Partida</b>	<b>Descripción</b>								
44000	Ayudas Sociales	\$0.00	\$23,107.00	\$23,107.00	\$23,107.00	\$23,107.00	\$23,107.00	\$23,107.00	\$0.00
44100	Ayudas Sociales a Personas	\$0.00	\$23,107.00	\$23,107.00	\$23,107.00	\$23,107.00	\$23,107.00	\$23,107.00	\$0.00
44101	Ayudas Sociales a Personas	\$0.00	\$23,107.00	\$23,107.00	\$23,107.00	\$23,107.00	\$23,107.00	\$23,107.00	\$0.00



# Sistema para el DIF del Municipio de Benito Juárez

## QUINTANA ROO

### Estado Analítico del Ejercicio del Presupuesto de Egresos por Fuente de Financiamiento Del 01/ene/2023 Al 30/sep./2023

Usr: OSCAR MAGANA  
Rep:

Fecha y 09/oct/2023  
03:41 p.m.

Ejercicio del Presupuesto		Egresos Aprobado Al 31/12/2023	Ampliaciones /(Reducciones)	Egresos Modificado	Egresos Comprometido	Egresos Devengado	Egresos Ejercido	Egresos Pagado	Subejercicio
<b>Capítulo</b>	<b>Descripción</b>								
50000	Bienes Muebles, Inmuebles e Intangibles	\$0.00	\$101,046.89	\$101,046.89	\$99,396.89	\$99,396.89	\$99,396.89	\$99,396.89	\$1,650.00
<b>Partida</b>	<b>Descripción</b>								
52000	Mobiliario y Equipo Educacional y Recreativo	\$0.00	\$24,499.30	\$24,499.30	\$24,499.30	\$24,499.30	\$24,499.30	\$24,499.30	\$0.00
52300	Cámaras fotográficas y de video	\$0.00	\$24,499.30	\$24,499.30	\$24,499.30	\$24,499.30	\$24,499.30	\$24,499.30	\$0.00
52301	Cámaras Fotográficas y de Video	\$0.00	\$24,499.30	\$24,499.30	\$24,499.30	\$24,499.30	\$24,499.30	\$24,499.30	\$0.00
<b>Partida</b>	<b>Descripción</b>								
54000	Vehículos y Equipo de Transporte	\$0.00	\$35,998.00	\$35,998.00	\$35,998.00	\$35,998.00	\$35,998.00	\$35,998.00	\$0.00
54900	Otros equipos de transporte	\$0.00	\$35,998.00	\$35,998.00	\$35,998.00	\$35,998.00	\$35,998.00	\$35,998.00	\$0.00
54901	Otros Equipos de Transporte	\$0.00	\$35,998.00	\$35,998.00	\$35,998.00	\$35,998.00	\$35,998.00	\$35,998.00	\$0.00
<b>Partida</b>	<b>Descripción</b>								
56000	Maquinaria, Otros Equipos y Herramientas	\$0.00	\$40,549.59	\$40,549.59	\$38,899.59	\$38,899.59	\$38,899.59	\$38,899.59	\$1,650.00
56200	Maquinaria y equipo industrial	\$0.00	\$11,649.00	\$11,649.00	\$9,999.00	\$9,999.00	\$9,999.00	\$9,999.00	\$1,650.00
56201	Maquinaria y Equipo Industrial	\$0.00	\$11,649.00	\$11,649.00	\$9,999.00	\$9,999.00	\$9,999.00	\$9,999.00	\$1,650.00
56400	Sistemas de aire acondicionado, calefacción y de refrigeración industrial y comercial	\$0.00	\$20,780.01	\$20,780.01	\$20,780.01	\$20,780.01	\$20,780.01	\$20,780.01	\$0.00
56401	Sistemas de Aire Acondicionado, Calefacción y de Refrigeración Industrial y Comercial	\$0.00	\$20,780.01	\$20,780.01	\$20,780.01	\$20,780.01	\$20,780.01	\$20,780.01	\$0.00
56700	Herramientas y máquinas-herramienta	\$0.00	\$8,120.58	\$8,120.58	\$8,120.58	\$8,120.58	\$8,120.58	\$8,120.58	\$0.00
56701	Herramientas y Máquinas-Herramienta	\$0.00	\$8,120.58	\$8,120.58	\$8,120.58	\$8,120.58	\$8,120.58	\$8,120.58	\$0.00
<b>Capítulo</b>	<b>Descripción</b>								
70000	Inversiones Financieras y Otras Provisiones	\$1,794,257.75	-\$901,852.12	\$892,405.63	\$0.00	\$0.00	\$0.00	\$0.00	\$892,405.63
<b>Partida</b>	<b>Descripción</b>								
79000	Provisiones para Contingencias y Otras Erogaciones Especiales	\$1,794,257.75	-\$901,852.12	\$892,405.63	\$0.00	\$0.00	\$0.00	\$0.00	\$892,405.63
79900	Otras erogaciones especiales	\$1,794,257.75	-\$901,852.12	\$892,405.63	\$0.00	\$0.00	\$0.00	\$0.00	\$892,405.63
79901	Otras Erogaciones Especiales	\$1,794,257.75	-\$901,852.12	\$892,405.63	\$0.00	\$0.00	\$0.00	\$0.00	\$892,405.63
<b>Ingresos Propios</b>		\$1,794,257.75	\$829,776.38	\$2,624,034.13	\$1,101,079.47	\$1,101,079.47	\$1,073,211.07	\$1,119,585.11	\$1,522,954.66
<b>1402</b>	<b>Donativos</b>								
<b>Capítulo</b>	<b>Descripción</b>								
20000	Materiales y Suministros	\$0.00	\$77,606.93	\$77,606.93	\$77,559.19	\$77,559.19	\$77,559.19	\$77,559.19	\$47.74
<b>Partida</b>	<b>Descripción</b>								
21000	Materiales de Administración, Emisión de Documentos y Artículos Oficiales	\$0.00	\$2,494.00	\$2,494.00	\$2,494.00	\$2,494.00	\$2,494.00	\$2,494.00	\$0.00
21500	Material Impreso e Información Digital	\$0.00	\$2,494.00	\$2,494.00	\$2,494.00	\$2,494.00	\$2,494.00	\$2,494.00	\$0.00
21503	Material Impreso e Información Digital	\$0.00	\$2,494.00	\$2,494.00	\$2,494.00	\$2,494.00	\$2,494.00	\$2,494.00	\$0.00
<b>Partida</b>	<b>Descripción</b>								
24000	Materiales y Artículos de Construcción y de Reparación	\$0.00	\$44,011.65	\$44,011.65	\$44,007.68	\$44,007.68	\$44,007.68	\$44,007.68	\$3.97
24100	Productos minerales no metálicos	\$0.00	\$56.84	\$56.84	\$56.84	\$56.84	\$56.84	\$56.84	\$0.00
24101	Productos Minerales No Metálicos	\$0.00	\$56.84	\$56.84	\$56.84	\$56.84	\$56.84	\$56.84	\$0.00
24200	Cemento y productos de concreto	\$0.00	\$532.80	\$532.80	\$532.80	\$532.80	\$532.80	\$532.80	\$0.00
24201	Cemento y Productos de Concreto	\$0.00	\$532.80	\$532.80	\$532.80	\$532.80	\$532.80	\$532.80	\$0.00
24600	Material eléctrico y electrónico	\$0.00	\$979.48	\$979.48	\$979.48	\$979.48	\$979.48	\$979.48	\$0.00
24601	Material Eléctrico y Electrónico	\$0.00	\$979.48	\$979.48	\$979.48	\$979.48	\$979.48	\$979.48	\$0.00



# Sistema para el DIF del Municipio de Benito Juárez

## QUINTANA ROO

### Estado Analítico del Ejercicio del Presupuesto de Egresos por Fuente de Financiamiento Del 01/ene/2023 Al 30/sep./2023

Usr: OSCAR MAGANA  
Rep:

Fecha y 09/oct/2023

03:41 p.m.

Ejercicio del Presupuesto		Egresos Aprobado Al 31/12/2023	Ampliaciones /(Reducciones)	Egresos Modificado	Egresos Comprometido	Egresos Devengado	Egresos Ejercido	Egresos Pagado	Subejercicio
24700	Artículos metálicos para la construcción	\$0.00	\$707.56	\$707.56	\$703.59	\$703.59	\$703.59	\$703.59	\$3.97
24701	Artículos Metálicos para la Construcción	\$0.00	\$707.56	\$707.56	\$703.59	\$703.59	\$703.59	\$703.59	\$3.97
24900	Otros materiales y artículos de construcción y reparación	\$0.00	\$41,734.97	\$41,734.97	\$41,734.97	\$41,734.97	\$41,734.97	\$41,734.97	\$0.00
24901	Otros Materiales y Artículos de Construcción y Reparación	\$0.00	\$257.52	\$257.52	\$257.52	\$257.52	\$257.52	\$257.52	\$0.00
24903	Pinturas, Solventes Y Agregados.	\$0.00	\$41,477.45	\$41,477.45	\$41,477.45	\$41,477.45	\$41,477.45	\$41,477.45	\$0.00
<b>Partida</b>	<b>Descripción</b>								
25000	Productos Químicos, Farmacéuticos y de Laboratorio	\$0.00	\$227.71	\$227.71	\$227.71	\$227.71	\$227.71	\$227.71	\$0.00
25200	Fertilizantes, pesticidas y otros agroquímicos	\$0.00	\$201.84	\$201.84	\$201.84	\$201.84	\$201.84	\$201.84	\$0.00
25201	Fertilizantes, Pesticidas y Otros Agroquímicos	\$0.00	\$201.84	\$201.84	\$201.84	\$201.84	\$201.84	\$201.84	\$0.00
25600	Fibras sintéticas, hules, plásticos y derivados	\$0.00	\$25.87	\$25.87	\$25.87	\$25.87	\$25.87	\$25.87	\$0.00
25601	Fibras Sintéticas, Hules, Plásticos y Derivados	\$0.00	\$25.87	\$25.87	\$25.87	\$25.87	\$25.87	\$25.87	\$0.00
<b>Partida</b>	<b>Descripción</b>								
26000	Combustibles, Lubricantes y Aditivos	\$0.00	\$844.97	\$844.97	\$844.97	\$844.97	\$844.97	\$844.97	\$0.00
26100	Combustibles, lubricantes y aditivos	\$0.00	\$844.97	\$844.97	\$844.97	\$844.97	\$844.97	\$844.97	\$0.00
26102	Lubricantes y Aditivos	\$0.00	\$844.97	\$844.97	\$844.97	\$844.97	\$844.97	\$844.97	\$0.00
<b>Partida</b>	<b>Descripción</b>								
27000	Vestuario, Blancos, Prendas de Protección y Artículos Deportivos	\$0.00	\$3,163.51	\$3,163.51	\$3,163.51	\$3,163.51	\$3,163.51	\$3,163.51	\$0.00
27300	Artículos deportivos	\$0.00	\$3,163.51	\$3,163.51	\$3,163.51	\$3,163.51	\$3,163.51	\$3,163.51	\$0.00
27301	Artículos Deportivos	\$0.00	\$3,163.51	\$3,163.51	\$3,163.51	\$3,163.51	\$3,163.51	\$3,163.51	\$0.00
<b>Partida</b>	<b>Descripción</b>								
29000	Herramientas, Refacciones y Accesorios Menores	\$0.00	\$26,865.09	\$26,865.09	\$26,821.32	\$26,821.32	\$26,821.32	\$26,821.32	\$43.77
29100	Herramientas menores	\$0.00	\$1,619.62	\$1,619.62	\$1,583.01	\$1,583.01	\$1,583.01	\$1,583.01	\$36.61
29101	Herramientas Menores	\$0.00	\$1,619.62	\$1,619.62	\$1,583.01	\$1,583.01	\$1,583.01	\$1,583.01	\$36.61
29200	Refacciones y accesorios menores de edificios	\$0.00	\$381.54	\$381.54	\$378.40	\$378.40	\$378.40	\$378.40	\$3.14
29201	Refacciones y Accesorios Menores de Edificios	\$0.00	\$381.54	\$381.54	\$378.40	\$378.40	\$378.40	\$378.40	\$3.14
29300	Refacciones y accesorios menores de mobiliario y equipo de administración, educacional y recreativo	\$0.00	\$106.20	\$106.20	\$106.20	\$106.20	\$106.20	\$106.20	\$0.00
29301	Refacciones y Accesorios Menores de Mobiliario y Equipo de Administración, Educacional y Recreativo	\$0.00	\$106.20	\$106.20	\$106.20	\$106.20	\$106.20	\$106.20	\$0.00
29400	Refacciones y accesorios menores de equipo de cómputo y tecnologías de la información	\$0.00	\$1,716.80	\$1,716.80	\$1,716.80	\$1,716.80	\$1,716.80	\$1,716.80	\$0.00
29401	Refacciones y Accesorios Menores de Equipo de Cómputo y Tecnologías de la Información	\$0.00	\$1,716.80	\$1,716.80	\$1,716.80	\$1,716.80	\$1,716.80	\$1,716.80	\$0.00
29600	Refacciones y accesorios menores de equipo de transporte	\$0.00	\$14,352.26	\$14,352.26	\$14,352.25	\$14,352.25	\$14,352.25	\$14,352.25	\$0.01
29601	Refacciones y Accesorios Menores de Equipo de Transporte	\$0.00	\$14,352.26	\$14,352.26	\$14,352.25	\$14,352.25	\$14,352.25	\$14,352.25	\$0.01
29800	Refacciones y accesorios menores de maquinaria y otros equipos	\$0.00	\$4,938.68	\$4,938.68	\$4,934.67	\$4,934.67	\$4,934.67	\$4,934.67	\$4.01
29801	Refacciones y Accesorios Menores de Maquinaria y Otros Equipos	\$0.00	\$4,938.68	\$4,938.68	\$4,934.67	\$4,934.67	\$4,934.67	\$4,934.67	\$4.01
29900	Refacciones y accesorios menores otros bienes muebles	\$0.00	\$3,749.99	\$3,749.99	\$3,749.99	\$3,749.99	\$3,749.99	\$3,749.99	\$0.00
29901	Otras Refacciones y Accesorios Menores	\$0.00	\$3,749.99	\$3,749.99	\$3,749.99	\$3,749.99	\$3,749.99	\$3,749.99	\$0.00
<b>Capítulo</b>	<b>Descripción</b>								
30000	Servicios Generales	\$0.00	\$47,351.75	\$47,351.75	\$47,351.75	\$47,351.75	\$47,351.75	\$255.20	\$0.00



# Sistema para el DIF del Municipio de Benito Juárez QUINTANA ROO

Estado Analítico del Ejercicio del Presupuesto de Egresos por Fuente de Financiamiento Del 01/ene/2023 Al  
30/sep./2023

USF: USCAR MAGANA  
Rep:

Fecha y 09/oct/2023  
03:41 p.m.

Ejercicio del Presupuesto		Egresos Aprobado Al 31/12/2023	Ampliaciones / (Reducciones)	Egresos Modificado	Egresos Comprometido	Egresos Devengado	Egresos Ejercido	Egresos Pagado	Subejercicio
<b>Partida</b>	<b>Descripción</b>								
33000	Servicios Profesionales, Científicos, Técnicos y Otros Servicios	\$0.00	\$47,096.55	\$47,096.55	\$47,096.55	\$47,096.55	\$47,096.55	\$0.00	\$0.00
33900	Servicios profesionales, científicos y técnicos integrales	\$0.00	\$47,096.55	\$47,096.55	\$47,096.55	\$47,096.55	\$47,096.55	\$0.00	\$0.00
33901	Servicios Profesionales, Científicos y Técnicos Integrales	\$0.00	\$47,096.55	\$47,096.55	\$47,096.55	\$47,096.55	\$47,096.55	\$0.00	\$0.00
<b>Partida</b>	<b>Descripción</b>								
35000	Servicios de Instalación, Reparación, Mantenimiento y Conservación	\$0.00	\$255.20	\$255.20	\$255.20	\$255.20	\$255.20	\$255.20	\$0.00
35500	Reparación y mantenimiento de equipo de transporte	\$0.00	\$255.20	\$255.20	\$255.20	\$255.20	\$255.20	\$255.20	\$0.00
35501	Reparación y Mantenimiento de Equipo de Transporte	\$0.00	\$255.20	\$255.20	\$255.20	\$255.20	\$255.20	\$255.20	\$0.00
<b>Capítulo</b>	<b>Descripción</b>								
40000	Transferencias, Asignaciones, Subsidios y Otras Ayudas	\$260,000.00	\$83,552.80	\$343,552.80	\$302,817.04	\$302,817.04	\$280,095.90	\$280,095.90	\$40,735.76
<b>Partida</b>	<b>Descripción</b>								
44000	Ayudas Sociales	\$260,000.00	\$83,552.80	\$343,552.80	\$302,817.04	\$302,817.04	\$280,095.90	\$280,095.90	\$40,735.76
44100	Ayudas Sociales a Personas	\$260,000.00	\$83,552.80	\$343,552.80	\$302,817.04	\$302,817.04	\$280,095.90	\$280,095.90	\$40,735.76
44101	Ayudas Sociales a Personas	\$260,000.00	\$83,552.80	\$343,552.80	\$302,817.04	\$302,817.04	\$280,095.90	\$280,095.90	\$40,735.76
<b>Capítulo</b>	<b>Descripción</b>								
50000	Bienes Muebles, Inmuebles e Intangibles	\$0.00	\$142,570.01	\$142,570.01	\$142,570.01	\$142,570.01	\$142,570.01	\$142,570.01	\$0.00
<b>Partida</b>	<b>Descripción</b>								
51000	Mobiliario y Equipo de Administración	\$0.00	\$142,570.01	\$142,570.01	\$142,570.01	\$142,570.01	\$142,570.01	\$142,570.01	\$0.00
51500	Equipo de cómputo y de tecnologías de la información	\$0.00	\$106,610.01	\$106,610.01	\$106,610.01	\$106,610.01	\$106,610.01	\$106,610.01	\$0.00
51501	Equipo de Cómputo y de Tecnología de la Información	\$0.00	\$106,610.01	\$106,610.01	\$106,610.01	\$106,610.01	\$106,610.01	\$106,610.01	\$0.00
51900	Otros mobiliarios y equipos de administración	\$0.00	\$35,960.00	\$35,960.00	\$35,960.00	\$35,960.00	\$35,960.00	\$35,960.00	\$0.00
51901	Mobiliario y Equipo para el Desarrollo de Actividades Productivas y Administrativas	\$0.00	\$35,960.00	\$35,960.00	\$35,960.00	\$35,960.00	\$35,960.00	\$35,960.00	\$0.00
<b>Capítulo</b>	<b>Descripción</b>								
70000	Inversiones Financieras y Otras Provisiones	\$42,000.00	\$50,621.05	\$92,621.05	\$0.00	\$0.00	\$0.00	\$0.00	\$92,621.05
<b>Partida</b>	<b>Descripción</b>								
79000	Provisiones para Contingencias y Otras Erogaciones Especiales	\$42,000.00	\$50,621.05	\$92,621.05	\$0.00	\$0.00	\$0.00	\$0.00	\$92,621.05
79900	Otras erogaciones especiales	\$42,000.00	\$50,621.05	\$92,621.05	\$0.00	\$0.00	\$0.00	\$0.00	\$92,621.05
79901	Otras Erogaciones Especiales	\$42,000.00	\$50,621.05	\$92,621.05	\$0.00	\$0.00	\$0.00	\$0.00	\$92,621.05
	<b>Donativos</b>	\$302,000.00	\$401,702.54	\$703,702.54	\$570,297.99	\$570,297.99	\$547,576.85	\$500,480.30	\$133,404.55
<b>Capítulo</b>	<b>1701 Remanente de Ejercicios Anteriores</b>								
<b>Partida</b>	<b>Descripción</b>								
10000	Servicios Personales	\$1,809,338.62	\$0.00	\$1,809,338.62	\$1,721,830.22	\$1,721,830.22	\$1,721,830.22	\$1,721,830.22	\$87,508.40
<b>Partida</b>	<b>Descripción</b>								
12000	Remuneraciones al Personal de Carácter Transitorio	\$0.00	\$1,490,312.71	\$1,490,312.71	\$1,433,391.52	\$1,433,391.52	\$1,433,391.52	\$1,433,391.52	\$56,921.19
12100	Honorarios Asimilables a Salarios	\$0.00	\$1,490,312.71	\$1,490,312.71	\$1,433,391.52	\$1,433,391.52	\$1,433,391.52	\$1,433,391.52	\$56,921.19
12101	Honorarios Asimilables a Salarios	\$0.00	\$1,490,312.71	\$1,490,312.71	\$1,433,391.52	\$1,433,391.52	\$1,433,391.52	\$1,433,391.52	\$56,921.19
<b>Partida</b>	<b>Descripción</b>								
13000	Remuneraciones Adicionales y Especiales	\$309,883.02	\$0.00	\$309,883.02	\$288,438.70	\$288,438.70	\$288,438.70	\$288,438.70	\$21,444.32
13400	Compensaciones	\$309,883.02	\$0.00	\$309,883.02	\$288,438.70	\$288,438.70	\$288,438.70	\$288,438.70	\$21,444.32
13401	Compensación por Servicios al Personal de Base	\$86,554.50	\$0.00	\$86,554.50	\$78,317.75	\$78,317.75	\$78,317.75	\$78,317.75	\$8,236.75
13402	Compensación por Servicios al Personal de Confianza	\$59,643.78	\$0.00	\$59,643.78	\$54,722.55	\$54,722.55	\$54,722.55	\$54,722.55	\$4,921.23
13405	Compensación por Servicios al Personal Eventual	\$163,684.74	\$0.00	\$163,684.74	\$155,398.40	\$155,398.40	\$155,398.40	\$155,398.40	\$8,286.34



# Sistema para el DIF del Municipio de Benito Juárez

## QUINTANA ROO

### Estado Analítico del Ejercicio del Presupuesto de Egresos por Fuente de Financiamiento Del 01/ene/2023 Al

30/sep./2023

Usr: OSCAR MAGANA  
Rep:

Fecha y 09/oct/2023

03:41 p.m.

Ejercicio del Presupuesto		Egresos Aprobado Al 31/12/2023	Ampliaciones / (Reducciones)	Egresos Modificado	Egresos Comprometido	Egresos Devengado	Egresos Ejercido	Egresos Pagado	Subejercicio
<b>Partida</b>	<b>Descripción</b>								
16000	Previsiones	\$1,499,455.60	-\$1,490,312.71	\$9,142.89	\$0.00	\$0.00	\$0.00	\$0.00	\$9,142.89
16100	Previsiones de Carácter Laboral, Económica y de Seguridad Social	\$1,499,455.60	-\$1,490,312.71	\$9,142.89	\$0.00	\$0.00	\$0.00	\$0.00	\$9,142.89
16103	Otras Medidas de Carácter Salarial	\$1,499,455.60	-\$1,490,312.71	\$9,142.89	\$0.00	\$0.00	\$0.00	\$0.00	\$9,142.89
<b>Capítulo</b>	<b>Descripción</b>								
20000	Materiales y Suministros	\$0.00	\$1,156,795.07	\$1,156,795.07	\$947,416.61	\$947,416.61	\$702,595.16	\$703,403.16	\$209,378.46
<b>Partida</b>	<b>Descripción</b>								
21000	Materiales de Administración, Emisión de Documentos y Artículos Oficiales	\$0.00	\$373,794.82	\$373,794.82	\$317,998.04	\$317,998.04	\$315,573.12	\$315,531.12	\$55,796.78
21100	Materiales, Útiles y Equipos Menores de Oficina	\$0.00	\$60,779.40	\$60,779.40	\$51,817.75	\$51,817.75	\$51,745.25	\$51,703.25	\$8,961.65
21101	Papelería y Consumibles de Oficina	\$0.00	\$57,763.40	\$57,763.40	\$48,801.75	\$48,801.75	\$48,729.25	\$48,687.25	\$8,961.65
21102	Útiles, Artículos y Herramientas Menores de Oficina	\$0.00	\$3,016.00	\$3,016.00	\$3,016.00	\$3,016.00	\$3,016.00	\$3,016.00	\$0.00
21500	Material Impreso e Información Digital	\$0.00	\$103,944.00	\$103,944.00	\$102,573.89	\$102,573.89	\$100,221.47	\$100,221.47	\$1,370.11
21503	Material Impreso e Información Digital	\$0.00	\$103,944.00	\$103,944.00	\$102,573.89	\$102,573.89	\$100,221.47	\$100,221.47	\$1,370.11
21600	Material de limpieza	\$0.00	\$209,071.42	\$209,071.42	\$163,606.40	\$163,606.40	\$163,606.40	\$163,606.40	\$45,465.02
21601	Material de Limpieza	\$0.00	\$133,228.60	\$133,228.60	\$87,763.58	\$87,763.58	\$87,763.58	\$87,763.58	\$45,465.02
21602	PRODUCTOS DE HIGIENE PERSONAL	\$0.00	\$75,842.82	\$75,842.82	\$75,842.82	\$75,842.82	\$75,842.82	\$75,842.82	\$0.00
<b>Partida</b>	<b>Descripción</b>								
22000	Alimentos y Utensilios	\$0.00	\$623,749.87	\$623,749.87	\$470,212.88	\$470,212.88	\$227,816.35	\$227,858.35	\$153,536.99
22100	Productos alimenticios para personas	\$0.00	\$623,749.87	\$623,749.87	\$470,212.88	\$470,212.88	\$227,816.35	\$227,858.35	\$153,536.99
22101	Alimentos para Pers. Menores y Adultos Mayores	\$0.00	\$607,924.22	\$607,924.22	\$454,387.25	\$454,387.25	\$211,990.72	\$211,990.72	\$153,536.97
22104	Alimentación de Personas por el Desarrollo de Otros Programas Institucionales	\$0.00	\$15,825.65	\$15,825.65	\$15,825.63	\$15,825.63	\$15,825.63	\$15,867.63	\$0.02
<b>Partida</b>	<b>Descripción</b>								
24000	Materiales y Artículos de Construcción y de Reparación	\$0.00	\$21,343.00	\$21,343.00	\$21,299.22	\$21,299.22	\$21,299.22	\$21,517.04	\$43.78
24100	Productos minerales no metálicos	\$0.00	\$2,177.30	\$2,177.30	\$2,174.30	\$2,174.30	\$2,174.30	\$2,174.30	\$3.00
24101	Productos Minerales No Metálicos	\$0.00	\$2,177.30	\$2,177.30	\$2,174.30	\$2,174.30	\$2,174.30	\$2,174.30	\$3.00
24200	Cemento y productos de concreto	\$0.00	\$1,575.81	\$1,575.81	\$1,575.81	\$1,575.81	\$1,575.81	\$1,575.81	\$0.00
24201	Cemento y Productos de Concreto	\$0.00	\$1,575.81	\$1,575.81	\$1,575.81	\$1,575.81	\$1,575.81	\$1,575.81	\$0.00
24400	Madera y productos de madera	\$0.00	\$97.46	\$97.46	\$97.45	\$97.45	\$97.45	\$97.45	\$0.01
24401	Madera y sus Derivados empleados para la Construcción y Reparación de Inmuebles	\$0.00	\$97.46	\$97.46	\$97.45	\$97.45	\$97.45	\$97.45	\$0.01
24600	Material eléctrico y electrónico	\$0.00	\$6,781.49	\$6,781.49	\$6,742.97	\$6,742.97	\$6,742.97	\$6,602.96	\$38.52
24601	Material Eléctrico y Electrónico	\$0.00	\$6,781.49	\$6,781.49	\$6,742.97	\$6,742.97	\$6,742.97	\$6,602.96	\$38.52
24700	Artículos metálicos para la construcción	\$0.00	\$4,617.58	\$4,617.58	\$4,617.53	\$4,617.53	\$4,617.53	\$4,592.53	\$0.05
24701	Artículos Metálicos para la Construcción	\$0.00	\$4,617.58	\$4,617.58	\$4,617.53	\$4,617.53	\$4,617.53	\$4,592.53	\$0.05
24800	Materiales complementarios	\$0.00	\$222.00	\$222.00	\$222.00	\$222.00	\$222.00	\$222.00	\$0.00
24801	Materiales Complementarios	\$0.00	\$222.00	\$222.00	\$222.00	\$222.00	\$222.00	\$222.00	\$0.00
24900	Otros materiales y artículos de construcción y reparación	\$0.00	\$5,871.36	\$5,871.36	\$5,869.16	\$5,869.16	\$5,869.16	\$6,251.99	\$2.20
24901	Otros Materiales y Artículos de Construcción y Reparación	\$0.00	\$435.86	\$435.86	\$435.17	\$435.17	\$435.17	\$818.00	\$0.69



# Sistema para el DIF del Municipio de Benito Juárez

## QUINTANA ROO

### Estado Analítico del Ejercicio del Presupuesto de Egresos por Fuente de Financiamiento Del 01/ene/2023 Al

30/sep./2023

Usr: OSCAR MAGANA  
Rep:

Fecha y 09/oct/2023

03:41 p.m.

Ejercicio del Presupuesto		Egresos Aprobado Al 31/12/2023	Ampliaciones / (Reducciones)	Egresos Modificado	Egresos Comprometido	Egresos Devengado	Egresos Ejercido	Egresos Pagado	Subejercicio
24903	Pinturas, Solventes Y Agregados.	\$0.00	\$5,435.50	\$5,435.50	\$5,433.99	\$5,433.99	\$5,433.99	\$5,433.99	\$1.51
<b>Partida</b>	<b>Descripción</b>								
25000	Productos Químicos, Farmacéuticos y de Laboratorio	\$0.00	\$82,351.01	\$82,351.01	\$82,350.43	\$82,350.43	\$82,350.43	\$83,270.28	\$0.58
25100	Productos químicos básicos	\$0.00	\$753.81	\$753.81	\$753.80	\$753.80	\$753.80	\$1,811.80	\$0.01
25101	Productos Químicos Básicos	\$0.00	\$753.81	\$753.81	\$753.80	\$753.80	\$753.80	\$1,811.80	\$0.01
25300	Medicinas y productos farmacéuticos	\$0.00	\$42,964.67	\$42,964.67	\$42,964.63	\$42,964.63	\$42,964.63	\$42,964.63	\$0.04
25301	Medicinas y Productos Farmacéuticos de Uso Humano	\$0.00	\$42,964.67	\$42,964.67	\$42,964.63	\$42,964.63	\$42,964.63	\$42,964.63	\$0.04
25400	Materiales, accesorios y suministros médicos	\$0.00	\$1,982.38	\$1,982.38	\$1,982.38	\$1,982.38	\$1,982.38	\$1,982.38	\$0.00
25401	Materiales y Suministros Médicos	\$0.00	\$1,982.38	\$1,982.38	\$1,982.38	\$1,982.38	\$1,982.38	\$1,982.38	\$0.00
25600	Fibras sintéticas, hules, plásticos y derivados	\$0.00	\$26,001.65	\$26,001.65	\$26,001.22	\$26,001.22	\$26,001.22	\$25,863.07	\$0.43
25601	Fibras Sintéticas, Hules, Plásticos y Derivados	\$0.00	\$26,001.65	\$26,001.65	\$26,001.22	\$26,001.22	\$26,001.22	\$25,863.07	\$0.43
25900	Otros productos químicos	\$0.00	\$10,648.50	\$10,648.50	\$10,648.40	\$10,648.40	\$10,648.40	\$10,648.40	\$0.10
25901	Otros productos Químicos	\$0.00	\$10,648.50	\$10,648.50	\$10,648.40	\$10,648.40	\$10,648.40	\$10,648.40	\$0.10
<b>Partida</b>	<b>Descripción</b>								
26000	Combustibles, Lubricantes y Aditivos	\$0.00	\$1,605.67	\$1,605.67	\$1,605.61	\$1,605.61	\$1,605.61	\$1,605.61	\$0.06
26100	Combustibles, lubricantes y aditivos	\$0.00	\$1,605.67	\$1,605.67	\$1,605.61	\$1,605.61	\$1,605.61	\$1,605.61	\$0.06
26101	Combustible	\$0.00	\$1,483.28	\$1,483.28	\$1,483.22	\$1,483.22	\$1,483.22	\$1,483.22	\$0.06
26102	Lubricantes y Aditivos	\$0.00	\$122.39	\$122.39	\$122.39	\$122.39	\$122.39	\$122.39	\$0.00
<b>Partida</b>	<b>Descripción</b>								
27000	Vestuario, Blancos, Prendas de Protección y Artículos Deportivos	\$0.00	\$11,832.80	\$11,832.80	\$11,832.80	\$11,832.80	\$11,832.80	\$11,832.80	\$0.00
27100	Vestuario y uniformes	\$0.00	\$11,518.80	\$11,518.80	\$11,518.80	\$11,518.80	\$11,518.80	\$11,518.80	\$0.00
27101	Vestuarios y Uniformes	\$0.00	\$11,518.80	\$11,518.80	\$11,518.80	\$11,518.80	\$11,518.80	\$11,518.80	\$0.00
27200	Prendas de seguridad y protección personal	\$0.00	\$314.00	\$314.00	\$314.00	\$314.00	\$314.00	\$314.00	\$0.00
27201	Prendas de Seguridad y Protección Personal	\$0.00	\$314.00	\$314.00	\$314.00	\$314.00	\$314.00	\$314.00	\$0.00
<b>Partida</b>	<b>Descripción</b>								
29000	Herramientas, Refacciones y Accesorios Menores	\$0.00	\$42,117.90	\$42,117.90	\$42,117.63	\$42,117.63	\$42,117.63	\$41,787.96	\$0.27
29100	Herramientas menores	\$0.00	\$5,644.08	\$5,644.08	\$5,644.08	\$5,644.08	\$5,644.08	\$5,904.93	\$0.00
29101	Herramientas Menores	\$0.00	\$5,644.08	\$5,644.08	\$5,644.08	\$5,644.08	\$5,644.08	\$5,904.93	\$0.00
29200	Refacciones y accesorios menores de edificios	\$0.00	\$9,963.09	\$9,963.09	\$9,962.89	\$9,962.89	\$9,962.89	\$9,372.37	\$0.20
29201	Refacciones y Accesorios Menores de Edificios	\$0.00	\$9,963.09	\$9,963.09	\$9,962.89	\$9,962.89	\$9,962.89	\$9,372.37	\$0.20
29400	Refacciones y accesorios menores de equipo de cómputo y tecnologías de la información	\$0.00	\$2,436.00	\$2,436.00	\$2,436.00	\$2,436.00	\$2,436.00	\$2,436.00	\$0.00
29401	Refacciones y Accesorios Menores de Equipo de Cómputo y Tecnologías de la Información	\$0.00	\$2,436.00	\$2,436.00	\$2,436.00	\$2,436.00	\$2,436.00	\$2,436.00	\$0.00
29600	Refacciones y accesorios menores de equipo de transporte	\$0.00	\$13,685.67	\$13,685.67	\$13,685.67	\$13,685.67	\$13,685.67	\$13,685.67	\$0.00
29601	Refacciones y Accesorios Menores de Equipo de Transporte	\$0.00	\$13,685.67	\$13,685.67	\$13,685.67	\$13,685.67	\$13,685.67	\$13,685.67	\$0.00
29800	Refacciones y accesorios menores de maquinaria y otros equipos	\$0.00	\$9,148.06	\$9,148.06	\$9,147.99	\$9,147.99	\$9,147.99	\$9,147.99	\$0.07
29801	Refacciones y Accesorios Menores de Maquinaria y Otros Equipos	\$0.00	\$9,148.06	\$9,148.06	\$9,147.99	\$9,147.99	\$9,147.99	\$9,147.99	\$0.07



# Sistema para el DIF del Municipio de Benito Juárez

## QUINTANA ROO

### Estado Analítico del Ejercicio del Presupuesto de Egresos por Fuente de Financiamiento Del 01/ene/2023 Al 30/sep./2023

Usr: OSCAR MAGANA  
rep:

Fecha y 09/oct/2023  
03:41 p.m.

Ejercicio del Presupuesto		Egresos Aprobado Al 31/12/2023	Ampliaciones / (Reducciones)	Egresos Modificado	Egresos Comprometido	Egresos Devengado	Egresos Ejercido	Egresos Pagado	Subejercicio
29900	Refacciones y accesorios menores otros bienes muebles	\$0.00	\$1,241.00	\$1,241.00	\$1,241.00	\$1,241.00	\$1,241.00	\$1,241.00	\$0.00
29901	Otras Refacciones y Accesorios Menores	\$0.00	\$1,241.00	\$1,241.00	\$1,241.00	\$1,241.00	\$1,241.00	\$1,241.00	\$0.00
<b>Capítulo</b>	<b>Descripción</b>								
30000	<b>Servicios Generales</b>	\$0.00	\$287,040.33	\$287,040.33	\$282,085.53	\$282,085.53	\$214,344.79	\$214,344.79	\$4,954.80
<b>Partida</b>	<b>Descripción</b>								
31000	<b>Servicios Básicos</b>	\$0.00	\$68,208.17	\$68,208.17	\$68,207.82	\$68,207.82	\$1,417.99	\$1,417.99	\$0.35
31300	Agua	\$0.00	\$66,790.18	\$66,790.18	\$66,789.83	\$66,789.83	\$0.00	\$0.00	\$0.35
31301	Agua	\$0.00	\$66,790.18	\$66,790.18	\$66,789.83	\$66,789.83	\$0.00	\$0.00	\$0.35
31700	Servicios de acceso de internet, redes y procesamiento de información	\$0.00	\$1,417.99	\$1,417.99	\$1,417.99	\$1,417.99	\$1,417.99	\$1,417.99	\$0.00
31701	Servicio de Internet y Redes	\$0.00	\$1,417.99	\$1,417.99	\$1,417.99	\$1,417.99	\$1,417.99	\$1,417.99	\$0.00
<b>Partida</b>	<b>Descripción</b>								
32000	<b>Servicios de Arrendamiento</b>	\$0.00	\$160,803.66	\$160,803.66	\$155,849.21	\$155,849.21	\$154,898.30	\$154,898.30	\$4,954.45
32200	Arrendamiento de edificios	\$0.00	\$149,005.50	\$149,005.50	\$149,005.50	\$149,005.50	\$149,005.50	\$149,005.50	\$0.00
32201	Arrendamiento de Edificios	\$0.00	\$149,005.50	\$149,005.50	\$149,005.50	\$149,005.50	\$149,005.50	\$149,005.50	\$0.00
32300	Arrendamiento de mobiliario y equipo de administración, educacional y recreativo	\$0.00	\$11,798.16	\$11,798.16	\$6,843.71	\$6,843.71	\$5,892.80	\$5,892.80	\$4,954.45
32301	Arrendamiento de Mobiliario y Equipo de Administración, Educacional y Recreativo	\$0.00	\$11,798.16	\$11,798.16	\$6,843.71	\$6,843.71	\$5,892.80	\$5,892.80	\$4,954.45
<b>Partida</b>	<b>Descripción</b>								
33000	<b>Servicios Profesionales, Científicos, Técnicos y Otros Servicios</b>	\$0.00	\$406.00	\$406.00	\$406.00	\$406.00	\$406.00	\$406.00	\$0.00
33900	Servicios profesionales, científicos y técnicos integrales	\$0.00	\$406.00	\$406.00	\$406.00	\$406.00	\$406.00	\$406.00	\$0.00
33901	Servicios Profesionales, Científicos y Técnicos Integrales	\$0.00	\$406.00	\$406.00	\$406.00	\$406.00	\$406.00	\$406.00	\$0.00
<b>Partida</b>	<b>Descripción</b>								
35000	<b>Servicios de Instalación, Reparación, Mantenimiento y Conservación</b>	\$0.00	\$24,244.00	\$24,244.00	\$24,244.00	\$24,244.00	\$24,244.00	\$24,244.00	\$0.00
35900	Servicios de jardinería y fumigación	\$0.00	\$24,244.00	\$24,244.00	\$24,244.00	\$24,244.00	\$24,244.00	\$24,244.00	\$0.00
35901	Servicios de Jardinería y Fumigación	\$0.00	\$24,244.00	\$24,244.00	\$24,244.00	\$24,244.00	\$24,244.00	\$24,244.00	\$0.00
<b>Partida</b>	<b>Descripción</b>								
37000	<b>Servicios de Traslado y Viáticos</b>	\$0.00	\$32,976.00	\$32,976.00	\$32,976.00	\$32,976.00	\$32,976.00	\$32,976.00	\$0.00
37200	Pasajes terrestres	\$0.00	\$20,880.00	\$20,880.00	\$20,880.00	\$20,880.00	\$20,880.00	\$20,880.00	\$0.00
37201	Pasajes Terrestres Nacionales	\$0.00	\$20,880.00	\$20,880.00	\$20,880.00	\$20,880.00	\$20,880.00	\$20,880.00	\$0.00
37500	Viáticos en el país	\$0.00	\$12,000.00	\$12,000.00	\$12,000.00	\$12,000.00	\$12,000.00	\$12,000.00	\$0.00
37501	Viáticos en el País	\$0.00	\$12,000.00	\$12,000.00	\$12,000.00	\$12,000.00	\$12,000.00	\$12,000.00	\$0.00
37900	Otros servicios de traslado y hospedaje	\$0.00	\$96.00	\$96.00	\$96.00	\$96.00	\$96.00	\$96.00	\$0.00
37901	Otros Servicios de Traslado y Hospedaje	\$0.00	\$96.00	\$96.00	\$96.00	\$96.00	\$96.00	\$96.00	\$0.00
<b>Partida</b>	<b>Descripción</b>								
39000	<b>Otros Servicios Generales</b>	\$0.00	\$402.50	\$402.50	\$402.50	\$402.50	\$402.50	\$402.50	\$0.00
39200	Impuestos y derechos	\$0.00	\$402.50	\$402.50	\$402.50	\$402.50	\$402.50	\$402.50	\$0.00
39201	Impuestos y Derechos	\$0.00	\$402.50	\$402.50	\$402.50	\$402.50	\$402.50	\$402.50	\$0.00
<b>Capítulo</b>	<b>Descripción</b>								
40000	<b>Transferencias, Asignaciones, Subsidios y Otras Ayudas</b>	\$0.00	\$127,209.08	\$127,209.08	\$127,689.08	\$127,689.08	\$127,689.08	\$127,689.08	-\$480.00
<b>Partida</b>	<b>Descripción</b>								
44000	<b>Ayudas Sociales</b>	\$0.00	\$127,209.08	\$127,209.08	\$127,689.08	\$127,689.08	\$127,689.08	\$127,689.08	-\$480.00
44100	Ayudas Sociales a Personas	\$0.00	\$127,209.08	\$127,209.08	\$127,689.08	\$127,689.08	\$127,689.08	\$127,689.08	-\$480.00



# Sistema para el DIF del Municipio de Benito Juárez QUINTANA ROO

Estado Analítico del Ejercicio del Presupuesto de Egresos por Fuente de Financiamiento Del 01/ene/2023 Al  
30/sep./2023

Usu: OSCAR MAGANA  
rep.

Fecha y 09/oct/2023  
03:41 p.m.

Ejercicio del Presupuesto		Egresos Aprobado Al 31/12/2023	Ampliaciones /(Reducciones)	Egresos Modificado	Egresos Comprometido	Egresos Devengado	Egresos Ejercido	Egresos Pagado	Subejercicio
44101	Ayudas Sociales a Personas	\$0.00	\$127,209.08	\$127,209.08	\$127,689.08	\$127,689.08	\$127,689.08	\$127,689.08	-\$480.00
<b>Capítulo</b>	<b>Descripción</b>								
50000	Bienes Muebles, Inmuebles e Intangibles	\$0.00	\$8,944.99	\$8,944.99	\$8,944.99	\$8,944.99	\$8,944.99	\$8,944.99	\$0.00
<b>Partida</b>	<b>Descripción</b>								
56000	Maquinaria, Otros Equipos y Herramientas	\$0.00	\$8,944.99	\$8,944.99	\$8,944.99	\$8,944.99	\$8,944.99	\$8,944.99	\$0.00
56200	Maquinaria y equipo industrial	\$0.00	\$8,944.99	\$8,944.99	\$8,944.99	\$8,944.99	\$8,944.99	\$8,944.99	\$0.00
56201	Maquinaria y Equipo Industrial	\$0.00	\$8,944.99	\$8,944.99	\$8,944.99	\$8,944.99	\$8,944.99	\$8,944.99	\$0.00
<b>Capítulo</b>	<b>Descripción</b>								
70000	Inversiones Financieras y Otras Provisiones	\$1,579,989.47	-\$1,579,989.47	\$0.00	\$0.00	\$0.00	\$0.00	\$0.00	\$0.00
<b>Partida</b>	<b>Descripción</b>								
79000	Provisiones para Contingencias y Otras Erogaciones Especiales	\$1,579,989.47	-\$1,579,989.47	\$0.00	\$0.00	\$0.00	\$0.00	\$0.00	\$0.00
79900	Otras erogaciones especiales	\$1,579,989.47	-\$1,579,989.47	\$0.00	\$0.00	\$0.00	\$0.00	\$0.00	\$0.00
79901	Otras Erogaciones Especiales	\$1,579,989.47	-\$1,579,989.47	\$0.00	\$0.00	\$0.00	\$0.00	\$0.00	\$0.00
<b>Remanente de Ejercicios Anteriores</b>		\$3,389,328.09	\$0.00	\$3,389,328.09	\$3,087,966.43	\$3,087,966.43	\$2,775,404.24	\$2,776,212.24	\$301,361.66
<b>Capítulo</b>	<b>Descripción</b>								
20000	Materiales y Suministros	\$0.00	\$22,769.80	\$22,769.80	\$22,768.72	\$22,768.72	\$22,482.72	\$22,482.72	\$1.08
<b>Partida</b>	<b>Descripción</b>								
26000	Combustibles, Lubricantes y Aditivos	\$0.00	\$5,802.37	\$5,802.37	\$5,802.35	\$5,802.35	\$5,802.35	\$5,802.35	\$0.02
26100	Combustibles, lubricantes y aditivos	\$0.00	\$5,802.37	\$5,802.37	\$5,802.35	\$5,802.35	\$5,802.35	\$5,802.35	\$0.02
26102	Lubricantes y Aditivos	\$0.00	\$5,802.37	\$5,802.37	\$5,802.35	\$5,802.35	\$5,802.35	\$5,802.35	\$0.02
<b>Partida</b>	<b>Descripción</b>								
29000	Herramientas, Refacciones y Accesorios Menores	\$0.00	\$16,967.43	\$16,967.43	\$16,966.37	\$16,966.37	\$16,680.37	\$16,680.37	\$1.06
29100	Herramientas menores	\$0.00	\$286.00	\$286.00	\$286.00	\$286.00	\$0.00	\$0.00	\$0.00
29101	Herramientas Menores	\$0.00	\$286.00	\$286.00	\$286.00	\$286.00	\$0.00	\$0.00	\$0.00
29600	Refacciones y accesorios menores de equipo de transporte	\$0.00	\$16,681.43	\$16,681.43	\$16,680.37	\$16,680.37	\$16,680.37	\$16,680.37	\$1.06
29601	Refacciones y Accesorios Menores de Equipo de Transporte	\$0.00	\$16,681.43	\$16,681.43	\$16,680.37	\$16,680.37	\$16,680.37	\$16,680.37	\$1.06
<b>Capítulo</b>	<b>Descripción</b>								
30000	Servicios Generales	\$0.00	\$191,928.30	\$191,928.30	\$191,927.80	\$191,927.80	\$191,525.30	\$191,525.30	\$0.50
<b>Partida</b>	<b>Descripción</b>								
32000	Servicios de Arrendamiento	\$0.00	\$184,747.50	\$184,747.50	\$184,747.50	\$184,747.50	\$184,747.50	\$184,747.50	\$0.00
32200	Arrendamiento de edificios	\$0.00	\$184,747.50	\$184,747.50	\$184,747.50	\$184,747.50	\$184,747.50	\$184,747.50	\$0.00
32201	Arrendamiento de Edificios	\$0.00	\$184,747.50	\$184,747.50	\$184,747.50	\$184,747.50	\$184,747.50	\$184,747.50	\$0.00
<b>Partida</b>	<b>Descripción</b>								
35000	Servicios de Instalación, Reparación, Mantenimiento y Conservación	\$0.00	\$5,167.80	\$5,167.80	\$5,167.80	\$5,167.80	\$5,167.80	\$5,167.80	\$0.00
35900	Servicios de jardinería y fumigación	\$0.00	\$5,167.80	\$5,167.80	\$5,167.80	\$5,167.80	\$5,167.80	\$5,167.80	\$0.00
35901	Servicios de Jardinería y Fumigación	\$0.00	\$5,167.80	\$5,167.80	\$5,167.80	\$5,167.80	\$5,167.80	\$5,167.80	\$0.00
<b>Partida</b>	<b>Descripción</b>								
39000	Otros Servicios Generales	\$0.00	\$2,013.00	\$2,013.00	\$2,012.50	\$2,012.50	\$1,610.00	\$1,610.00	\$0.50
39200	Impuestos y derechos	\$0.00	\$2,013.00	\$2,013.00	\$2,012.50	\$2,012.50	\$1,610.00	\$1,610.00	\$0.50
39201	Impuestos y Derechos	\$0.00	\$2,013.00	\$2,013.00	\$2,012.50	\$2,012.50	\$1,610.00	\$1,610.00	\$0.50
<b>Capítulo</b>	<b>Descripción</b>								
70000	Inversiones Financieras y Otras Provisiones	\$819,612.50	-\$68,152.60	\$751,459.90	\$0.00	\$0.00	\$0.00	\$0.00	\$751,459.90




## Sistema para el DIF del Municipio de Benito Juárez QUINTANA ROO


Estado Analítico del Ejercicio del Presupuesto de Egresos por Fuente de Financiamiento Del 01/ene/2023 Al  
30/sep./2023

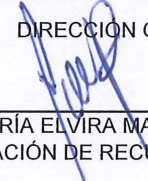
Usr: OSCAR MAGANA  
Rep:

Fecha y 09/oct/2023  
03:41 p.m.

Ejercicio del Presupuesto		Egresos Aprobado Al 31/12/2023	Ampliaciones /(Reducciones)	Egresos Modificado	Egresos Comprometido	Egresos Devengado	Egresos Ejercido	Egresos Pagado	Subejercicio
Pártida	Descripción								
79000	Provisiones para Contingencias y Otras Erogaciones Especiales	\$819,612.50	-\$68,152.60	\$751,459.90	\$0.00	\$0.00	\$0.00	\$0.00	\$751,459.90
79900	Otras erogaciones especiales	\$819,612.50	-\$68,152.60	\$751,459.90	\$0.00	\$0.00	\$0.00	\$0.00	\$751,459.90
79901	Otras Erogaciones Especiales	\$819,612.50	-\$68,152.60	\$751,459.90	\$0.00	\$0.00	\$0.00	\$0.00	\$751,459.90
<b>Recursos Estatales_AASV</b>		<b>\$819,612.50</b>	<b>-\$146,545.50</b>	<b>\$966,158.00</b>	<b>\$214,696.52</b>	<b>\$214,696.52</b>	<b>\$214,008.02</b>	<b>\$214,008.02</b>	<b>\$751,461.48</b>
<b>Total Final</b>		<b>\$46,305,198.34</b>	<b>\$1,378,024.42</b>	<b>\$47,683,222.76</b>	<b>\$32,647,425.52</b>	<b>\$32,647,425.52</b>	<b>\$31,660,274.76</b>	<b>\$31,660,274.76</b>	<b>\$15,035,797.24</b>

  
 C. DORIS MARISOL SENDO RODRIGUEZ  
 DIRECCIÓN GENERAL

  
 MTRA. SHANTY GARCIGA LARA  
 DIRECCIÓN ADMINISTRATIVA Y DE FINANZAS

  
 L.C. MARÍA ELVIRA MATEOS PORRAGAS  
 COORDINACIÓN DE RECURSOS FINANCIEROS

