

Sistema para el DIF del Municipio de Benito Juárez QUINTANA ROO

Estado Analítico de Ingresos
Del 01/ene./2024 Al 30/nov./2024
(Cifras en Pesos)

Usu: lesly mahay
Rep: rptEstadoPresupuestoIngresosRB_CP_2019


Fecha y hora de Impresión | 06/dic./2024
08:29 a. m.

Rubro de Ingresos / Fuente de Financiamiento	Ingresos					Diferencia
	Estimado	Ampliaciones / (Reducciones)	Modificado	Devengado	Recaudado	
IMPUESTOS	\$0.00	\$0.00	\$0.00	\$0.00	\$0.00	0.00
CUOTAS Y APORTACIONES DE SEGURIDAD SOCIAL	\$0.00	\$0.00	\$0.00	\$0.00	\$0.00	0.00
CONTRIBUCIONES DE MEJORAS	\$0.00	\$0.00	\$0.00	\$0.00	\$0.00	0.00
DERECHOS	\$0.00	\$0.00	\$0.00	\$0.00	\$0.00	0.00
PRODUCTOS	\$0.00	\$0.00	\$0.00	\$0.00	\$0.00	0.00
APROVECHAMIENTOS	\$0.00	\$0.00	\$0.00	\$0.00	\$0.00	0.00
INGRESOS POR VENTA DE BIENES, PRESTACIÓN DE SERVICIOS Y OTROS INGRESOS	\$3,912,975.00	\$626,737.95	\$4,539,712.95	\$4,311,104.53	\$4,311,104.53	398,129.53
PARTICIPACIONES, APORTACIONES, CONVENIOS, INCENTIVOS DERIVADOS DE LA COLABORACIÓN FISCAL Y FONDOS DISTINTOS DE APORTACIONES	\$0.00	\$0.00	\$0.00	\$0.00	\$0.00	0.00
TRANSFERENCIAS, ASIGNACIONES, SUBSIDIOS Y SUBVENCIONES, Y PENSIONES Y JUBILACIONES	\$45,671,625.74	\$2,000,000.00	\$47,671,625.74	\$38,286,701.00	\$37,886,701.00	-7,784,924.74
INGRESOS DERIVADOS DE FINANCIAMIENTOS	\$0.00	\$0.00	\$0.00	\$0.00	\$0.00	0.00
Total	\$49,584,600.74	\$2,626,737.95	\$52,211,338.69	\$42,597,805.53	\$42,197,805.53	-7,381,795.21
Ingresos Excedentes						-7,381,795.21





Rubro de Ingresos / Fuente de Financiamiento	Ingreso					Diferencia
	Estimado	Ampliaciones / (Reducciones)	Modificado	Devengado	Recaudado	
Ingresos del Poder Ejecutivo Federal o Estatal y de los Municipios						
IMPUESTOS	\$0.00	\$0.00	\$0.00	\$0.00	\$0.00	0.00
CUOTAS Y APORTACIONES DE SEGURIDAD SOCIAL	\$0.00	\$0.00	\$0.00	\$0.00	\$0.00	0.00
CONTRIBUCIONES DE MEJORAS	\$0.00	\$0.00	\$0.00	\$0.00	\$0.00	0.00
DERECHOS	\$0.00	\$0.00	\$0.00	\$0.00	\$0.00	0.00
PRODUCTOS	\$0.00	\$0.00	\$0.00	\$0.00	\$0.00	0.00
APROVECHAMIENTOS	\$0.00	\$0.00	\$0.00	\$0.00	\$0.00	0.00
PARTICIPACIONES, APORTACIONES, CONVENIOS, INCENTIVOS DERIVADOS DE LA COLABORACIÓN FISCAL Y FONDOS DISTINTOS DE APORTACIONES	\$0.00	\$0.00	\$0.00	\$0.00	\$0.00	0.00
TRANSFERENCIAS, ASIGNACIONES, SUBSIDIOS Y SUBVENCIONES, Y PENSIONES Y JUBILACIONES	\$0.00	\$0.00	\$0.00	\$0.00	\$0.00	0.00
Ingresos de los Entes Públicos de los Poderes Legislativo y Judicial, de los Órganos Autónomos y del Sector Paraestatal o Paramunicipal, así como de las Empresas Productivas del Estado						
CUOTAS Y APORTACIONES DE SEGURIDAD SOCIAL	\$0.00	\$0.00	\$0.00	\$0.00	\$0.00	0.00
PRODUCTOS	\$0.00	\$0.00	\$0.00	\$0.00	\$0.00	0.00
INGRESOS POR VENTA DE BIENES, PRESTACIÓN DE SERVICIOS Y OTROS INGRESOS	\$3,912,975.00	\$626,737.95	\$4,539,712.95	\$4,311,104.53	\$4,311,104.53	398,129.53
TRANSFERENCIAS, ASIGNACIONES, SUBSIDIOS Y SUBVENCIONES, Y PENSIONES Y JUBILACIONES	\$45,671,625.74	\$2,000,000.00	\$47,671,625.74	\$38,286,701.00	\$37,886,701.00	-7,784,924.74
Ingresos Derivados de Financiamiento						
INGRESOS DERIVADOS DE FINANCIAMIENTOS	\$0.00	\$0.00	\$0.00	\$0.00	\$0.00	0.00
Total	\$49,584,600.74	\$2,626,737.95	\$52,211,338.69	\$42,597,805.53	\$42,197,805.53	
Ingresos Excedentes						-7,386,795.21





**Sistema para el DIF del Municipio de Benito Juárez
QUINTANA ROO**

**Estado Analítico de Ingresos
Del 01/ene./2024 Al 30/nov./2024
(Cifras en Pesos)**

Usu: lesly mahay
Rep: rptEstadoPresupuestoIngresosRB_CP_2019

Fecha y hora de Impresión | 06/dic./2024
08:29 a. m.


C. DORIS MARISOL SENDO RODRIGUEZ
DIRECCIÓN GENERAL


L.C. MARÍA ELVIRA MATEOS PORRAGAS
COORDINACIÓN DE RECURSOS FINANCIEROS


MTRA. SHANTY GARCIGA LARA
DIRECCIÓN ADMINISTRATIVA Y DE FINANZAS

