

Sistema para el DIF del Municipio de Benito Juárez QUINTANA ROO

Estado Analítico de Ingresos
Del 01/ene./2025 Al 31/may./2025


(Cifras en Pesos)

Usu: Oscar Magaña

Rep: rptEstadoPresupuestoIngresosRB_CP_2019

Fecha y hora de Impresión | 11/jun./2025
10:52 a. m.

Rubro de Ingresos / Fuente de Financiamiento	Ingresos					Diferencia
	Estimado	Ampliaciones / (Reducciones)	Modificado	Devengado	Recaudado	
IMPUESTOS	\$0.00	\$0.00	\$0.00	\$0.00	\$0.00	0.00
CUOTAS Y APORTACIONES DE SEGURIDAD SOCIAL	\$0.00	\$0.00	\$0.00	\$0.00	\$0.00	0.00
CONTRIBUCIONES DE MEJORAS	\$0.00	\$0.00	\$0.00	\$0.00	\$0.00	0.00
DERECHOS	\$0.00	\$0.00	\$0.00	\$0.00	\$0.00	0.00
PRODUCTOS	\$0.00	\$0.00	\$0.00	\$0.00	\$0.00	0.00
APROVECHAMIENTOS	\$0.00	\$0.00	\$0.00	\$0.00	\$0.00	0.00
INGRESOS POR VENTA DE BIENES, PRESTACION DE SERVICIOS Y OTROS INGRESOS	\$4,335,200.00	-\$46,090.97	\$4,289,109.03	\$2,048,761.35	\$2,048,761.35	-2,286,438.65
PARTICIPACIONES, APORTACIONES, CONVENIOS, INCENTIVOS DERIVADOS DE LA COLABORACION FISCAL Y FONDOS DISTINTOS DE APORTACIONES	\$0.00	\$0.00	\$0.00	\$0.00	\$0.00	0.00
TRANSFERENCIAS, ASIGNACIONES, SUBSIDIOS Y SUBVENCIONES, Y PENSIONES Y JUBILACIONES	\$72,513,487.62	\$0.00	\$72,513,487.62	\$24,240,771.00	\$23,758,720.00	-48,754,767.62
INGRESOS DERIVADOS DE FINANCIAMIENTOS	\$0.00	\$0.00	\$0.00	\$0.00	\$0.00	0.00
Total	\$76,848,687.62	-\$46,090.97	\$76,802,596.65	\$26,289,532.35	\$25,807,481.35	-51,041,206.27
Ingresos Excedentes						-51,041,206.27



Sistema para el DIF del Municipio de Benito Juárez QUINTANA ROO

Estado Analítico de Ingresos
Del 01/ene./2025 Al 31/may./2025


(Cifras en Pesos)

Usu: Oscar Magaña

Rep: rptEstadoPresupuestoIngresosRB_CP_2019

Fecha y hora de Impresión | 11/jun./2025
10:52 a. m.

Rubro de Ingresos / Fuente de Financiamiento	Ingreso					Diferencia
	Estimado	Ampliaciones / (Reducciones)	Modificado	Devengado	Recaudado	
Ingresos del Poder Ejecutivo Federal o Estatal y de los Municipios						
IMPUESTOS	\$0.00	\$0.00	\$0.00	\$0.00	\$0.00	0.00
CUOTAS Y APORTACIONES DE SEGURIDAD SOCIAL	\$0.00	\$0.00	\$0.00	\$0.00	\$0.00	0.00
CONTRIBUCIONES DE MEJORAS	\$0.00	\$0.00	\$0.00	\$0.00	\$0.00	0.00
DERECHOS	\$0.00	\$0.00	\$0.00	\$0.00	\$0.00	0.00
PRODUCTOS	\$0.00	\$0.00	\$0.00	\$0.00	\$0.00	0.00
APROVECHAMIENTOS	\$0.00	\$0.00	\$0.00	\$0.00	\$0.00	0.00
PARTICIPACIONES, APORTACIONES, CONVENIOS, INCENTIVOS DERIVADOS DE LA COLABORACION FISCAL Y FONDOS DISTINTOS DE APORTACIONES	\$0.00	\$0.00	\$0.00	\$0.00	\$0.00	0.00
TRANSFERENCIAS, ASIGNACIONES, SUBSIDIOS Y SUBVENCIONES, Y PENSIONES Y JUBILACIONES	\$0.00	\$0.00	\$0.00	\$0.00	\$0.00	0.00
Ingresos de los Entes Públicos de los Poderes Legislativo y Judicial, de los Órganos Autónomos y del Sector Paraestatal o Paramunicipal, así como de las Empresas Productivas del Estado						
CUOTAS Y APORTACIONES DE SEGURIDAD SOCIAL	\$0.00	\$0.00	\$0.00	\$0.00	\$0.00	0.00
PRODUCTOS	\$0.00	\$0.00	\$0.00	\$0.00	\$0.00	0.00
INGRESOS POR VENTA DE BIENES, PRESTACION DE SERVICIOS Y OTROS INGRESOS	\$4,335,200.00	-\$46,090.97	\$4,289,109.03	\$2,048,761.35	\$2,048,761.35	-2,286,438.65
TRANSFERENCIAS, ASIGNACIONES, SUBSIDIOS Y SUBVENCIONES, Y PENSIONES Y JUBILACIONES	\$72,513,487.62	\$0.00	\$72,513,487.62	\$24,240,771.00	\$23,758,720.00	-48,754,767.62
Ingresos Derivados de Financiamiento						
INGRESOS DERIVADOS DE FINANCIAMIENTOS	\$0.00	\$0.00	\$0.00	\$0.00	\$0.00	0.00
Total	\$76,848,687.62	-\$46,090.97	\$76,802,596.65	\$26,289,532.35	\$25,807,481.35	0.00
Ingresos Excedentes						-51,041,206.27



Sistema para el DIF del Municipio de Benito Juárez QUINTANA ROO

Estado Analítico de Ingresos
Del 01/ene./2025 Al 31/may./2025

(Cifras en Pesos)

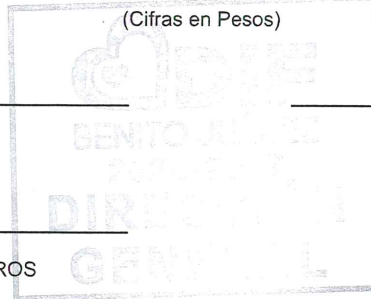
Fecha y hora de Impresión | 11/jun./2025
10:52 a. m.

Usu: Oscar Magaña

Rep: rptEstadoPresupuestoIngresosRB_CP_2019

C. DORIS MARISOL SENDO RODRIGUEZ
DIRECCIÓN GENERAL

L.C. MARIA ELVIRA MATEOS PORRAGAS
COORDINACIÓN DE RECURSOS FINANCIEROS



MTRA. SHANTY GARCIGA LARA
DIRECCIÓN ADMINISTRATIVA Y DE FINANZAS