

**Sistema para el DIF del Municipio de Benito Juárez
QUINTANA ROO**

Estado Analítico del Ejercicio del Presupuesto de Egresos por Fuente de Financiamiento Del 01/ene./2025 Al 30/sep./2025


Ejercicio del Presupuesto		Egresos								
		Aprobado al	Ampliaciones/ Reducciones	Egresos Modificado	Egresos Comprometido	Egresos Devengado	Egresos Ejercido	Egresos Pagado	Subejercicio	
		31/12/2025								
1101 7531 Ministración Anual Autorizada (Recursos Municipales)										
Capítulo	Descripción									
10000	Servicios Personales	\$ 31,354,632.00	-\$	0.00	\$ 31,354,632.00	\$ 16,382,019.17	\$ 16,382,019.17	\$ 16,215,626.91	\$ 16,215,626.91	\$ 14,972,612.83
Partida	Descripción									
12000	Remuneraciones al Personal de Carácter Transitorio	\$ 23,331,219.00	-\$	0.00	\$ 23,331,219.00	\$ 16,382,019.17	\$ 16,382,019.17	\$ 16,215,626.91	\$ 16,215,626.91	\$ 6,949,199.83
12100	Honorarios Asimilables a Salarios	\$ 23,331,219.00	-\$	0.00	\$ 23,331,219.00	\$ 16,382,019.17	\$ 16,382,019.17	\$ 16,215,626.91	\$ 16,215,626.91	\$ 6,949,199.83
12101	Honorarios Asimilables a Salarios	\$ 23,331,219.00	-\$	0.00	\$ 23,331,219.00	\$ 16,382,019.17	\$ 16,382,019.17	\$ 16,215,626.91	\$ 16,215,626.91	\$ 6,949,199.83
Partida	Descripción									
16000	Previsiones	\$ 8,023,413.00	\$	-	\$ 8,023,413.00	\$	\$	\$	\$	\$ 8,023,413.00
16100	Previsiones de Carácter Laboral, Económica y de Seguridad Social	\$ 8,023,413.00	\$	-	\$ 8,023,413.00	\$	\$	\$	\$	\$ 8,023,413.00
16101	Previsiones por Crecimiento en Plazas	\$ 8,023,413.00	\$	-	\$ 8,023,413.00	\$	\$	\$	\$	\$ 8,023,413.00
Partida	Descripción									
11000	Remuneraciones al Personal de Carácter Permanente	\$	\$	-	\$	\$	\$	\$	\$	\$
11100	Dietas	\$	\$	-	\$	\$	\$	\$	\$	\$
11101	Dietas de Legisladores Estatales	\$	\$	-	\$	\$	\$	\$	\$	\$
Capítulo	Descripción									
20000	Materiales y Suministros	\$ 11,820,596.00	\$	461,803.99	\$ 12,282,399.99	\$ 10,170,637.47	\$ 10,170,637.47	\$ 10,163,103.60	\$ 10,165,618.48	\$ 2,111,762.52
Partida	Descripción									
21000	Materiales de Administración, Emisión de Documentos y Artículos Oficiales	\$ 3,122,151.00	\$	6,551.19	\$ 3,128,702.19	\$ 2,667,850.85	\$ 2,667,850.85	\$ 2,667,156.82	\$ 2,667,048.84	\$ 460,851.34
21100	Materiales, Útiles y Equipos Menores de Oficina	\$ 880,000.00	-\$	13,006.43	\$ 866,993.57	\$ 835,992.24	\$ 835,992.24	\$ 835,992.24	\$ 835,992.24	\$ 31,001.33
21101	Papelera y Consumibles de Oficina	\$ 880,000.00	-\$	13,006.43	\$ 866,993.57	\$ 835,992.24	\$ 835,992.24	\$ 835,992.24	\$ 835,992.24	\$ 31,001.33
21400	Materiales, Útiles y Equipos Menores de Tecnologías de la Información y Comunicaciones	\$ 2,250.00	\$	694.03	\$ 2,944.03	\$ 694.03	\$ 694.03	\$	\$	\$ 2,250.00
21401	Material de Limpieza y Mantenimiento e Insumos para Equipos de Tecnología de la Información y Comunicaciones	\$ 250.00	\$	694.03	\$ 944.03	\$ 694.03	\$ 694.03	\$	\$	\$ 250.00
21402	Útiles y Equipos Menores de Tecnología de la Información y Comunicaciones	\$ 2,000.00	\$	-	\$ 2,000.00	\$	\$	\$	\$	\$ 2,000.00
21500	Material Impreso e Información Digital	\$ 500,000.00	-\$	28,035.33	\$ 471,964.67	\$ 395,699.78	\$ 395,699.78	\$ 395,699.78	\$ 395,699.78	\$ 76,264.89
21503	Material Impreso e Información Digital	\$ 500,000.00	-\$	28,035.33	\$ 471,964.67	\$ 395,699.78	\$ 395,699.78	\$ 395,699.78	\$ 395,699.78	\$ 76,264.89
21600	Material de limpieza	\$ 1,680,000.00	-\$	1,299.41	\$ 1,678,700.59	\$ 1,360,827.18	\$ 1,360,827.18	\$ 1,360,827.18	\$ 1,360,827.18	\$ 317,873.41
21601	Material de Limpieza	\$ 880,000.00	-\$	32,512.49	\$ 847,487.51	\$ 808,336.64	\$ 808,336.64	\$ 808,336.64	\$ 808,336.64	\$ 39,150.87
21602	PRODUCTOS DE HIGIENE PERSONAL	\$ 800,000.00	\$	31,213.08	\$ 831,213.08	\$ 552,490.54	\$ 552,490.54	\$ 552,490.54	\$ 552,490.54	\$ 278,722.54
21700	Materiales y Útiles de Enseñanza	\$ 59,901.00	\$	48,198.33	\$ 108,099.33	\$ 74,637.62	\$ 74,637.62	\$ 74,637.62	\$ 74,529.64	\$ 33,461.71
21701	Material y Útiles de Enseñanza	\$ 59,901.00	\$	48,198.33	\$ 108,099.33	\$ 74,637.62	\$ 74,637.62	\$ 74,637.62	\$ 74,529.64	\$ 33,461.71
Partida	Descripción									
22000	Alimentos y Utensilios	\$ 5,691,262.00	\$	82,467.47	\$ 5,773,729.47	\$ 5,053,606.26	\$ 5,053,606.26	\$ 5,049,615.26	\$ 5,049,615.26	\$ 720,123.21
22100	Productos alimenticios para personas	\$ 5,691,262.00	\$	82,331.47	\$ 5,773,593.47	\$ 5,053,470.26	\$ 5,053,470.26	\$ 5,049,479.26	\$ 5,049,479.26	\$ 720,123.21
22101	Alimentos para Pers. Menores y Adultos Mayores	\$ 5,367,067.00	\$	33,643.47	\$ 5,400,710.47	\$ 4,888,259.22	\$ 4,888,259.22	\$ 4,884,268.22	\$ 4,884,268.22	\$ 512,451.25
22104	Alimentación de Personas por el Desarrollo de Otros Programas Institucionales	\$ 250,000.00	-\$	15,005.00	\$ 234,995.00	\$ 27,323.04	\$ 27,323.04	\$ 27,323.04	\$ 27,323.04	\$ 207,671.96
22105	Agua Purificada 20 litros (Suministros)	\$ 74,195.00	\$	63,693.00	\$ 137,888.00	\$ 137,888.00	\$ 137,888.00	\$ 137,888.00	\$ 137,888.00	\$
22300	Utensilios para el servicio de alimentación	\$	\$	136.00	\$ 136.00	\$ 136.00	\$ 136.00	\$ 136.00	\$ 136.00	\$
22301	Utensilios, Materiales y Equipos Menores para el Servicio de Alimentación de Personas	\$	\$	136.00	\$ 136.00	\$ 136.00	\$ 136.00	\$ 136.00	\$ 136.00	\$
Partida	Descripción									
23000	Materias Primas y Materiales de Producción y Comercialización	\$ 232,933.00	-\$	29,668.48	\$ 203,264.52	\$ 118,973.14	\$ 118,973.14	\$ 118,973.14	\$ 118,973.14	\$ 84,291.38



**Sistema para el DIF del Municipio de Benito Juárez
QUINTANA ROO**

Estado Analítico del Ejercicio del Presupuesto de Egresos por Fuente de Financiamiento Del 01/ene./2025 Al 30/sep./2025


Ejercicio del Presupuesto		Egresos								
		Aprobado al 31/12/2025	Ampliaciones/ Reducciones	Egresos Modificado	Egresos Comprometido	Egresos Devengado	Egresos Ejercido	Egresos Pagado	Subejercicio	
23100	Productos alimenticios, agropecuarios y forestales adquiridos como materia prima	\$ 232,933.00	-\$ 29,773.41	\$ 203,159.59	\$ 118,898.19	\$ 118,898.19	\$ 118,898.19	\$ 118,898.19	\$ 84,261.40	
23101	Productos Alimenticios, Agropecuarios y Forestales Adquiridos como Materia Prima	\$ 232,933.00	-\$ 29,773.41	\$ 203,159.59	\$ 118,898.19	\$ 118,898.19	\$ 118,898.19	\$ 118,898.19	\$ 84,261.40	
23600	Productos metálicos y a base de minerales no metálicos adquiridos como materia prima	\$ -	\$ 104.93	\$ 104.93	\$ 74.95	\$ 74.95	\$ 74.95	\$ 74.95	\$ 29.98	
23601	Productos Metalicos y a base de Minerales no Metalicos Adquiridos como Materia Prima	\$ -	\$ 104.93	\$ 104.93	\$ 74.95	\$ 74.95	\$ 74.95	\$ 74.95	\$ 29.98	
Partida	Descripción									
24000	Materiales y Artículos de Construcción y de Reparación	\$ 192,899.00	\$ 115,663.18	\$ 308,562.18	\$ 213,889.91	\$ 213,889.91	\$ 212,007.24	\$ 212,007.24	\$ 94,672.27	
24200	Cemento y productos de concreto	\$ 27,042.00	\$ 3,317.71	\$ 30,359.71	\$ 26,380.05	\$ 26,380.05	\$ 26,380.05	\$ 26,380.05	\$ 3,979.66	
24201	Cemento y Productos de Concreto	\$ 27,042.00	\$ 3,317.71	\$ 30,359.71	\$ 26,380.05	\$ 26,380.05	\$ 26,380.05	\$ 26,380.05	\$ 3,979.66	
24300	Cal, yeso y productos de yeso	\$ 13,739.00	-\$ 8,036.69	\$ 5,702.31	\$ 521.31	\$ 521.31	\$ 521.31	\$ 521.31	\$ 5,181.00	
24301	Cal, Yeso y Productos de Yeso	\$ 13,739.00	-\$ 8,036.69	\$ 5,702.31	\$ 521.31	\$ 521.31	\$ 521.31	\$ 521.31	\$ 5,181.00	
24400	Madera y productos de madera	\$ 43,400.00	\$ 5,322.15	\$ 48,722.15	\$ 29,798.30	\$ 29,798.30	\$ 29,798.30	\$ 29,798.30	\$ 18,923.85	
24401	Madera y sus Derivados empleados para la Construcción y Reparación de Inmuebles	\$ 43,400.00	\$ 5,322.15	\$ 48,722.15	\$ 29,798.30	\$ 29,798.30	\$ 29,798.30	\$ 29,798.30	\$ 18,923.85	
24600	Material eléctrico y electrónico	\$ 57,265.00	\$ 831.95	\$ 58,096.95	\$ 41,815.14	\$ 41,815.14	\$ 41,557.46	\$ 41,557.46	\$ 16,281.81	
24601	Material Eléctrico y Electrónico	\$ 57,265.00	\$ 831.95	\$ 58,096.95	\$ 41,815.14	\$ 41,815.14	\$ 41,557.46	\$ 41,557.46	\$ 16,281.81	
24700	Artículos metálicos para la construcción	\$ 7,427.00	\$ 71,967.30	\$ 79,394.30	\$ 74,104.56	\$ 74,104.56	\$ 74,104.56	\$ 74,104.56	\$ 5,289.74	
24701	Artículos Metálicos para la Construcción	\$ 7,427.00	\$ 71,967.30	\$ 79,394.30	\$ 74,104.56	\$ 74,104.56	\$ 74,104.56	\$ 74,104.56	\$ 5,289.74	
24900	Otros materiales y artículos de construcción y reparación	\$ 44,026.00	\$ 10,768.23	\$ 54,794.23	\$ 39,778.03	\$ 39,778.03	\$ 38,153.04	\$ 38,153.04	\$ 15,016.20	
24901	Otros Materiales y Artículos de Construcción y Reparación	\$ 18,065.00	-\$ 1,575.58	\$ 16,489.42	\$ 11,052.42	\$ 11,052.42	\$ 9,427.43	\$ 9,427.43	\$ 5,437.00	
24903	Pinturas, Solventes Y Agregados.	\$ 25,961.00	\$ 12,343.81	\$ 38,304.81	\$ 28,725.61	\$ 28,725.61	\$ 28,725.61	\$ 28,725.61	\$ 9,579.20	
24800	Materiales complementarios	\$ -	\$ 875.40	\$ 875.40	\$ 875.40	\$ 875.40	\$ 875.40	\$ 875.40	\$ -	
24801	Materiales Complementarios	\$ -	\$ 875.40	\$ 875.40	\$ 875.40	\$ 875.40	\$ 875.40	\$ 875.40	\$ -	
24100	Productos minerales no metálicos	\$ -	\$ 30,617.13	\$ 30,617.13	\$ 617.12	\$ 617.12	\$ 617.12	\$ 617.12	\$ 30,000.01	
24101	Productos Minerales No Metálicos	\$ -	\$ 30,617.13	\$ 30,617.13	\$ 617.12	\$ 617.12	\$ 617.12	\$ 617.12	\$ 30,000.01	
Partida	Descripción									
25000	Productos Químicos, Farmacéuticos y de Laboratorio	\$ 876,307.00	\$ 70,045.78	\$ 946,352.78	\$ 824,838.12	\$ 824,838.12	\$ 824,719.12	\$ 827,341.98	\$ 121,514.66	
25100	Productos químicos básicos	\$ 16,915.00	-\$ 3,726.12	\$ 13,188.88	\$ 6,558.50	\$ 6,558.50	\$ 6,558.50	\$ 6,558.50	\$ 6,630.38	
25101	Productos Químicos Básicos	\$ 16,915.00	-\$ 3,726.12	\$ 13,188.88	\$ 6,558.50	\$ 6,558.50	\$ 6,558.50	\$ 6,558.50	\$ 6,630.38	
25200	Fertilizantes, pesticidas y otros agroquímicos	\$ 2,080.00	\$ 2,014.69	\$ 4,094.69	\$ 2,014.69	\$ 2,014.69	\$ 2,014.69	\$ 2,014.69	\$ 2,080.00	
25201	Fertilizantes, Pesticidas y Otros Agroquímicos	\$ 2,080.00	\$ 2,014.69	\$ 4,094.69	\$ 2,014.69	\$ 2,014.69	\$ 2,014.69	\$ 2,014.69	\$ 2,080.00	
25300	Medicinas y productos farmacéuticos	\$ 600,000.00	\$ 175,007.26	\$ 775,007.26	\$ 761,427.17	\$ 761,427.17	\$ 761,308.17	\$ 761,308.17	\$ 13,580.09	
25301	Medicinas y Productos Farmacéuticos de Uso Humano	\$ 600,000.00	\$ 175,007.26	\$ 775,007.26	\$ 761,427.17	\$ 761,427.17	\$ 761,308.17	\$ 761,308.17	\$ 13,580.09	
25400	Materiales, accesorios y suministros médicos	\$ 170,743.00	-\$ 136,683.34	\$ 34,059.66	\$ 9,002.89	\$ 9,002.89	\$ 9,002.89	\$ 11,625.75	\$ 25,056.77	
25401	Materiales y Suministros Médicos	\$ 142,603.00	-\$ 133,593.89	\$ 9,009.11	\$ 9,002.89	\$ 9,002.89	\$ 9,002.89	\$ 11,625.75	\$ 6.22	
25402	Instrumentos Médicos Menores	\$ 28,140.00	-\$ 3,089.45	\$ 25,050.55	\$ -	\$ -	\$ -	\$ -	\$ 25,050.55	
25500	Materiales, accesorios y suministros de laboratorio	\$ 7,680.00	\$ 2,760.01	\$ 10,440.01	\$ 2,760.00	\$ 2,760.00	\$ 2,760.00	\$ 2,760.00	\$ 7,680.01	
25501	Materiales, Suministros e Instrumentos Menores de Laboratorio	\$ 7,680.00	\$ 2,760.01	\$ 10,440.01	\$ 2,760.00	\$ 2,760.00	\$ 2,760.00	\$ 2,760.00	\$ 7,680.01	
25600	Fibras sintéticas, hules, plásticos y derivados	\$ 24,189.00	\$ 29,981.45	\$ 54,170.45	\$ 42,383.05	\$ 42,383.05	\$ 42,383.05	\$ 42,383.05	\$ 11,787.40	
25601	Fibras Sintéticas, Hules, Plásticos y Derivados	\$ 24,189.00	\$ 29,981.45	\$ 54,170.45	\$ 42,383.05	\$ 42,383.05	\$ 42,383.05	\$ 42,383.05	\$ 11,787.40	
25900	Otros productos químicos	\$ 54,700.00	\$ 691.83	\$ 55,391.83	\$ 691.82	\$ 691.82	\$ 691.82	\$ 691.82	\$ 54,700.01	
25901	Otros productos Químicos	\$ 54,700.00	\$ 691.83	\$ 55,391.83	\$ 691.82	\$ 691.82	\$ 691.82	\$ 691.82	\$ 54,700.01	
Partida	Descripción									
26000	Combustibles, Lubricantes y Aditivos	\$ 1,322,469.00	-\$ 24,654.69	\$ 1,297,814.31	\$ 1,109,475.64	\$ 1,109,475.64	\$ 1,109,475.64	\$ 1,109,475.64	\$ 188,338.67	



**Sistema para el DIF del Municipio de Benito Juárez
QUINTANA ROO**

Estado Analítico del Ejercicio del Presupuesto de Egresos por Fuente de Financiamiento Del 01/ene./2025 Al 30/sep./2025

Ejercicio del Presupuesto	Egresos								
	Aprobado al 31/12/2025	Ampliaciones/Reducciones	Egresos Modificado	Egresos Comprometido	Egresos Devengado	Egresos Ejercido	Egresos Pagado	Subejercicio	
26100 Combustibles, lubricantes y aditivos	\$ 1,322,469.00	-\$ 24,654.69	\$ 1,297,814.31	\$ 1,109,475.64	\$ 1,109,475.64	\$ 1,109,475.64	\$ 1,109,475.64	\$ 188,338.67	
26101 Combustible	\$ 1,176,840.00	\$ -	\$ 1,176,840.00	\$ 1,100,697.31	\$ 1,100,697.31	\$ 1,100,697.31	\$ 1,100,697.31	\$ 76,142.69	
26102 Lubricantes y Aditivos	\$ 145,629.00	-\$ 24,654.69	\$ 120,974.31	\$ 8,778.33	\$ 8,778.33	\$ 8,778.33	\$ 8,778.33	\$ 112,195.98	
Partida Descripción									
27000 Vestuario, Blancos, Prendas de Protección y Artículos Deportivos	\$ 59,922.00	\$ 16,753.85	\$ 76,675.85	\$ 18,002.66	\$ 18,002.66	\$ 18,002.66	\$ 18,002.66	\$ 58,673.19	
27100 Vestuario y uniformes	\$ 5,000.00	\$ -	\$ 5,000.00	\$ -	\$ -	\$ -	\$ -	\$ 5,000.00	
27101 Vestuarios y Uniformes	\$ 5,000.00	\$ -	\$ 5,000.00	\$ -	\$ -	\$ -	\$ -	\$ 5,000.00	
27200 Prendas de seguridad y protección personal	\$ 29,610.00	\$ 14,300.00	\$ 43,910.00	\$ 14,299.94	\$ 14,299.94	\$ 14,299.94	\$ 14,299.94	\$ 29,610.06	
27201 Prendas de Seguridad y Protección Personal	\$ 29,610.00	\$ 14,300.00	\$ 43,910.00	\$ 14,299.94	\$ 14,299.94	\$ 14,299.94	\$ 14,299.94	\$ 29,610.06	
27300 Artículos deportivos	\$ 13,300.00	\$ -	\$ 13,300.00	\$ -	\$ -	\$ -	\$ -	\$ 13,300.00	
27301 Artículos Deportivos	\$ 13,300.00	\$ -	\$ 13,300.00	\$ -	\$ -	\$ -	\$ -	\$ 13,300.00	
27400 Productos textiles	\$ 12,012.00	\$ 2,453.85	\$ 14,465.85	\$ 3,702.72	\$ 3,702.72	\$ 3,702.72	\$ 3,702.72	\$ 10,763.13	
27401 Productos Textiles	\$ 12,012.00	\$ 2,453.85	\$ 14,465.85	\$ 3,702.72	\$ 3,702.72	\$ 3,702.72	\$ 3,702.72	\$ 10,763.13	
Partida Descripción									
29000 Herramientas, Refacciones y Accesorios Menores	\$ 322,653.00	\$ 224,645.69	\$ 547,298.69	\$ 164,000.89	\$ 164,000.89	\$ 163,153.72	\$ 163,153.72	\$ 383,297.80	
29100 Herramientas menores	\$ 47,296.00	\$ 483.01	\$ 47,779.01	\$ 21,615.94	\$ 21,615.94	\$ 21,117.93	\$ 21,117.93	\$ 26,163.07	
29101 Herramientas Menores	\$ 47,296.00	\$ 483.01	\$ 47,779.01	\$ 21,615.94	\$ 21,615.94	\$ 21,117.93	\$ 21,117.93	\$ 26,163.07	
29200 Refacciones y accesorios menores de edificios	\$ 16,985.00	\$ 25,481.32	\$ 42,466.32	\$ 29,981.33	\$ 29,981.33	\$ 29,632.17	\$ 29,632.17	\$ 12,484.99	
29201 Refacciones y Accesorios Menores de Edificios	\$ 16,985.00	\$ 25,481.32	\$ 42,466.32	\$ 29,981.33	\$ 29,981.33	\$ 29,632.17	\$ 29,632.17	\$ 12,484.99	
29300 Refacciones y accesorios menores de mobiliario y equipo de administración, educacional y recreativo	\$ 5,344.00	-\$ 3,975.64	\$ 1,368.36	\$ 24.36	\$ 24.36	\$ 24.36	\$ 24.36	\$ 1,344.00	
29301 Refacciones y Accesorios Menores de Mobiliario y Equipo de Administración, Educacional y Recreativo	\$ 5,344.00	-\$ 3,975.64	\$ 1,368.36	\$ 24.36	\$ 24.36	\$ 24.36	\$ 24.36	\$ 1,344.00	
29400 Refacciones y accesorios menores de equipo de cómputo y tecnologías de la información	\$ 49,290.00	-\$ 14,326.35	\$ 34,963.65	\$ 3,276.01	\$ 3,276.01	\$ 3,276.01	\$ 3,276.01	\$ 31,687.64	
29401 Refacciones y Accesorios Menores de Equipo de Cómputo y Tecnologías de la Información	\$ 49,290.00	-\$ 14,326.35	\$ 34,963.65	\$ 3,276.01	\$ 3,276.01	\$ 3,276.01	\$ 3,276.01	\$ 31,687.64	
29600 Refacciones y accesorios menores de equipo de transporte	\$ 160,148.00	-\$ 3,964.74	\$ 156,183.26	\$ 88,319.29	\$ 88,319.29	\$ 88,319.29	\$ 88,319.29	\$ 67,863.97	
29601 Refacciones y Accesorios Menores de Equipo de Transporte	\$ 160,148.00	-\$ 3,964.74	\$ 156,183.26	\$ 88,319.29	\$ 88,319.29	\$ 88,319.29	\$ 88,319.29	\$ 67,863.97	
29800 Refacciones y accesorios menores de maquinaria y otros equipos	\$ 22,900.00	-\$ 1,881.40	\$ 21,018.60	\$ 11,010.73	\$ 11,010.73	\$ 11,010.73	\$ 11,010.73	\$ 10,007.87	
29801 Refacciones y Accesorios Menores de Maquinaria y Otros Equipos	\$ 22,900.00	-\$ 1,881.40	\$ 21,018.60	\$ 11,010.73	\$ 11,010.73	\$ 11,010.73	\$ 11,010.73	\$ 10,007.87	
29900 Refacciones y accesorios menores otros bienes muebles	\$ 20,690.00	\$ 222,829.49	\$ 243,519.49	\$ 9,773.23	\$ 9,773.23	\$ 9,773.23	\$ 9,773.23	\$ 233,746.26	
29901 Otras Refacciones y Accesorios Menores	\$ 20,690.00	\$ 222,829.49	\$ 243,519.49	\$ 9,773.23	\$ 9,773.23	\$ 9,773.23	\$ 9,773.23	\$ 233,746.26	
Capítulo Descripción									
30000 Servicios Generales	\$ 3,272,557.00	-\$ 18,753.50	\$ 3,253,803.50	\$ 2,436,263.27	\$ 2,436,263.27	\$ 2,328,709.44	\$ 2,328,709.44	\$ 817,540.23	
Partida Descripción									
31000 Servicios Básicos	\$ 815,287.00	-\$ 2,034.27	\$ 813,252.73	\$ 599,344.64	\$ 599,344.64	\$ 541,485.77	\$ 541,485.77	\$ 213,908.09	
31200 Gas	\$ 157,264.00	-\$ 2,911.83	\$ 154,352.17	\$ 98,361.22	\$ 98,361.22	\$ 98,361.22	\$ 98,361.22	\$ 55,990.95	
31201 Gas	\$ 157,264.00	-\$ 2,911.83	\$ 154,352.17	\$ 98,361.22	\$ 98,361.22	\$ 98,361.22	\$ 98,361.22	\$ 55,990.95	
31300 Agua	\$ 451,023.00	\$ -	\$ 451,023.00	\$ 386,435.91	\$ 386,435.91	\$ 328,577.04	\$ 328,577.04	\$ 64,587.09	
31301 Agua	\$ 451,023.00	\$ -	\$ 451,023.00	\$ 386,435.91	\$ 386,435.91	\$ 328,577.04	\$ 328,577.04	\$ 64,587.09	
31400 Telefonía Tradicional	\$ 19,800.00	\$ -	\$ 19,800.00	\$ -	\$ -	\$ -	\$ -	\$ 19,800.00	
31401 Telefonía Tradicional	\$ 19,800.00	\$ -	\$ 19,800.00	\$ -	\$ -	\$ -	\$ -	\$ 19,800.00	



**Sistema para el DIF del Municipio de Benito Juárez
QUINTANA ROO**

Estado Analítico del Ejercicio del Presupuesto de Egresos por Fuente de Financiamiento Del 01/ene./2025 Al 30/sep./2025

Ejercicio del Presupuesto	Egresos								
	Aprobado al 31/12/2025	Ampliaciones/Reducciones	Egresos Modificado	Egresos Comprometido	Egresos Devengado	Egresos Ejercido	Egresos Pagado	Subejercicio	
31700 Servicios de acceso de internet, redes y procesamiento de información	\$ 187,200.00	\$ -	\$ 187,200.00	\$ 113,669.95	\$ 113,669.95	\$ 113,669.95	\$ 113,669.95	\$ 73,530.05	
31701 Servicio de Internet y Redes	\$ 187,200.00	\$ -	\$ 187,200.00	\$ 113,669.95	\$ 113,669.95	\$ 113,669.95	\$ 113,669.95	\$ 73,530.05	
31800 Servicios postales y telegráficos	\$ -	\$ 877.56	\$ 877.56	\$ 877.56	\$ 877.56	\$ 877.56	\$ 877.56	\$ -	
31801 Servicios Postales y Telegráficos	\$ -	\$ 877.56	\$ 877.56	\$ 877.56	\$ 877.56	\$ 877.56	\$ 877.56	\$ -	
Partida Descripción									
32000 Servicios de Arrendamiento	\$ 452,000.00	-\$ 8,911.01	\$ 443,088.99	\$ 335,155.61	\$ 335,155.61	\$ 295,426.48	\$ 295,426.48	\$ 107,933.38	
32300 Arrendamiento de mobiliario y equipo de administración, educacional y recreativo	\$ 400,000.00	\$ 73.55	\$ 400,073.55	\$ 335,155.61	\$ 335,155.61	\$ 295,426.48	\$ 295,426.48	\$ 64,917.94	
32301 Arrendamiento de Mobiliario y Equipo de Administración, Educacional y Recreativo	\$ 400,000.00	\$ 73.55	\$ 400,073.55	\$ 335,155.61	\$ 335,155.61	\$ 295,426.48	\$ 295,426.48	\$ 64,917.94	
32500 Arrendamiento de equipo de transporte	\$ 24,000.00	-\$ 8,984.56	\$ 15,015.44	\$ -	\$ -	\$ -	\$ -	\$ 15,015.44	
32501 Arrendamiento de Equipo de Transporte	\$ 24,000.00	-\$ 8,984.56	\$ 15,015.44	\$ -	\$ -	\$ -	\$ -	\$ 15,015.44	
32900 Otros arrendamientos	\$ 28,000.00	\$ -	\$ 28,000.00	\$ -	\$ -	\$ -	\$ -	\$ 28,000.00	
32901 Otros Arrendamientos	\$ 28,000.00	\$ -	\$ 28,000.00	\$ -	\$ -	\$ -	\$ -	\$ 28,000.00	
Partida Descripción									
33000 Servicios Profesionales, Científicos, Técnicos y Otros Servicios	\$ 360,160.00	\$ 243,089.92	\$ 603,249.92	\$ 463,155.14	\$ 463,155.14	\$ 463,155.14	\$ 463,155.14	\$ 140,094.78	
33300 Servicios de consultoría administrativa, procesos, técnica y en tecnologías de la información	\$ 42,500.00	\$ 4,873.07	\$ 47,373.07	\$ 45,134.86	\$ 45,134.86	\$ 45,134.86	\$ 45,134.86	\$ 2,238.21	
33301 Servicios de Consultoría Administrativa, Procesos, Técnica y en Tecnologías de la Información	\$ 42,500.00	\$ 4,873.07	\$ 47,373.07	\$ 45,134.86	\$ 45,134.86	\$ 45,134.86	\$ 45,134.86	\$ 2,238.21	
33400 Servicios de capacitación	\$ 75,500.00	-\$ 24,640.00	\$ 50,860.00	\$ -	\$ -	\$ -	\$ -	\$ 50,860.00	
33401 Servicios de Capacitación	\$ 75,500.00	-\$ 24,640.00	\$ 50,860.00	\$ -	\$ -	\$ -	\$ -	\$ 50,860.00	
33900 Servicios profesionales, científicos y técnicos integrales	\$ 242,160.00	\$ 260,536.85	\$ 502,696.85	\$ 415,700.28	\$ 415,700.28	\$ 415,700.28	\$ 415,700.28	\$ 86,996.57	
33901 Servicios Profesionales, Científicos y Técnicos Integrales	\$ 242,160.00	\$ 260,536.85	\$ 502,696.85	\$ 415,700.28	\$ 415,700.28	\$ 415,700.28	\$ 415,700.28	\$ 86,996.57	
33200 Servicios de diseño, arquitectura, ingeniería y actividades relacionadas	\$ -	\$ 2,320.00	\$ 2,320.00	\$ 2,320.00	\$ 2,320.00	\$ 2,320.00	\$ 2,320.00	\$ -	
33201 Servicios de Diseño, Arquitectura, Ingeniería y Actividades Relacionadas	\$ -	\$ 2,320.00	\$ 2,320.00	\$ 2,320.00	\$ 2,320.00	\$ 2,320.00	\$ 2,320.00	\$ -	
Partida Descripción									
34000 Servicios Financieros, Bancarios y Comerciales	\$ 697,000.00	-\$ 136,918.50	\$ 560,081.50	\$ 536,080.50	\$ 536,080.50	\$ 536,080.50	\$ 536,080.50	\$ 24,001.00	
34100 Servicios financieros y bancarios	\$ 36,000.00	-\$ 12,000.00	\$ 24,000.00	\$ -	\$ -	\$ -	\$ -	\$ 24,000.00	
34101 Servicios Financieros y Bancarios	\$ 36,000.00	-\$ 12,000.00	\$ 24,000.00	\$ -	\$ -	\$ -	\$ -	\$ 24,000.00	
34500 Seguro de bienes patrimoniales	\$ 661,000.00	-\$ 124,918.50	\$ 536,081.50	\$ 536,080.50	\$ 536,080.50	\$ 536,080.50	\$ 536,080.50	\$ 1.00	
34501 Seguro de Bienes Patrimoniales	\$ 661,000.00	-\$ 124,918.50	\$ 536,081.50	\$ 536,080.50	\$ 536,080.50	\$ 536,080.50	\$ 536,080.50	\$ 1.00	
Partida Descripción									
35000 Servicios de Instalación, Reparación, Mantenimiento y Conservación	\$ 199,714.00	-\$ 1,845.86	\$ 197,868.14	\$ 67,238.77	\$ 67,238.77	\$ 67,238.77	\$ 67,238.77	\$ 130,629.37	
35100 Conservación y mantenimiento menor de inmuebles	\$ 1,500.00	-\$ 73.55	\$ 1,426.45	\$ -	\$ -	\$ -	\$ -	\$ 1,426.45	
35101 Conservación y Mantenimiento Menor de Inmuebles	\$ 1,500.00	-\$ 73.55	\$ 1,426.45	\$ -	\$ -	\$ -	\$ -	\$ 1,426.45	
35200 Instalación, reparación y mantenimiento de mobiliario y equipo de administración, educacional y recreativo	\$ 14,500.00	-\$ 578.00	\$ 13,922.00	\$ -	\$ -	\$ -	\$ -	\$ 13,922.00	
35201 Instalación, Reparación y Mantenimiento de Mobiliario y Equipo de Administración, Educacional y Recreativo	\$ 14,500.00	-\$ 578.00	\$ 13,922.00	\$ -	\$ -	\$ -	\$ -	\$ 13,922.00	
35500 Reparación y mantenimiento de equipo de transporte	\$ 109,116.00	-\$ 23,347.15	\$ 85,768.85	\$ 12,545.93	\$ 12,545.93	\$ 12,545.93	\$ 12,545.93	\$ 73,222.92	
35501 Reparación y Mantenimiento de Equipo de Transporte	\$ 109,116.00	-\$ 23,347.15	\$ 85,768.85	\$ 12,545.93	\$ 12,545.93	\$ 12,545.93	\$ 12,545.93	\$ 73,222.92	
35600 Reparación y mantenimiento de equipo de defensa y seguridad	\$ 1,698.00	\$ 13,048.84	\$ 14,746.84	\$ 13,048.84	\$ 13,048.84	\$ 13,048.84	\$ 13,048.84	\$ 1,698.00	
35601 Reparación y Mantenimiento de Equipo de Defensa y Seguridad	\$ 1,698.00	\$ 13,048.84	\$ 14,746.84	\$ 13,048.84	\$ 13,048.84	\$ 13,048.84	\$ 13,048.84	\$ 1,698.00	
35900 Servicios de jardinería y fumigación	\$ 72,900.00	\$ 9,104.00	\$ 82,004.00	\$ 41,644.00	\$ 41,644.00	\$ 41,644.00	\$ 41,644.00	\$ 40,360.00	



**Sistema para el DIF del Municipio de Benito Juárez
QUINTANA ROO**

Estado Analítico del Ejercicio del Presupuesto de Egresos por Fuente de Financiamiento Del 01/ene./2025 Al 30/sep./2025

Ejercicio del Presupuesto	Egresos								
	Aprobado al 31/12/2025	Ampliaciones/Reducciones	Egresos Modificado	Egresos Comprometido	Egresos Devengado	Egresos Ejercido	Egresos Pagado	Subejercicio	
35901 Servicios de Jardinería y Fumigación	\$ 72,900.00	\$ 9,104.00	\$ 82,004.00	\$ 41,644.00	\$ 41,644.00	\$ 41,644.00	\$ 41,644.00	\$ 40,360.00	
Partida Descripción									
37000 Servicios de Traslado y Viáticos	\$ 680,896.00	-\$ 131,203.97	\$ 549,692.03	\$ 380,272.39	\$ 380,272.39	\$ 370,342.01	\$ 370,342.01	\$ 169,419.64	
37100 Pasajes aéreos	\$ 175,000.00	-\$ 70,293.58	\$ 104,706.42	\$ 82,781.19	\$ 82,781.19	\$ 82,781.19	\$ 82,781.19	\$ 21,925.23	
37101 Pasajes Aéreos Nacionales	\$ 175,000.00	-\$ 70,293.58	\$ 104,706.42	\$ 82,781.19	\$ 82,781.19	\$ 82,781.19	\$ 82,781.19	\$ 21,925.23	
37200 Pasajes terrestres	\$ 99,596.00	-\$ 21,559.58	\$ 78,036.42	\$ 19,873.01	\$ 19,873.01	\$ 17,206.01	\$ 17,206.01	\$ 58,163.41	
37201 Pasajes Terrestres Nacionales	\$ 99,596.00	-\$ 21,559.58	\$ 78,036.42	\$ 19,873.01	\$ 19,873.01	\$ 17,206.01	\$ 17,206.01	\$ 58,163.41	
37300 Pasajes marítimos, lacustres y fluviales	\$ 6,300.00	\$ 4,394.86	\$ 10,694.86	\$ 5,707.88	\$ 5,707.88	\$ 4,747.86	\$ 4,747.86	\$ 4,986.98	
37301 Pasajes Marítimos, Lacustres y Fluviales Nacionales	\$ 6,300.00	\$ 4,394.86	\$ 10,694.86	\$ 5,707.88	\$ 5,707.88	\$ 4,747.86	\$ 4,747.86	\$ 4,986.98	
37500 Viáticos en el país	\$ 400,000.00	-\$ 61,141.69	\$ 338,858.31	\$ 254,514.29	\$ 254,514.29	\$ 250,610.95	\$ 250,610.95	\$ 84,344.02	
37501 Viáticos en el País	\$ 400,000.00	-\$ 61,141.69	\$ 338,858.31	\$ 254,514.29	\$ 254,514.29	\$ 250,610.95	\$ 250,610.95	\$ 84,344.02	
37900 Otros servicios de traslado y hospedaje	\$ -	\$ 17,396.02	\$ 17,396.02	\$ 17,396.02	\$ 17,396.02	\$ 14,996.00	\$ 14,996.00	\$ -	
37901 Otros Servicios de Traslado y Hospedaje	\$ -	\$ 17,396.02	\$ 17,396.02	\$ 17,396.02	\$ 17,396.02	\$ 14,996.00	\$ 14,996.00	\$ -	
Partida Descripción									
38000 Servicios Oficiales	\$ -	\$ 45,360.36	\$ 45,360.36	\$ 45,360.36	\$ 45,360.36	\$ 45,360.36	\$ 45,360.36	\$ -	
38200 Gastos de orden social y cultural	\$ -	\$ 16,129.20	\$ 16,129.20	\$ 16,129.20	\$ 16,129.20	\$ 16,129.20	\$ 16,129.20	\$ -	
38201 Gastos de Orden Social y Cultural	\$ -	\$ 16,129.20	\$ 16,129.20	\$ 16,129.20	\$ 16,129.20	\$ 16,129.20	\$ 16,129.20	\$ -	
38300 Congresos y convenciones	\$ -	\$ 29,231.16	\$ 29,231.16	\$ 29,231.16	\$ 29,231.16	\$ 29,231.16	\$ 29,231.16	\$ -	
38301 Congresos y Convenciones	\$ -	\$ 29,231.16	\$ 29,231.16	\$ 29,231.16	\$ 29,231.16	\$ 29,231.16	\$ 29,231.16	\$ -	
Partida Descripción									
39000 Otros Servicios Generales	\$ 67,500.00	-\$ 26,290.17	\$ 41,209.83	\$ 9,655.86	\$ 9,655.86	\$ 9,620.41	\$ 9,620.41	\$ 31,553.97	
39200 Impuestos y derechos	\$ 67,500.00	-\$ 30,485.17	\$ 37,014.83	\$ 5,460.86	\$ 5,460.86	\$ 5,425.41	\$ 5,425.41	\$ 31,553.97	
39201 Impuestos y Derechos	\$ 54,000.00	-\$ 28,185.17	\$ 25,814.83	\$ 5,460.86	\$ 5,460.86	\$ 5,425.41	\$ 5,425.41	\$ 20,353.97	
39202 Pago de Renovación de Tarjeta de Circulación	\$ 13,500.00	-\$ 2,300.00	\$ 11,200.00	\$ -	\$ -	\$ -	\$ -	\$ 11,200.00	
39500 Penas, multas, accesorios y actualizaciones	\$ -	\$ 4,195.00	\$ 4,195.00	\$ 4,195.00	\$ 4,195.00	\$ 4,195.00	\$ 4,195.00	\$ -	
39501 Penas, Multas, Accesorios y Actualizaciones	\$ -	\$ 4,195.00	\$ 4,195.00	\$ 4,195.00	\$ 4,195.00	\$ 4,195.00	\$ 4,195.00	\$ -	
Partida Descripción									
40000 Transferencias, Asignaciones, Subsidios y Otras Ayudas	\$ 4,150,555.00	\$ 285,707.94	\$ 4,436,262.94	\$ 4,309,135.03	\$ 4,309,135.03	\$ 4,299,702.92	\$ 4,299,702.92	\$ 127,127.91	
Capítulo Descripción									
44000 Ayudas Sociales	\$ 4,150,555.00	\$ 285,707.94	\$ 4,436,262.94	\$ 4,309,135.03	\$ 4,309,135.03	\$ 4,299,702.92	\$ 4,299,702.92	\$ 127,127.91	
44100 Ayudas Sociales a Personas	\$ 4,150,555.00	\$ 285,707.94	\$ 4,436,262.94	\$ 4,309,135.03	\$ 4,309,135.03	\$ 4,299,702.92	\$ 4,299,702.92	\$ 127,127.91	
44101 Ayudas Sociales a Personas	\$ 4,150,555.00	\$ 285,707.94	\$ 4,436,262.94	\$ 4,309,135.03	\$ 4,309,135.03	\$ 4,299,702.92	\$ 4,299,702.92	\$ 127,127.91	
Capítulo Descripción									
50000 Bienes Muebles, Inmuebles e Intangibles	\$ -	\$ 130,708.08	\$ 130,708.08	\$ 41,108.08	\$ 41,108.08	\$ 41,108.08	\$ 41,108.08	\$ 89,600.00	
Partida Descripción									
56000 Maquinaria, Otros Equipos y Herramientas	\$ -	\$ 89,600.00	\$ 89,600.00	\$ -	\$ -	\$ -	\$ -	\$ 89,600.00	
56600 Equipos de generación eléctrica, aparatos y accesorios eléctricos	\$ -	\$ 89,600.00	\$ 89,600.00	\$ -	\$ -	\$ -	\$ -	\$ 89,600.00	
56601 Equipos de Generación Eléctrica y Aparatos Eléctricos	\$ -	\$ 89,600.00	\$ 89,600.00	\$ -	\$ -	\$ -	\$ -	\$ 89,600.00	
Partida Descripción									
51000 Mobiliario y Equipo de Administración	\$ -	\$ 41,108.08	\$ 41,108.08	\$ 41,108.08	\$ 41,108.08	\$ 41,108.08	\$ 41,108.08	\$ -	
51900 Otros mobiliarios y equipos de administración	\$ -	\$ 41,108.08	\$ 41,108.08	\$ 41,108.08	\$ 41,108.08	\$ 41,108.08	\$ 41,108.08	\$ -	
51902 Línea Blanca y Electrodomésticos Mayores	\$ -	\$ 41,108.08	\$ 41,108.08	\$ 41,108.08	\$ 41,108.08	\$ 41,108.08	\$ 41,108.08	\$ -	
Capítulo Descripción									
70000 Inversiones Financieras y Otras Provisiones	\$ 535,000.00	-\$ 114,811.80	\$ 420,188.20	\$ -	\$ -	\$ -	\$ -	\$ 420,188.20	
Partida Descripción									
79000 Provisiones para Contingencias y Otras Erogaciones Especiales	\$ 535,000.00	-\$ 114,811.80	\$ 420,188.20	\$ -	\$ -	\$ -	\$ -	\$ 420,188.20	
79900 Otras erogaciones especiales	\$ 535,000.00	-\$ 114,811.80	\$ 420,188.20	\$ -	\$ -	\$ -	\$ -	\$ 420,188.20	
79901 Otras Erogaciones Especiales	\$ 535,000.00	-\$ 114,811.80	\$ 420,188.20	\$ -	\$ -	\$ -	\$ -	\$ 420,188.20	



Ejercicio del Presupuesto	Egresos								
	Aprobado al 31/12/2025	Ampliaciones/Reducciones	Egresos Modificado	Egresos Comprometido	Egresos Devengado	Egresos Ejercido	Egresos Pagado	Subejercicio	
7531 Ministración Anual Autorizada (Recursos Municipales)	\$ 51,133,340.00	\$ 744,654.71	\$ 51,877,994.71	\$ 33,339,163.02	\$ 33,339,163.02	\$ 33,048,250.95	\$ 33,050,765.83	\$ 18,538,831.69	
1102 7540 Ministración Anual Autorizada CRIT - DIF (Recursos Municipales)									
Capítulo Descripción									
40000 Transferencias, Asignaciones, Subsidios y Otras Ayudas	\$ 5,666,660.00	\$ -	\$ 5,666,660.00	\$ 3,966,662.00	\$ 3,966,662.00	\$ 3,966,662.00	\$ 3,966,662.00	\$ 1,699,998.00	
Partida Descripción									
41000 Transferencias Internas y Asignaciones al Sector Público	\$ 5,666,660.00	-\$ 5,666,660.00	\$ -	\$ -	\$ -	\$ -	\$ -	\$ -	
41400 Asignaciones Presupuestarias a Organos Autonomos	\$ 5,666,660.00	-\$ 5,666,660.00	\$ -	\$ -	\$ -	\$ -	\$ -	\$ -	
41401 Asignaciones Presupuestarias Relativas al Capitulo 1000	\$ 5,666,660.00	-\$ 5,666,660.00	\$ -	\$ -	\$ -	\$ -	\$ -	\$ -	
Partida Descripción									
44000 Ayudas Sociales	\$ -	\$ 5,666,660.00	\$ 5,666,660.00	\$ 3,966,662.00	\$ 3,966,662.00	\$ 3,966,662.00	\$ 3,966,662.00	\$ 1,699,998.00	
44100 Ayudas Sociales a Personas	\$ -	\$ 5,666,660.00	\$ 5,666,660.00	\$ 3,966,662.00	\$ 3,966,662.00	\$ 3,966,662.00	\$ 3,966,662.00	\$ 1,699,998.00	
44101 Ayudas Sociales a Personas	\$ -	\$ 5,666,660.00	\$ 5,666,660.00	\$ 3,966,662.00	\$ 3,966,662.00	\$ 3,966,662.00	\$ 3,966,662.00	\$ 1,699,998.00	
7540 Ministración Anual Autorizada CRIT - DIF (Recursos Municipales)	\$ 5,666,660.00	\$ -	\$ 5,666,660.00	\$ 3,966,662.00	\$ 3,966,662.00	\$ 3,966,662.00	\$ 3,966,662.00	\$ 1,699,998.00	
1103 3387 Ministración Anual Autorizada Unidad Especializada (Recursos Municipales)									
Capítulo Descripción									
20000 Materiales y Suministros	\$ 315,446.00	\$ 3,315.01	\$ 318,761.01	\$ 35,987.26	\$ 35,987.26	\$ 35,987.26	\$ 35,987.26	\$ 282,773.75	
Partida Descripción									
26000 Combustibles, Lubricantes y Aditivos	\$ 315,446.00	\$ 1,695.00	\$ 317,141.00	\$ 34,367.25	\$ 34,367.25	\$ 34,367.25	\$ 34,367.25	\$ 282,773.75	
26100 Combustibles, lubricantes y aditivos	\$ 315,446.00	\$ 1,695.00	\$ 317,141.00	\$ 34,367.25	\$ 34,367.25	\$ 34,367.25	\$ 34,367.25	\$ 282,773.75	
26101 Combustible	\$ 315,446.00	\$ -	\$ 315,446.00	\$ 32,672.26	\$ 32,672.26	\$ 32,672.26	\$ 32,672.26	\$ 282,773.74	
26102 Lubricantes y Aditivos	\$ -	\$ 1,695.00	\$ 1,695.00	\$ 1,694.99	\$ 1,694.99	\$ 1,694.99	\$ 1,694.99	\$ 0.01	
Partida Descripción									
29000 Herramientas, Refacciones y Accesorios Menores	\$ -	\$ 1,620.01	\$ 1,620.01	\$ 1,620.01	\$ 1,620.01	\$ 1,620.01	\$ 1,620.01	\$ -	
29600 Refacciones y accesorios menores de equipo de transporte	\$ -	\$ 1,620.01	\$ 1,620.01	\$ 1,620.01	\$ 1,620.01	\$ 1,620.01	\$ 1,620.01	\$ -	
29601 Refacciones y Accesorios Menores de Equipo de Transporte	\$ -	\$ 1,620.01	\$ 1,620.01	\$ 1,620.01	\$ 1,620.01	\$ 1,620.01	\$ 1,620.01	\$ -	
Capítulo Descripción									
30000 Servicios Generales	\$ 1,984,554.00	-\$ 415,715.01	\$ 1,568,838.99	\$ 680,087.47	\$ 680,087.47	\$ 677,759.75	\$ 677,759.75	\$ 888,751.52	
Partida Descripción									
33000 Servicios Profesionales, Científicos, Técnicos y Otros Servicios	\$ 1,944,000.00	-\$ 447,975.80	\$ 1,496,024.20	\$ 658,501.64	\$ 658,501.64	\$ 658,501.64	\$ 658,501.64	\$ 837,522.56	
33900 Servicios profesionales, científicos y técnicos integrales	\$ 1,944,000.00	-\$ 447,975.80	\$ 1,496,024.20	\$ 658,501.64	\$ 658,501.64	\$ 658,501.64	\$ 658,501.64	\$ 837,522.56	
33901 Servicios Profesionales, Científicos y Técnicos Integrales	\$ 1,944,000.00	-\$ 447,975.80	\$ 1,496,024.20	\$ 658,501.64	\$ 658,501.64	\$ 658,501.64	\$ 658,501.64	\$ 837,522.56	
Partida Descripción									
34000 Servicios Financieros, Bancarios y Comerciales	\$ 40,554.00	\$ -	\$ 40,554.00	\$ -	\$ -	\$ -	\$ -	\$ 40,554.00	
34500 Seguro de bienes patrimoniales	\$ 40,554.00	\$ -	\$ 40,554.00	\$ -	\$ -	\$ -	\$ -	\$ 40,554.00	
34501 Seguro de Bienes Patrimoniales	\$ 40,554.00	\$ -	\$ 40,554.00	\$ -	\$ -	\$ -	\$ -	\$ 40,554.00	
Partida Descripción									
39000 Otros Servicios Generales	\$ -	\$ 32,260.79	\$ 32,260.79	\$ 21,585.83	\$ 21,585.83	\$ 19,258.11	\$ 19,258.11	\$ 10,674.96	
39200 Impuestos y derechos	\$ -	\$ 32,260.79	\$ 32,260.79	\$ 21,585.83	\$ 21,585.83	\$ 19,258.11	\$ 19,258.11	\$ 10,674.96	
39201 Impuestos y Derechos	\$ -	\$ 32,260.79	\$ 32,260.79	\$ 21,585.83	\$ 21,585.83	\$ 19,258.11	\$ 19,258.11	\$ 10,674.96	
Capítulo Descripción									
50000 Bienes Muebles, Inmuebles e Intangibles	\$ -	\$ 412,400.00	\$ 412,400.00	\$ 412,400.00	\$ 412,400.00	\$ 412,400.00	\$ 412,400.00	\$ -	
Partida Descripción									
54000 Vehículos y Equipo de Transporte	\$ -	\$ 412,400.00	\$ 412,400.00	\$ 412,400.00	\$ 412,400.00	\$ 412,400.00	\$ 412,400.00	\$ -	
54100 Vehículos y equipo terrestre	\$ -	\$ 412,400.00	\$ 412,400.00	\$ 412,400.00	\$ 412,400.00	\$ 412,400.00	\$ 412,400.00	\$ -	
54101 Automóviles y Camiones de Transporte de Personas	\$ -	\$ 412,400.00	\$ 412,400.00	\$ 412,400.00	\$ 412,400.00	\$ 412,400.00	\$ 412,400.00	\$ -	
3387 Ministración Anual Autorizada Unidad Especializada (Recursos Municipales)	\$ 2,300,000.00	\$ -	\$ 2,300,000.00	\$ 1,128,474.73	\$ 1,128,474.73	\$ 1,126,147.01	\$ 1,126,147.01	\$ 1,171,525.27	
1104 9703 Ministración Anual Autorizada CAT (Recursos Municipales)									



**Sistema para el DIF del Municipio de Benito Juárez
QUINTANA ROO**

Estado Analítico del Ejercicio del Presupuesto de Egresos por Fuente de Financiamiento Del 01/ene./2025 Al 30/sep./2025

Ejercicio del Presupuesto		Egresos							
		Aprobado al	Ampliaciones/	Egresos	Egresos	Egresos	Egresos	Egresos	Subejercicio
		31/12/2025	Reducciones	Modificado	Comprometido	Devengado	Ejercido	Pagado	
Capítulo	Descripción								
10000	Servicios Personales	\$ 6,700,000.00	\$ -	\$ 6,700,000.00	\$ 2,243,495.74	\$ 2,243,495.74	\$ 2,208,531.35	\$ 2,208,531.35	\$ 4,456,504.26
Partida	Descripción								
12000	Remuneraciones al Personal de Carácter Transitorio	\$ 6,700,000.00	\$ -	\$ 6,700,000.00	\$ 2,243,495.74	\$ 2,243,495.74	\$ 2,208,531.35	\$ 2,208,531.35	\$ 4,456,504.26
12100	Honorarios Asimilables a Salarios	\$ 6,700,000.00	\$ -	\$ 6,700,000.00	\$ 2,243,495.74	\$ 2,243,495.74	\$ 2,208,531.35	\$ 2,208,531.35	\$ 4,456,504.26
12101	Honorarios Asimilables a Salarios	\$ 6,700,000.00	\$ -	\$ 6,700,000.00	\$ 2,243,495.74	\$ 2,243,495.74	\$ 2,208,531.35	\$ 2,208,531.35	\$ 4,456,504.26
9703	Ministración Anual Autorizada CAT (Recursos Municipales)	\$ 6,700,000.00	\$ -	\$ 6,700,000.00	\$ 2,243,495.74	\$ 2,243,495.74	\$ 2,208,531.35	\$ 2,208,531.35	\$ 4,456,504.26
1401	7559 Ingresos Propios								
Capítulo	Descripción								
20000	Materiales y Suministros	\$ -	\$ 904,665.76	\$ 904,665.76	\$ 901,056.38	\$ 901,056.38	\$ 901,056.38	\$ 901,056.38	\$ 3,609.38
Partida	Descripción								
21000	Materiales de Administración, Emisión de Documentos y Artículos Oficiales	\$ -	\$ 176,820.96	\$ 176,820.96	\$ 176,335.21	\$ 176,335.21	\$ 176,335.21	\$ 178,834.20	\$ 485.75
21100	Materiales, Útiles y Equipos Menores de Oficina	\$ -	\$ 58,783.62	\$ 58,783.62	\$ 58,780.35	\$ 58,780.35	\$ 58,780.35	\$ 61,279.34	\$ 3.27
21101	Papelera y Consumibles de Oficina	\$ -	\$ 19,295.62	\$ 19,295.62	\$ 19,292.35	\$ 19,292.35	\$ 19,292.35	\$ 19,292.35	\$ 3.27
21102	Útiles, Artículos y Herramientas Menores de Oficina	\$ -	\$ 39,488.00	\$ 39,488.00	\$ 39,488.00	\$ 39,488.00	\$ 39,488.00	\$ 41,986.99	\$ -
21400	Materiales, Útiles y Equipos Menores de Tecnologías de la Información y Comunicaciones	\$ -	\$ 21,432.99	\$ 21,432.99	\$ 21,432.98	\$ 21,432.98	\$ 21,432.98	\$ 21,617.00	\$ 0.01
21401	Material de Limpieza y Mantenimiento e Insumos para Equipos de Tecnología de la Información y Comunicaciones	\$ -	\$ 195.99	\$ 195.99	\$ 195.98	\$ 195.98	\$ 195.98	\$ 380.00	\$ 0.01
21402	Útiles y Equipos Menores de Tecnología de la Información y Comunicaciones	\$ -	\$ 21,237.00	\$ 21,237.00	\$ 21,237.00	\$ 21,237.00	\$ 21,237.00	\$ 21,237.00	\$ -
21500	Material Impreso e Información Digital	\$ -	\$ 25,081.46	\$ 25,081.46	\$ 25,081.46	\$ 25,081.46	\$ 25,081.46	\$ 25,081.46	\$ -
21503	Material Impreso e Información Digital	\$ -	\$ 25,081.46	\$ 25,081.46	\$ 25,081.46	\$ 25,081.46	\$ 25,081.46	\$ 25,081.46	\$ -
21600	Material de limpieza	\$ -	\$ 2,951.95	\$ 2,951.95	\$ 2,949.48	\$ 2,949.48	\$ 2,949.48	\$ 2,765.46	\$ 2.47
21601	Material de Limpieza	\$ -	\$ 561.42	\$ 561.42	\$ 558.97	\$ 558.97	\$ 558.97	\$ 374.95	\$ 2.45
21602	PRODUCTOS DE HIGIENE PERSONAL	\$ -	\$ 2,390.53	\$ 2,390.53	\$ 2,390.51	\$ 2,390.51	\$ 2,390.51	\$ 2,390.51	\$ 0.02
21700	Materiales y Útiles de Enseñanza	\$ -	\$ 40,230.04	\$ 40,230.04	\$ 39,750.04	\$ 39,750.04	\$ 39,750.04	\$ 39,750.04	\$ 480.00
21701	Material y Útiles de Enseñanza	\$ -	\$ 40,230.04	\$ 40,230.04	\$ 39,750.04	\$ 39,750.04	\$ 39,750.04	\$ 39,750.04	\$ 480.00
21200	Materiales y Útiles de Impresión y Reproducción	\$ -	\$ 28,340.90	\$ 28,340.90	\$ 28,340.90	\$ 28,340.90	\$ 28,340.90	\$ 28,340.90	\$ -
21201	Materiales y Útiles de Impresión y Reproducción	\$ -	\$ 28,340.90	\$ 28,340.90	\$ 28,340.90	\$ 28,340.90	\$ 28,340.90	\$ 28,340.90	\$ -
Partida	Descripción								
22000	Alimentos y Utensilios	\$ -	\$ 81,786.79	\$ 81,786.79	\$ 81,525.75	\$ 81,525.75	\$ 81,525.75	\$ 79,026.76	\$ 261.04
22100	Productos alimenticios para personas	\$ -	\$ 68,596.35	\$ 68,596.35	\$ 68,335.36	\$ 68,335.36	\$ 68,335.36	\$ 68,335.36	\$ 260.99
22101	Alimentos para Pers. Menores y Adultos Mayores	\$ -	\$ 33,241.21	\$ 33,241.21	\$ 32,980.23	\$ 32,980.23	\$ 32,980.23	\$ 32,980.23	\$ 260.98
22104	Alimentación de Personas por el Desarrollo de Otros Programas Institucionales	\$ -	\$ 35,355.14	\$ 35,355.14	\$ 35,355.13	\$ 35,355.13	\$ 35,355.13	\$ 35,355.13	\$ 0.01
22300	Utensilios para el servicio de alimentación	\$ -	\$ 13,190.44	\$ 13,190.44	\$ 13,190.39	\$ 13,190.39	\$ 13,190.39	\$ 10,691.40	\$ 0.05
22301	Utensilios, Materiales y Equipos Menores para el Servicio de Alimentación de Personas	\$ -	\$ 13,190.44	\$ 13,190.44	\$ 13,190.39	\$ 13,190.39	\$ 13,190.39	\$ 10,691.40	\$ 0.05
Partida	Descripción								
24000	Materiales y Artículos de Construcción y de Reparación	\$ -	\$ 136,819.54	\$ 136,819.54	\$ 136,406.79	\$ 136,406.79	\$ 136,406.79	\$ 136,406.79	\$ 412.75
24200	Cemento y productos de concreto	\$ -	\$ 6,046.64	\$ 6,046.64	\$ 6,046.64	\$ 6,046.64	\$ 6,046.64	\$ 6,046.64	\$ -
24201	Cemento y Productos de Concreto	\$ -	\$ 6,046.64	\$ 6,046.64	\$ 6,046.64	\$ 6,046.64	\$ 6,046.64	\$ 6,046.64	\$ -
24300	Cal, yeso y productos de yeso	\$ -	\$ 195.00	\$ 195.00	\$ 195.00	\$ 195.00	\$ 195.00	\$ 195.00	\$ -
24301	Cal, Yeso y Productos de Yeso	\$ -	\$ 195.00	\$ 195.00	\$ 195.00	\$ 195.00	\$ 195.00	\$ 195.00	\$ -
24400	Madera y productos de madera	\$ -	\$ 11,150.08	\$ 11,150.08	\$ 11,150.08	\$ 11,150.08	\$ 11,150.08	\$ 11,150.08	\$ -



**Sistema para el DIF del Municipio de Benito Juárez
QUINTANA ROO**

Estado Analítico del Ejercicio del Presupuesto de Egresos por Fuente de Financiamiento Del 01/ene./2025 Al 30/sep./2025

Ejercicio del Presupuesto	Egresos								Subejercicio
	Aprobado al 31/12/2025	Ampliaciones/Reducciones	Egresos Modificado	Egresos Comprometido	Egresos Devengado	Egresos Ejercido	Egresos Pagado		
24401 Madera y sus Derivados empleados para la Construcción y Reparación de Inmuebles	\$ -	\$ 11,150.08	\$ 11,150.08	\$ 11,150.08	\$ 11,150.08	\$ 11,150.08	\$ 11,150.08	\$ -	
24600 Material eléctrico y electrónico	\$ -	\$ 9,567.21	\$ 9,567.21	\$ 9,425.20	\$ 9,425.20	\$ 9,425.20	\$ 9,425.20	\$ 142.01	
24601 Material Eléctrico y Electrónico	\$ -	\$ 9,567.21	\$ 9,567.21	\$ 9,425.20	\$ 9,425.20	\$ 9,425.20	\$ 9,425.20	\$ 142.01	
24700 Artículos metálicos para la construcción	\$ -	\$ 2,420.70	\$ 2,420.70	\$ 2,302.64	\$ 2,302.64	\$ 2,302.64	\$ 2,302.64	\$ 118.06	
24701 Artículos Metálicos para la Construcción	\$ -	\$ 2,420.70	\$ 2,420.70	\$ 2,302.64	\$ 2,302.64	\$ 2,302.64	\$ 2,302.64	\$ 118.06	
24900 Otros materiales y artículos de construcción y reparación	\$ -	\$ 70,847.61	\$ 70,847.61	\$ 70,694.93	\$ 70,694.93	\$ 70,694.93	\$ 70,694.93	\$ 152.68	
24903 Pinturas, Solventes Y Agregados.	\$ -	\$ 70,847.61	\$ 70,847.61	\$ 70,694.93	\$ 70,694.93	\$ 70,694.93	\$ 70,694.93	\$ 152.68	
24100 Productos minerales no metálicos	\$ -	\$ 36,592.30	\$ 36,592.30	\$ 36,592.30	\$ 36,592.30	\$ 36,592.30	\$ 36,592.30	\$ -	
24101 Productos Minerales No Metálicos	\$ -	\$ 36,592.30	\$ 36,592.30	\$ 36,592.30	\$ 36,592.30	\$ 36,592.30	\$ 36,592.30	\$ -	
Partida Descripción									
25000 Productos Químicos, Farmacéuticos y de Laboratorio	\$ -	\$ 122,012.61	\$ 122,012.61	\$ 121,129.06	\$ 121,129.06	\$ 121,129.06	\$ 121,129.06	\$ 883.55	
25300 Medicinas y productos farmacéuticos	\$ -	\$ 74,870.11	\$ 74,870.11	\$ 74,792.19	\$ 74,792.19	\$ 74,792.19	\$ 74,792.19	\$ 77.92	
25301 Medicinas y Productos Farmacéuticos de Uso Humano	\$ -	\$ 74,870.11	\$ 74,870.11	\$ 74,792.19	\$ 74,792.19	\$ 74,792.19	\$ 74,792.19	\$ 77.92	
25400 Materiales, accesorios y suministros médicos	\$ -	\$ 8,334.99	\$ 8,334.99	\$ 7,529.40	\$ 7,529.40	\$ 7,529.40	\$ 7,529.40	\$ 805.59	
25401 Materiales y Suministros Médicos	\$ -	\$ 8,334.99	\$ 8,334.99	\$ 7,529.40	\$ 7,529.40	\$ 7,529.40	\$ 7,529.40	\$ 805.59	
25600 Fibras sintéticas, hules, plásticos y derivados	\$ -	\$ 6,728.77	\$ 6,728.77	\$ 6,728.73	\$ 6,728.73	\$ 6,728.73	\$ 6,728.73	\$ 0.04	
25601 Fibras Sintéticas, Hules, Plásticos y Derivados	\$ -	\$ 6,728.77	\$ 6,728.77	\$ 6,728.73	\$ 6,728.73	\$ 6,728.73	\$ 6,728.73	\$ 0.04	
25900 Otros productos químicos	\$ -	\$ 32,078.74	\$ 32,078.74	\$ 32,078.74	\$ 32,078.74	\$ 32,078.74	\$ 32,078.74	\$ -	
25901 Otros productos Químicos	\$ -	\$ 32,078.74	\$ 32,078.74	\$ 32,078.74	\$ 32,078.74	\$ 32,078.74	\$ 32,078.74	\$ -	
Partida Descripción									
26000 Combustibles, Lubricantes y Aditivos	\$ -	\$ 18,051.88	\$ 18,051.88	\$ 17,924.31	\$ 17,924.31	\$ 17,924.31	\$ 17,924.31	\$ 127.57	
26100 Combustibles, lubricantes y aditivos	\$ -	\$ 18,051.88	\$ 18,051.88	\$ 17,924.31	\$ 17,924.31	\$ 17,924.31	\$ 17,924.31	\$ 127.57	
26102 Lubricantes y Aditivos	\$ -	\$ 18,051.88	\$ 18,051.88	\$ 17,924.31	\$ 17,924.31	\$ 17,924.31	\$ 17,924.31	\$ 127.57	
Partida Descripción									
27000 Vestuario, Blancos, Prendas de Protección y Artículos Deportivos	\$ -	\$ 37,132.77	\$ 37,132.77	\$ 37,120.07	\$ 37,120.07	\$ 37,120.07	\$ 37,120.07	\$ 12.70	
27100 Vestuario y uniformes	\$ -	\$ 17,062.63	\$ 17,062.63	\$ 17,050.03	\$ 17,050.03	\$ 17,050.03	\$ 17,050.03	\$ 12.60	
27101 Vestuarios y Uniformes	\$ -	\$ 17,062.63	\$ 17,062.63	\$ 17,050.03	\$ 17,050.03	\$ 17,050.03	\$ 17,050.03	\$ 12.60	
27200 Prendas de seguridad y protección personal	\$ -	\$ 18,444.98	\$ 18,444.98	\$ 18,444.96	\$ 18,444.96	\$ 18,444.96	\$ 18,444.96	\$ 0.02	
27201 Prendas de Seguridad y Protección Personal	\$ -	\$ 17,899.98	\$ 17,899.98	\$ 17,899.96	\$ 17,899.96	\$ 17,899.96	\$ 17,899.96	\$ 0.02	
27202 Productos ContraIncendios	\$ -	\$ 545.00	\$ 545.00	\$ 545.00	\$ 545.00	\$ 545.00	\$ 545.00	\$ -	
27300 Artículos deportivos	\$ -	\$ 1,507.20	\$ 1,507.20	\$ 1,507.20	\$ 1,507.20	\$ 1,507.20	\$ 1,507.20	\$ -	
27301 Artículos Deportivos	\$ -	\$ 1,507.20	\$ 1,507.20	\$ 1,507.20	\$ 1,507.20	\$ 1,507.20	\$ 1,507.20	\$ -	
27400 Productos textiles	\$ -	\$ 117.96	\$ 117.96	\$ 117.88	\$ 117.88	\$ 117.88	\$ 117.88	\$ 0.08	
27401 Productos Textiles	\$ -	\$ 117.96	\$ 117.96	\$ 117.88	\$ 117.88	\$ 117.88	\$ 117.88	\$ 0.08	
Partida Descripción									
29000 Herramientas, Refacciones y Accesorios Menores	\$ -	\$ 332,041.21	\$ 332,041.21	\$ 330,615.19	\$ 330,615.19	\$ 330,615.19	\$ 330,615.19	\$ 1,426.02	
29100 Herramientas menores	\$ -	\$ 19,435.41	\$ 19,435.41	\$ 19,435.07	\$ 19,435.07	\$ 19,435.07	\$ 19,435.07	\$ 0.34	
29101 Herramientas Menores	\$ -	\$ 19,435.41	\$ 19,435.41	\$ 19,435.07	\$ 19,435.07	\$ 19,435.07	\$ 19,435.07	\$ 0.34	
29200 Refacciones y accesorios menores de edificios	\$ -	\$ 714.10	\$ 714.10	\$ 714.10	\$ 714.10	\$ 714.10	\$ 714.10	\$ -	
29201 Refacciones y Accesorios Menores de Edificios	\$ -	\$ 714.10	\$ 714.10	\$ 714.10	\$ 714.10	\$ 714.10	\$ 714.10	\$ -	
29400 Refacciones y accesorios menores de equipo de cómputo y tecnologías de la información	\$ -	\$ 32,983.91	\$ 32,983.91	\$ 32,683.90	\$ 32,683.90	\$ 32,683.90	\$ 32,683.90	\$ 300.01	
29401 Refacciones y Accesorios Menores de Equipo de Cómputo y Tecnologías de la Información	\$ -	\$ 32,983.91	\$ 32,983.91	\$ 32,683.90	\$ 32,683.90	\$ 32,683.90	\$ 32,683.90	\$ 300.01	
29600 Refacciones y accesorios menores de equipo de transporte	\$ -	\$ 239,479.78	\$ 239,479.78	\$ 238,384.11	\$ 238,384.11	\$ 238,384.11	\$ 238,384.11	\$ 1,095.67	
29601 Refacciones y Accesorios Menores de Equipo de Transporte	\$ -	\$ 239,479.78	\$ 239,479.78	\$ 238,384.11	\$ 238,384.11	\$ 238,384.11	\$ 238,384.11	\$ 1,095.67	
29800 Refacciones y accesorios menores de maquinaria y otros equipos	\$ -	\$ 21,246.21	\$ 21,246.21	\$ 21,246.21	\$ 21,246.21	\$ 21,246.21	\$ 21,246.21	\$ -	



**Sistema para el DIF del Municipio de Benito Juárez
QUINTANA ROO**

Estado Analítico del Ejercicio del Presupuesto de Egresos por Fuente de Financiamiento Del 01/ene./2025 Al 30/sep./2025

Ejercicio del Presupuesto	Egresos								
	Aprobado al 31/12/2025	Ampliaciones/Reducciones	Egresos Modificado	Egresos Comprometido	Egresos Devengado	Egresos Ejercido	Egresos Pagado	Subejercicio	
29801 Refacciones y Accesorios Menores de Maquinaria y Otros Equipos	\$ -	\$ 21,246.21	\$ 21,246.21	\$ 21,246.21	\$ 21,246.21	\$ 21,246.21	\$ 21,246.21	\$ -	
29900 Refacciones y accesorios menores otros bienes muebles	\$ -	\$ 18,181.80	\$ 18,181.80	\$ 18,151.80	\$ 18,151.80	\$ 18,151.80	\$ 18,151.80	\$ 30.00	
29901 Otras Refacciones y Accesorios Menores	\$ -	\$ 18,181.80	\$ 18,181.80	\$ 18,151.80	\$ 18,151.80	\$ 18,151.80	\$ 18,151.80	\$ 30.00	
Capítulo Descripción									
30000 Servicios Generales	\$ -	\$ 553,994.97	\$ 553,994.97	\$ 546,010.17	\$ 546,010.17	\$ 545,275.16	\$ 545,275.16	\$ 7,984.80	
Partida Descripción									
31000 Servicios Básicos	\$ -	\$ 0.02	\$ 0.02	\$ 0.02	\$ 0.02	\$ 0.02	\$ 0.02	\$ -	
31800 Servicios postales y telegráficos	\$ -	\$ 0.02	\$ 0.02	\$ 0.02	\$ 0.02	\$ 0.02	\$ 0.02	\$ -	
31801 Servicios Postales y Telegráficos	\$ -	\$ 0.02	\$ 0.02	\$ 0.02	\$ 0.02	\$ 0.02	\$ 0.02	\$ -	
Partida Descripción									
32000 Servicios de Arrendamiento	\$ -	\$ 10,973.60	\$ 10,973.60	\$ 10,973.60	\$ 10,973.60	\$ 10,973.60	\$ 10,973.60	\$ -	
32500 Arrendamiento de equipo de transporte	\$ -	\$ 7,656.00	\$ 7,656.00	\$ 7,656.00	\$ 7,656.00	\$ 7,656.00	\$ 7,656.00	\$ -	
32501 Arrendamiento de Equipo de Transporte	\$ -	\$ 7,656.00	\$ 7,656.00	\$ 7,656.00	\$ 7,656.00	\$ 7,656.00	\$ 7,656.00	\$ -	
32900 Otros arrendamientos	\$ -	\$ 3,317.60	\$ 3,317.60	\$ 3,317.60	\$ 3,317.60	\$ 3,317.60	\$ 3,317.60	\$ -	
32901 Otros Arrendamientos	\$ -	\$ 3,317.60	\$ 3,317.60	\$ 3,317.60	\$ 3,317.60	\$ 3,317.60	\$ 3,317.60	\$ -	
Partida Descripción									
33000 Servicios Profesionales, Científicos, Técnicos y Otros Servicios	\$ -	\$ 297,442.05	\$ 297,442.05	\$ 297,442.05	\$ 297,442.05	\$ 297,442.05	\$ 297,442.05	\$ -	
33300 Servicios de consultoría administrativa, procesos, técnica y en tecnologías de la información	\$ -	\$ 394.00	\$ 394.00	\$ 394.00	\$ 394.00	\$ 394.00	\$ 394.00	\$ -	
33301 Servicios de Consultoría Administrativa, Procesos, Técnica y en Tecnologías de la Información	\$ -	\$ 394.00	\$ 394.00	\$ 394.00	\$ 394.00	\$ 394.00	\$ 394.00	\$ -	
33400 Servicios de capacitación	\$ -	\$ 48,397.68	\$ 48,397.68	\$ 48,397.68	\$ 48,397.68	\$ 48,397.68	\$ 48,397.68	\$ -	
33401 Servicios de Capacitación	\$ -	\$ 48,397.68	\$ 48,397.68	\$ 48,397.68	\$ 48,397.68	\$ 48,397.68	\$ 48,397.68	\$ -	
33900 Servicios profesionales, científicos y técnicos integrales	\$ -	\$ 246,562.37	\$ 246,562.37	\$ 246,562.37	\$ 246,562.37	\$ 246,562.37	\$ 246,562.37	\$ -	
33901 Servicios Profesionales, Científicos y Técnicos Integrales	\$ -	\$ 246,562.37	\$ 246,562.37	\$ 246,562.37	\$ 246,562.37	\$ 246,562.37	\$ 246,562.37	\$ -	
33200 Servicios de diseño, arquitectura, ingeniería y actividades relacionadas	\$ -	\$ 2,088.00	\$ 2,088.00	\$ 2,088.00	\$ 2,088.00	\$ 2,088.00	\$ 2,088.00	\$ -	
33201 Servicios de Diseño, Arquitectura, Ingeniería y Actividades Relacionadas	\$ -	\$ 2,088.00	\$ 2,088.00	\$ 2,088.00	\$ 2,088.00	\$ 2,088.00	\$ 2,088.00	\$ -	
Partida Descripción									
34000 Servicios Financieros, Bancarios y Comerciales	\$ -	\$ 65,353.19	\$ 65,353.19	\$ 61,631.38	\$ 61,631.38	\$ 61,631.38	\$ 61,631.38	\$ 3,721.81	
34100 Servicios financieros y bancarios	\$ -	\$ 32,293.19	\$ 32,293.19	\$ 28,571.38	\$ 28,571.38	\$ 28,571.38	\$ 28,571.38	\$ 3,721.81	
34101 Servicios Financieros y Bancarios	\$ -	\$ 32,293.19	\$ 32,293.19	\$ 28,571.38	\$ 28,571.38	\$ 28,571.38	\$ 28,571.38	\$ 3,721.81	
34700 Fletes y maniobras	\$ -	\$ 33,060.00	\$ 33,060.00	\$ 33,060.00	\$ 33,060.00	\$ 33,060.00	\$ 33,060.00	\$ -	
34701 Fletes y Maniobras	\$ -	\$ 33,060.00	\$ 33,060.00	\$ 33,060.00	\$ 33,060.00	\$ 33,060.00	\$ 33,060.00	\$ -	
Partida Descripción									
35000 Servicios de Instalación, Reparación, Mantenimiento y Conservación	\$ -	\$ 151,243.21	\$ 151,243.21	\$ 146,980.22	\$ 146,980.22	\$ 146,980.22	\$ 146,980.22	\$ 4,262.99	
35500 Reparación y mantenimiento de equipo de transporte	\$ -	\$ 41,358.73	\$ 41,358.73	\$ 37,095.74	\$ 37,095.74	\$ 37,095.74	\$ 37,095.74	\$ 4,262.99	
35501 Reparación y Mantenimiento de Equipo de Transporte	\$ -	\$ 41,358.73	\$ 41,358.73	\$ 37,095.74	\$ 37,095.74	\$ 37,095.74	\$ 37,095.74	\$ 4,262.99	
35600 Reparación y mantenimiento de equipo de defensa y seguridad	\$ -	\$ 4,405.68	\$ 4,405.68	\$ 4,405.68	\$ 4,405.68	\$ 4,405.68	\$ 4,405.68	\$ -	
35601 Reparación y Mantenimiento de Equipo de Defensa y Seguridad	\$ -	\$ 4,405.68	\$ 4,405.68	\$ 4,405.68	\$ 4,405.68	\$ 4,405.68	\$ 4,405.68	\$ -	
35900 Servicios de jardinería y fumigación	\$ -	\$ 97,068.80	\$ 97,068.80	\$ 97,068.80	\$ 97,068.80	\$ 97,068.80	\$ 97,068.80	\$ -	
35901 Servicios de Jardinería y Fumigación	\$ -	\$ 97,068.80	\$ 97,068.80	\$ 97,068.80	\$ 97,068.80	\$ 97,068.80	\$ 97,068.80	\$ -	
35300 Instalación, reparación y mantenimiento de equipo de cómputo y tecnología de la información	\$ -	\$ 4,060.00	\$ 4,060.00	\$ 4,060.00	\$ 4,060.00	\$ 4,060.00	\$ 4,060.00	\$ -	
35301 Instalación, Reparación y Mantenimiento de Equipo de Computo y Tecnología de la Información	\$ -	\$ 4,060.00	\$ 4,060.00	\$ 4,060.00	\$ 4,060.00	\$ 4,060.00	\$ 4,060.00	\$ -	



**Sistema para el DIF del Municipio de Benito Juárez
QUINTANA ROO**

Estado Analítico del Ejercicio del Presupuesto de Egresos por Fuente de Financiamiento Del 01/ene./2025 Al 30/sep./2025

Ejercicio del Presupuesto	Egresos								
	Aprobado al 31/12/2025	Ampliaciones/Reducciones	Egresos Modificado	Egresos Comprometido	Egresos Devengado	Egresos Ejercido	Egresos Pagado	Subejercicio	
35400 Instalación, reparación y mantenimiento de equipo e instrumental médico y de laboratorio	\$ -	\$ 4,350.00	\$ 4,350.00	\$ 4,350.00	\$ 4,350.00	\$ 4,350.00	\$ 4,350.00	\$ -	
35401 Instalación, Reparación y Mantenimiento de Equipo e Instrumental Médico y de Laboratorio	\$ -	\$ 4,350.00	\$ 4,350.00	\$ 4,350.00	\$ 4,350.00	\$ 4,350.00	\$ 4,350.00	\$ -	
Partida Descripción									
37000 Servicios de Traslado y Viáticos	\$ -	\$ 14,863.24	\$ 14,863.24	\$ 14,863.24	\$ 14,863.24	\$ 14,863.24	\$ 14,863.24	\$ -	
37500 Viáticos en el país	\$ -	\$ 2,473.24	\$ 2,473.24	\$ 2,473.24	\$ 2,473.24	\$ 2,473.24	\$ 2,473.24	\$ -	
37501 Viáticos en el País	\$ -	\$ 2,473.24	\$ 2,473.24	\$ 2,473.24	\$ 2,473.24	\$ 2,473.24	\$ 2,473.24	\$ -	
37900 Otros servicios de traslado y hospedaje	\$ -	\$ 12,390.00	\$ 12,390.00	\$ 12,390.00	\$ 12,390.00	\$ 12,390.00	\$ 12,390.00	\$ -	
37901 Otros Servicios de Traslado y Hospedaje	\$ -	\$ 12,390.00	\$ 12,390.00	\$ 12,390.00	\$ 12,390.00	\$ 12,390.00	\$ 12,390.00	\$ -	
Partida Descripción									
38000 Servicios Oficiales	\$ -	\$ 6,000.00	\$ 6,000.00	\$ 6,000.00	\$ 6,000.00	\$ 6,000.00	\$ 6,000.00	\$ -	
38200 Gastos de orden social y cultural	\$ -	\$ 6,000.00	\$ 6,000.00	\$ 6,000.00	\$ 6,000.00	\$ 6,000.00	\$ 6,000.00	\$ -	
38201 Gastos de Orden Social y Cultural	\$ -	\$ 6,000.00	\$ 6,000.00	\$ 6,000.00	\$ 6,000.00	\$ 6,000.00	\$ 6,000.00	\$ -	
Partida Descripción									
39000 Otros Servicios Generales	\$ -	\$ 8,119.66	\$ 8,119.66	\$ 8,119.66	\$ 8,119.66	\$ 7,384.65	\$ 7,384.65	\$ -	
39200 Impuestos y derechos	\$ -	\$ 8,119.66	\$ 8,119.66	\$ 8,119.66	\$ 8,119.66	\$ 7,384.65	\$ 7,384.65	\$ -	
39201 Impuestos y Derechos	\$ -	\$ 8,119.66	\$ 8,119.66	\$ 8,119.66	\$ 8,119.66	\$ 7,384.65	\$ 7,384.65	\$ -	
Capítulo Descripción									
40000 Transferencias, Asignaciones, Subsidios y Otras Ayudas	\$ -	\$ 391,102.69	\$ 391,102.69	\$ 391,102.69	\$ 391,102.69	\$ 391,102.69	\$ 391,102.69	\$ -	
Partida Descripción									
44000 Ayudas Sociales	\$ -	\$ 391,102.69	\$ 391,102.69	\$ 391,102.69	\$ 391,102.69	\$ 391,102.69	\$ 391,102.69	\$ -	
44100 Ayudas Sociales a Personas	\$ -	\$ 391,102.69	\$ 391,102.69	\$ 391,102.69	\$ 391,102.69	\$ 391,102.69	\$ 391,102.69	\$ -	
44101 Ayudas Sociales a Personas	\$ -	\$ 391,102.69	\$ 391,102.69	\$ 391,102.69	\$ 391,102.69	\$ 391,102.69	\$ 391,102.69	\$ -	
Capítulo Descripción									
50000 Bienes Muebles, Inmuebles e Intangibles	\$ -	\$ 164,700.44	\$ 164,700.44	\$ 164,700.44	\$ 164,700.44	\$ 164,700.44	\$ 164,700.44	\$ -	
Partida Descripción									
56000 Maquinaria, Otros Equipos y Herramientas	\$ -	\$ 144,093.43	\$ 144,093.43	\$ 144,093.43	\$ 144,093.43	\$ 144,093.43	\$ 144,093.43	\$ -	
56700 Herramientas y máquinas	\$ -	\$ 27,724.75	\$ 27,724.75	\$ 27,724.75	\$ 27,724.75	\$ 27,724.75	\$ 27,724.75	\$ -	
56701 Herramientas y Máquinas	\$ -	\$ 27,724.75	\$ 27,724.75	\$ 27,724.75	\$ 27,724.75	\$ 27,724.75	\$ 27,724.75	\$ -	
56400 Sistemas de aire acondicionado, calefacción y de refrigeración industrial y comercial	\$ -	\$ 116,368.68	\$ 116,368.68	\$ 116,368.68	\$ 116,368.68	\$ 116,368.68	\$ 116,368.68	\$ -	
56401 Sistemas de Aire Acondicionado, Calefacción y de Refrigeración Industrial y Comercial	\$ -	\$ 116,368.68	\$ 116,368.68	\$ 116,368.68	\$ 116,368.68	\$ 116,368.68	\$ 116,368.68	\$ -	
Partida Descripción									
51000 Mobiliario y Equipo de Administración	\$ -	\$ 10,208.00	\$ 10,208.00	\$ 10,208.00	\$ 10,208.00	\$ 10,208.00	\$ 10,208.00	\$ -	
51500 Equipo de cómputo y de tecnologías de la información	\$ -	\$ 10,208.00	\$ 10,208.00	\$ 10,208.00	\$ 10,208.00	\$ 10,208.00	\$ 10,208.00	\$ -	
51501 Equipo de Cómputo y de Tecnología de la Información	\$ -	\$ 10,208.00	\$ 10,208.00	\$ 10,208.00	\$ 10,208.00	\$ 10,208.00	\$ 10,208.00	\$ -	
Partida Descripción									
52000 Mobiliario y Equipo Educativo y Recreativo	\$ -	\$ 10,399.01	\$ 10,399.01	\$ 10,399.01	\$ 10,399.01	\$ 10,399.01	\$ 10,399.01	\$ -	
52300 Cámaras fotográficas y de video	\$ -	\$ 10,399.01	\$ 10,399.01	\$ 10,399.01	\$ 10,399.01	\$ 10,399.01	\$ 10,399.01	\$ -	
52301 Cámaras Fotográficas y de Video	\$ -	\$ 10,399.01	\$ 10,399.01	\$ 10,399.01	\$ 10,399.01	\$ 10,399.01	\$ 10,399.01	\$ -	
Capítulo Descripción									
70000 Inversiones Financieras y Otras Provisiones	\$ 2,781,728.00	\$ -	\$ 971,082.43	\$ -	\$ -	\$ -	\$ -	\$ 971,082.43	
Partida Descripción									
79000 Provisiones para Contingencias y Otras Erogaciones Especiales	\$ 2,781,728.00	\$ -	\$ 971,082.43	\$ -	\$ -	\$ -	\$ -	\$ 971,082.43	
79900 Otras erogaciones especiales	\$ 2,781,728.00	\$ -	\$ 971,082.43	\$ -	\$ -	\$ -	\$ -	\$ 971,082.43	
79901 Otras Erogaciones Especiales	\$ 2,781,728.00	\$ -	\$ 971,082.43	\$ -	\$ -	\$ -	\$ -	\$ 971,082.43	



**Sistema para el DIF del Municipio de Benito Juárez
QUINTANA ROO**

Estado Analítico del Ejercicio del Presupuesto de Egresos por Fuente de Financiamiento Del 01/ene./2025 Al 30/sep./2025

Ejercicio del Presupuesto		Egresos							
		Aprobado al 31/12/2025	Ampliaciones/ Reducciones	Egresos Modificado	Egresos Comprometido	Egresos Devengado	Egresos Ejercido	Egresos Pagado	Subejercicio
7559 Ingresos Propios		\$ 2,781,728.00	\$ 203,818.29	\$ 2,985,546.29	\$ 2,002,869.68	\$ 2,002,869.68	\$ 2,002,134.67	\$ 2,002,134.67	\$ 982,676.61
1402 3478 Donativos									
Capítulo	Descripción								
20000	Materiales y Suministros	\$ -	\$ 111,936.19	\$ 111,936.19	\$ 110,420.91	\$ 110,420.91	\$ 110,420.91	\$ 110,420.91	\$ 1,515.28
Partida	Descripción								
22000	Alimentos y Utensilios	\$ -	\$ 5,190.00	\$ 5,190.00	\$ 5,190.00	\$ 5,190.00	\$ 5,190.00	\$ 5,190.00	\$ -
22300	Utensilios para el servicio de alimentación	\$ -	\$ 5,190.00	\$ 5,190.00	\$ 5,190.00	\$ 5,190.00	\$ 5,190.00	\$ 5,190.00	\$ -
22301	Utensilios, Materiales y Equipos Menores para el Servicio de Alimentación de Personas	\$ -	\$ 5,190.00	\$ 5,190.00	\$ 5,190.00	\$ 5,190.00	\$ 5,190.00	\$ 5,190.00	\$ -
Partida	Descripción								
24000	Materiales y Artículos de Construcción y de Reparación	\$ -	\$ 21,521.48	\$ 21,521.48	\$ 21,521.48	\$ 21,521.48	\$ 21,521.48	\$ 21,521.48	\$ -
24600	Material eléctrico y electrónico	\$ -	\$ 21,521.48	\$ 21,521.48	\$ 21,521.48	\$ 21,521.48	\$ 21,521.48	\$ 21,521.48	\$ -
24601	Material Eléctrico y Electrónico	\$ -	\$ 21,521.48	\$ 21,521.48	\$ 21,521.48	\$ 21,521.48	\$ 21,521.48	\$ 21,521.48	\$ -
Partida	Descripción								
26000	Combustibles, Lubricantes y Aditivos	\$ -	\$ 1,975.00	\$ 1,975.00	\$ 1,975.00	\$ 1,975.00	\$ 1,975.00	\$ 1,975.00	\$ -
26100	Combustibles, lubricantes y aditivos	\$ -	\$ 1,975.00	\$ 1,975.00	\$ 1,975.00	\$ 1,975.00	\$ 1,975.00	\$ 1,975.00	\$ -
26102	Lubricantes y Aditivos	\$ -	\$ 1,975.00	\$ 1,975.00	\$ 1,975.00	\$ 1,975.00	\$ 1,975.00	\$ 1,975.00	\$ -
Partida	Descripción								
27000	Vestuario, Blancos, Prendas de Protección y Artículos Deportivos	\$ -	\$ 6,960.00	\$ 6,960.00	\$ 6,960.00	\$ 6,960.00	\$ 6,960.00	\$ 6,960.00	\$ -
27100	Vestuario y uniformes	\$ -	\$ 6,960.00	\$ 6,960.00	\$ 6,960.00	\$ 6,960.00	\$ 6,960.00	\$ 6,960.00	\$ -
27101	Vestuarios y Uniformes	\$ -	\$ 6,960.00	\$ 6,960.00	\$ 6,960.00	\$ 6,960.00	\$ 6,960.00	\$ 6,960.00	\$ -
Partida	Descripción								
29000	Herramientas, Refacciones y Accesorios Menores	\$ -	\$ 76,289.71	\$ 76,289.71	\$ 74,774.43	\$ 74,774.43	\$ 74,774.43	\$ 74,774.43	\$ 1,515.28
29100	Herramientas menores	\$ -	\$ 5,034.05	\$ 5,034.05	\$ 5,034.05	\$ 5,034.05	\$ 5,034.05	\$ 5,034.05	\$ -
29101	Herramientas Menores	\$ -	\$ 5,034.05	\$ 5,034.05	\$ 5,034.05	\$ 5,034.05	\$ 5,034.05	\$ 5,034.05	\$ -
29400	Refacciones y accesorios menores de equipo de cómputo y tecnologías de la información	\$ -	\$ 8,111.88	\$ 8,111.88	\$ 8,111.88	\$ 8,111.88	\$ 8,111.88	\$ 8,111.88	\$ -
29401	Refacciones y Accesorios Menores de Equipo de Cómputo y Tecnologías de la Información	\$ -	\$ 8,111.88	\$ 8,111.88	\$ 8,111.88	\$ 8,111.88	\$ 8,111.88	\$ 8,111.88	\$ -
29600	Refacciones y accesorios menores de equipo de transporte	\$ -	\$ 63,143.78	\$ 63,143.78	\$ 61,628.50	\$ 61,628.50	\$ 61,628.50	\$ 61,628.50	\$ 1,515.28
29601	Refacciones y Accesorios Menores de Equipo de Transporte	\$ -	\$ 63,143.78	\$ 63,143.78	\$ 61,628.50	\$ 61,628.50	\$ 61,628.50	\$ 61,628.50	\$ 1,515.28
Capítulo	Descripción								
30000	Servicios Generales	\$ -	\$ 279,535.58	\$ 279,535.58	\$ 277,535.58	\$ 277,535.58	\$ 277,535.58	\$ 277,535.58	\$ 2,000.00
Partida	Descripción								
32000	Servicios de Arrendamiento	\$ -	\$ 19,882.40	\$ 19,882.40	\$ 19,882.40	\$ 19,882.40	\$ 19,882.40	\$ 19,882.40	\$ -
32900	Otros arrendamientos	\$ -	\$ 19,882.40	\$ 19,882.40	\$ 19,882.40	\$ 19,882.40	\$ 19,882.40	\$ 19,882.40	\$ -
32901	Otros Arrendamientos	\$ -	\$ 19,882.40	\$ 19,882.40	\$ 19,882.40	\$ 19,882.40	\$ 19,882.40	\$ 19,882.40	\$ -
Partida	Descripción								
33000	Servicios Profesionales, Científicos, Técnicos y Otros Servicios	\$ -	\$ 77,345.13	\$ 77,345.13	\$ 77,345.13	\$ 77,345.13	\$ 77,345.13	\$ 77,345.13	\$ -
33400	Servicios de capacitación	\$ -	\$ 23,300.00	\$ 23,300.00	\$ 23,300.00	\$ 23,300.00	\$ 23,300.00	\$ 23,300.00	\$ -
33401	Servicios de Capacitación	\$ -	\$ 23,300.00	\$ 23,300.00	\$ 23,300.00	\$ 23,300.00	\$ 23,300.00	\$ 23,300.00	\$ -
33900	Servicios profesionales, científicos y técnicos integrales	\$ -	\$ 54,045.13	\$ 54,045.13	\$ 54,045.13	\$ 54,045.13	\$ 54,045.13	\$ 54,045.13	\$ -
33901	Servicios Profesionales, Científicos y Técnicos Integrales	\$ -	\$ 54,045.13	\$ 54,045.13	\$ 54,045.13	\$ 54,045.13	\$ 54,045.13	\$ 54,045.13	\$ -
Partida	Descripción								
35000	Servicios de Instalación, Reparación, Mantenimiento y Conservación	\$ -	\$ 182,308.05	\$ 182,308.05	\$ 180,308.05	\$ 180,308.05	\$ 180,308.05	\$ 180,308.05	\$ 2,000.00
35100	Conservación y mantenimiento menor de inmuebles	\$ -	\$ 155,732.05	\$ 155,732.05	\$ 153,732.05	\$ 153,732.05	\$ 153,732.05	\$ 153,732.05	\$ 2,000.00
35101	Conservación y Mantenimiento Menor de Inmuebles	\$ -	\$ 155,732.05	\$ 155,732.05	\$ 153,732.05	\$ 153,732.05	\$ 153,732.05	\$ 153,732.05	\$ 2,000.00



**Sistema para el DIF del Municipio de Benito Juárez
QUINTANA ROO**

Estado Analítico del Ejercicio del Presupuesto de Egresos por Fuente de Financiamiento Del 01/ene./2025 Al 30/sep./2025

Ejercicio del Presupuesto	Egresos								
	Aprobado al 31/12/2025	Ampliaciones/ Reducciones	Egresos Modificado	Egresos Comprometido	Egresos Devengado	Egresos Ejercido	Egresos Pagado	Subejercicio	
35200 Instalación, reparación y mantenimiento de mobiliario y equipo de administración, educacional y recreativo	\$ -	\$ 17,000.00	\$ 17,000.00	\$ 17,000.00	\$ 17,000.00	\$ 17,000.00	\$ 17,000.00	\$ -	
35201 Instalación, Reparación y Mantenimiento de Mobiliario y Equipo de Administración, Educacional y Recreativo	\$ -	\$ 17,000.00	\$ 17,000.00	\$ 17,000.00	\$ 17,000.00	\$ 17,000.00	\$ 17,000.00	\$ -	
35500 Reparación y mantenimiento de equipo de transporte	\$ -	\$ 9,576.00	\$ 9,576.00	\$ 9,576.00	\$ 9,576.00	\$ 9,576.00	\$ 9,576.00	\$ -	
35501 Reparación y Mantenimiento de Equipo de Transporte	\$ -	\$ 9,576.00	\$ 9,576.00	\$ 9,576.00	\$ 9,576.00	\$ 9,576.00	\$ 9,576.00	\$ -	
Capítulo Descripción									
40000 Transferencias, Asignaciones, Subsidios y Otras Ayudas	\$ -	\$ 119,718.75	\$ 119,718.75	\$ 119,718.75	\$ 119,718.75	\$ 119,718.75	\$ 119,718.75	\$ -	
Partida Descripción									
44000 Ayudas Sociales	\$ -	\$ 119,718.75	\$ 119,718.75	\$ 119,718.75	\$ 119,718.75	\$ 119,718.75	\$ 119,718.75	\$ -	
44100 Ayudas Sociales a Personas	\$ -	\$ 119,718.75	\$ 119,718.75	\$ 119,718.75	\$ 119,718.75	\$ 119,718.75	\$ 119,718.75	\$ -	
44101 Ayudas Sociales a Personas	\$ -	\$ 119,718.75	\$ 119,718.75	\$ 119,718.75	\$ 119,718.75	\$ 119,718.75	\$ 119,718.75	\$ -	
Capítulo Descripción									
50000 Bienes Muebles, Inmuebles e Intangibles	\$ -	\$ 38,139.01	\$ 38,139.01	\$ 38,139.01	\$ 38,139.01	\$ 38,139.01	\$ 38,139.01	\$ -	
Partida Descripción									
56000 Maquinaria, Otros Equipos y Herramientas	\$ -	\$ 16,590.00	\$ 16,590.00	\$ 16,590.00	\$ 16,590.00	\$ 16,590.00	\$ 16,590.00	\$ -	
56400 Sistemas de aire acondicionado, calefacción y de refrigeración industrial y comercial	\$ -	\$ 16,590.00	\$ 16,590.00	\$ 16,590.00	\$ 16,590.00	\$ 16,590.00	\$ 16,590.00	\$ -	
56401 Sistemas de Aire Acondicionado, Calefacción y de Refrigeración Industrial y Comercial	\$ -	\$ 16,590.00	\$ 16,590.00	\$ 16,590.00	\$ 16,590.00	\$ 16,590.00	\$ 16,590.00	\$ -	
Partida Descripción									
51000 Mobiliario y Equipo de Administración	\$ -	\$ 21,549.01	\$ 21,549.01	\$ 21,549.01	\$ 21,549.01	\$ 21,549.01	\$ 21,549.01	\$ -	
51900 Otros mobiliarios y equipos de administración	\$ -	\$ 21,549.01	\$ 21,549.01	\$ 21,549.01	\$ 21,549.01	\$ 21,549.01	\$ 21,549.01	\$ -	
51902 Línea Blanca y Electrodomésticos Mayores	\$ -	\$ 21,549.01	\$ 21,549.01	\$ 21,549.01	\$ 21,549.01	\$ 21,549.01	\$ 21,549.01	\$ -	
Capítulo Descripción									
70000 Inversiones Financieras y Otras Provisiones	\$ 603,472.00	-\$ 515,065.47	\$ 88,406.53	\$ -	\$ -	\$ -	\$ -	\$ 88,406.53	
Partida Descripción									
79000 Provisiones para Contingencias y Otras Erogaciones Especiales	\$ 603,472.00	-\$ 515,065.47	\$ 88,406.53	\$ -	\$ -	\$ -	\$ -	\$ 88,406.53	
79900 Otras erogaciones especiales	\$ 603,472.00	-\$ 515,065.47	\$ 88,406.53	\$ -	\$ -	\$ -	\$ -	\$ 88,406.53	
79901 Otras Erogaciones Especiales	\$ 603,472.00	-\$ 515,065.47	\$ 88,406.53	\$ -	\$ -	\$ -	\$ -	\$ 88,406.53	
3478 Donativos	\$ 603,472.00	\$ 34,264.06	\$ 637,736.06	\$ 545,814.25	\$ 545,814.25	\$ 545,814.25	\$ 545,814.25	\$ 91,921.81	
1711 3387 Remanentes de Ministración_Anuar Autorizada (Recursos Municipales)									
Capítulo Descripción									
20000 Materiales y Suministros	\$ 3,427,160.00	-\$ 692,215.99	\$ 2,734,944.01	\$ 2,181,134.65	\$ 2,181,134.65	\$ 2,156,689.90	\$ 2,154,175.02	\$ 553,809.36	
Partida Descripción									
21000 Materiales de Administración, Emisión de Documentos y Artículos Oficiales	\$ 654,000.00	\$ 95,497.79	\$ 749,497.79	\$ 729,178.81	\$ 729,178.81	\$ 721,046.76	\$ 720,918.76	\$ 20,318.98	
21100 Materiales, Útiles y Equipos Menores de Oficina	\$ 280,000.00	\$ 67,701.99	\$ 347,701.99	\$ 347,692.78	\$ 347,692.78	\$ 344,182.66	\$ 344,054.66	\$ 9.21	
21101 Papelería y Consumibles de Oficina	\$ 280,000.00	\$ 56,471.89	\$ 336,471.89	\$ 336,462.68	\$ 336,462.68	\$ 333,348.56	\$ 333,220.56	\$ 9.21	
21102 Útiles, Artículos y Herramientas Menores de Oficina	\$ -	\$ 11,230.10	\$ 11,230.10	\$ 11,230.10	\$ 11,230.10	\$ 10,834.10	\$ 10,834.10	\$ -	
21400 Materiales, Útiles y Equipos Menores de Tecnologías de la Información y Comunicaciones	\$ -	\$ 4,405.00	\$ 4,405.00	\$ 4,405.00	\$ 4,405.00	\$ 4,405.00	\$ 4,405.00	\$ -	
21401 Material de Limpieza y Mantenimiento e Insumos para Equipos de Tecnología de la Información y Comunicaciones	\$ -	\$ 229.00	\$ 229.00	\$ 229.00	\$ 229.00	\$ 229.00	\$ 229.00	\$ -	
21402 Útiles y Equipos Menores de Tecnología de la Información y Comunicaciones	\$ -	\$ 4,176.00	\$ 4,176.00	\$ 4,176.00	\$ 4,176.00	\$ 4,176.00	\$ 4,176.00	\$ -	
21500 Material Impreso e Información Digital	\$ 124,000.00	\$ 58,315.58	\$ 182,315.58	\$ 181,758.78	\$ 181,758.78	\$ 181,158.78	\$ 181,158.78	\$ 556.80	



**Sistema para el DIF del Municipio de Benito Juárez
QUINTANA ROO**

Estado Analítico del Ejercicio del Presupuesto de Egresos por Fuente de Financiamiento Del 01/ene./2025 Al 30/sep./2025


Ejercicio del Presupuesto	Egresos								
	Aprobado al 31/12/2025	Ampliaciones/ Reducciones	Egresos Modificado	Egresos Comprometido	Egresos Devengado	Egresos Ejercido	Egresos Pagado	Subejercicio	
21503 Material Impreso e Información Digital	\$ 124,000.00	\$ 58,315.58	\$ 182,315.58	\$ 181,758.78	\$ 181,758.78	\$ 181,158.78	\$ 181,158.78	\$ 556.80	
21600 Material de limpieza	\$ 250,000.00	-\$ 50,708.73	\$ 199,291.27	\$ 179,545.60	\$ 179,545.60	\$ 175,668.38	\$ 175,668.38	\$ 19,745.67	
21601 Material de Limpieza	\$ 200,000.00	-\$ 109,167.05	\$ 90,832.95	\$ 71,087.30	\$ 71,087.30	\$ 67,210.08	\$ 67,210.08	\$ 19,745.65	
21602 PRODUCTOS DE HIGIENE PERSONAL	\$ 50,000.00	\$ 58,458.32	\$ 108,458.32	\$ 108,458.30	\$ 108,458.30	\$ 108,458.30	\$ 108,458.30	\$ 0.02	
21700 Materiales y Útiles de Enseñanza	\$ -	\$ 7,343.32	\$ 7,343.32	\$ 7,336.02	\$ 7,336.02	\$ 7,191.31	\$ 7,191.31	\$ 7.30	
21701 Material y Útiles de Enseñanza	\$ -	\$ 7,343.32	\$ 7,343.32	\$ 7,336.02	\$ 7,336.02	\$ 7,191.31	\$ 7,191.31	\$ 7.30	
21200 Materiales y Útiles de Impresión y Reproducción	\$ -	\$ 8,440.63	\$ 8,440.63	\$ 8,440.63	\$ 8,440.63	\$ 8,440.63	\$ 8,440.63	\$ -	
21201 Materiales y Útiles de Impresión y Reproducción	\$ -	\$ 8,440.63	\$ 8,440.63	\$ 8,440.63	\$ 8,440.63	\$ 8,440.63	\$ 8,440.63	\$ -	
Partida Descripción									
22000 Alimentos y Utensilios	\$ 600,000.00	\$ 167,982.88	\$ 767,982.88	\$ 718,326.58	\$ 718,326.58	\$ 712,686.28	\$ 712,584.28	\$ 49,656.30	
22100 Productos alimenticios para personas	\$ 600,000.00	\$ 136,531.05	\$ 736,531.05	\$ 686,909.55	\$ 686,909.55	\$ 681,269.25	\$ 681,167.25	\$ 49,621.50	
22101 Alimentos para Pers. Menores y Adultos Mayores	\$ 400,000.00	-\$ 73,441.72	\$ 326,558.28	\$ 326,438.73	\$ 326,438.73	\$ 323,363.43	\$ 323,176.43	\$ 119.55	
22104 Alimentación de Personas por el Desarrollo de Otros Programas Institucionales	\$ -	\$ 175,652.85	\$ 175,652.85	\$ 175,652.82	\$ 175,652.82	\$ 173,087.82	\$ 173,172.82	\$ 0.03	
22105 Agua Purificada 20 litros (Suministros)	\$ 200,000.00	\$ 34,319.92	\$ 234,319.92	\$ 184,818.00	\$ 184,818.00	\$ 184,818.00	\$ 184,818.00	\$ 49,501.92	
22300 Utensilios para el servicio de alimentación	\$ -	\$ 31,451.83	\$ 31,451.83	\$ 31,417.03	\$ 31,417.03	\$ 31,417.03	\$ 31,417.03	\$ 34.80	
22301 Utensilios, Materiales y Equipos Menores para el Servicio de Alimentación de Personas	\$ -	\$ 31,451.83	\$ 31,451.83	\$ 31,417.03	\$ 31,417.03	\$ 31,417.03	\$ 31,417.03	\$ 34.80	
Partida Descripción									
23000 Materias Primas y Materiales de Producción y Comercialización	\$ -	\$ 30.00	\$ 30.00	\$ 29.99	\$ 29.99	\$ 29.99	\$ 29.99	\$ 0.01	
23600 Productos metálicos y a base de minerales no metálicos adquiridos como materia prima	\$ -	\$ 30.00	\$ 30.00	\$ 29.99	\$ 29.99	\$ 29.99	\$ 29.99	\$ 0.01	
23601 Productos Metalicos y a base de Minerales no Metalicos Adquiridos como Materia Prima	\$ -	\$ 30.00	\$ 30.00	\$ 29.99	\$ 29.99	\$ 29.99	\$ 29.99	\$ 0.01	
Partida Descripción									
24000 Materiales y Artículos de Construcción y de Reparación	\$ 500,000.00	-\$ 94,074.47	\$ 405,925.53	\$ 405,798.07	\$ 405,798.07	\$ 401,040.86	\$ 399,335.95	\$ 127.46	
24200 Cemento y productos de concreto	\$ -	\$ 30,439.51	\$ 30,439.51	\$ 30,439.44	\$ 30,439.44	\$ 29,694.15	\$ 29,694.15	\$ 0.07	
24201 Cemento y Productos de Concreto	\$ -	\$ 30,439.51	\$ 30,439.51	\$ 30,439.44	\$ 30,439.44	\$ 29,694.15	\$ 29,694.15	\$ 0.07	
24300 Cal, yeso y productos de yeso	\$ -	\$ 673.96	\$ 673.96	\$ 673.96	\$ 673.96	\$ 673.96	\$ 673.96	\$ -	
24301 Cal, Yeso y Productos de Yeso	\$ -	\$ 673.96	\$ 673.96	\$ 673.96	\$ 673.96	\$ 673.96	\$ 673.96	\$ -	
24400 Madera y productos de madera	\$ -	\$ 18,766.11	\$ 18,766.11	\$ 18,766.11	\$ 18,766.11	\$ 18,766.11	\$ 16,988.12	\$ -	
24401 Madera y sus Derivados empleados para la Construcción y Reparación de Inmuebles	\$ -	\$ 18,766.11	\$ 18,766.11	\$ 18,766.11	\$ 18,766.11	\$ 18,766.11	\$ 16,988.12	\$ -	
24500 Vidrio y productos de vidrio	\$ -	\$ 2,641.62	\$ 2,641.62	\$ 2,641.62	\$ 2,641.62	\$ 2,641.62	\$ 1,637.15	\$ -	
24501 Vidrio y Productos de Vidrio	\$ -	\$ 2,641.62	\$ 2,641.62	\$ 2,641.62	\$ 2,641.62	\$ 2,641.62	\$ 1,637.15	\$ -	
24600 Material eléctrico y electrónico	\$ -	\$ 140,799.30	\$ 140,799.30	\$ 140,674.78	\$ 140,674.78	\$ 137,456.86	\$ 137,456.86	\$ 124.52	
24601 Material Eléctrico y Electrónico	\$ -	\$ 140,799.30	\$ 140,799.30	\$ 140,674.78	\$ 140,674.78	\$ 137,456.86	\$ 137,456.86	\$ 124.52	
24700 Artículos metálicos para la construcción	\$ -	\$ 46,411.72	\$ 46,411.72	\$ 46,410.09	\$ 46,410.09	\$ 46,410.09	\$ 47,535.75	\$ 1.63	
24701 Artículos Metálicos para la Construcción	\$ -	\$ 46,411.72	\$ 46,411.72	\$ 46,410.09	\$ 46,410.09	\$ 46,410.09	\$ 47,535.75	\$ 1.63	
24900 Otros materiales y artículos de construcción y reparación	\$ 500,000.00	-\$ 351,215.02	\$ 148,784.98	\$ 148,783.74	\$ 148,783.74	\$ 147,989.74	\$ 147,941.63	\$ 1.24	
24901 Otros Materiales y Artículos de Construcción y Reparación	\$ 500,000.00	-\$ 493,582.22	\$ 6,417.78	\$ 6,417.59	\$ 6,417.59	\$ 6,417.59	\$ 6,417.59	\$ 0.19	
24903 Pinturas, Solventes Y Agregados.	\$ -	\$ 142,000.18	\$ 142,000.18	\$ 141,999.13	\$ 141,999.13	\$ 141,205.13	\$ 141,157.02	\$ 1.05	
24902 Artículos Plásticos para la Construcción	\$ -	\$ 367.02	\$ 367.02	\$ 367.02	\$ 367.02	\$ 367.02	\$ 367.02	\$ -	
24800 Materiales complementarios	\$ -	\$ 16,382.05	\$ 16,382.05	\$ 16,382.05	\$ 16,382.05	\$ 16,382.05	\$ 16,382.05	\$ -	
24801 Materiales Complementarios	\$ -	\$ 16,382.05	\$ 16,382.05	\$ 16,382.05	\$ 16,382.05	\$ 16,382.05	\$ 16,382.05	\$ -	
24100 Productos minerales no metálicos	\$ -	\$ 1,026.28	\$ 1,026.28	\$ 1,026.28	\$ 1,026.28	\$ 1,026.28	\$ 1,026.28	\$ -	
24101 Productos Minerales No Metálicos	\$ -	\$ 1,026.28	\$ 1,026.28	\$ 1,026.28	\$ 1,026.28	\$ 1,026.28	\$ 1,026.28	\$ -	
Partida Descripción									



**Sistema para el DIF del Municipio de Benito Juárez
QUINTANA ROO**

Estado Analítico del Ejercicio del Presupuesto de Egresos por Fuente de Financiamiento Del 01/ene./2025 Al 30/sep./2025

Ejercicio del Presupuesto	Egresos								
	Aprobado al 31/12/2025	Ampliaciones/Reducciones	Egresos Modificado	Egresos Comprometido	Egresos Devengado	Egresos Ejercido	Egresos Pagado	Subejercicio	
25000 Productos Químicos, Farmacéuticos y de Laboratorio	\$ -	\$ 98,338.42	\$ 98,338.42	\$ 98,334.96	\$ 98,334.96	\$ 93,256.41	\$ 90,741.53	\$	3.46
25100 Productos químicos básicos	\$ -	\$ 17,411.96	\$ 17,411.96	\$ 17,411.94	\$ 17,411.94	\$ 17,411.94	\$ 17,411.94	\$	0.02
25101 Productos Químicos Básicos	\$ -	\$ 17,411.96	\$ 17,411.96	\$ 17,411.94	\$ 17,411.94	\$ 17,411.94	\$ 17,411.94	\$	0.02
25300 Medicinas y productos farmacéuticos	\$ -	\$ 25,024.11	\$ 25,024.11	\$ 25,021.55	\$ 25,021.55	\$ 21,729.96	\$ 21,729.96	\$	2.56
25301 Medicinas y Productos Farmacéuticos de Uso Humano	\$ -	\$ 25,024.11	\$ 25,024.11	\$ 25,021.55	\$ 25,021.55	\$ 21,729.96	\$ 21,729.96	\$	2.56
25400 Materiales, accesorios y suministros médicos	\$ -	\$ 24,653.37	\$ 24,653.37	\$ 24,653.36	\$ 24,653.36	\$ 24,127.83	\$ 21,612.95	\$	0.01
25401 Materiales y Suministros Médicos	\$ -	\$ 24,542.94	\$ 24,542.94	\$ 24,542.93	\$ 24,542.93	\$ 24,017.40	\$ 21,502.52	\$	0.01
25402 Instrumentos Médicos Menores	\$ -	\$ 110.43	\$ 110.43	\$ 110.43	\$ 110.43	\$ 110.43	\$ 110.43	\$	-
25500 Materiales, accesorios y suministros de laboratorio	\$ -	\$ 474.20	\$ 474.20	\$ 474.20	\$ 474.20	\$ 474.20	\$ 474.20	\$	-
25501 Materiales, Suministros e Instrumentos Menores de Laboratorio	\$ -	\$ 474.20	\$ 474.20	\$ 474.20	\$ 474.20	\$ 474.20	\$ 474.20	\$	-
25600 Fibras sintéticas, hules, plásticos y derivados	\$ -	\$ 18,566.93	\$ 18,566.93	\$ 18,566.07	\$ 18,566.07	\$ 17,304.64	\$ 17,304.64	\$	0.86
25601 Fibras Sintéticas, Hules, Plásticos y Derivados	\$ -	\$ 18,566.93	\$ 18,566.93	\$ 18,566.07	\$ 18,566.07	\$ 17,304.64	\$ 17,304.64	\$	0.86
25900 Otros productos químicos	\$ -	\$ 12,207.85	\$ 12,207.85	\$ 12,207.84	\$ 12,207.84	\$ 12,207.84	\$ 12,207.84	\$	0.01
25901 Otros productos Químicos	\$ -	\$ 12,207.85	\$ 12,207.85	\$ 12,207.84	\$ 12,207.84	\$ 12,207.84	\$ 12,207.84	\$	0.01
Partida Descripción									
26000 Combustibles, Lubricantes y Aditivos	\$ 873,160.00	\$ -323,605.18	\$ 549,554.82	\$ 65,860.06	\$ 65,860.06	\$ 65,220.90	\$ 65,220.90	\$	483,694.76
26100 Combustibles, lubricantes y aditivos	\$ 873,160.00	\$ -323,605.18	\$ 549,554.82	\$ 65,860.06	\$ 65,860.06	\$ 65,220.90	\$ 65,220.90	\$	483,694.76
26101 Combustible	\$ 873,160.00	\$ -329,181.01	\$ 543,978.99	\$ 60,284.26	\$ 60,284.26	\$ 60,284.26	\$ 60,284.26	\$	483,694.73
26102 Lubricantes y Aditivos	\$ -	\$ 5,575.83	\$ 5,575.83	\$ 5,575.80	\$ 5,575.80	\$ 4,936.64	\$ 4,936.64	\$	0.03
Partida Descripción									
27000 Vestuario, Blancos, Prendas de Protección y Artículos Deportivos	\$ 400,000.00	\$ -389,654.25	\$ 10,345.75	\$ 10,345.37	\$ 10,345.37	\$ 10,147.89	\$ 10,147.89	\$	0.38
27100 Vestuario y uniformes	\$ 400,000.00	\$ -399,354.51	\$ 645.49	\$ 645.43	\$ 645.43	\$ 645.43	\$ 645.43	\$	0.06
27101 Vestuarios y Uniformes	\$ 400,000.00	\$ -399,354.51	\$ 645.49	\$ 645.43	\$ 645.43	\$ 645.43	\$ 645.43	\$	0.06
27200 Prendas de seguridad y protección personal	\$ -	\$ 4,707.00	\$ 4,707.00	\$ 4,707.00	\$ 4,707.00	\$ 4,707.00	\$ 4,707.00	\$	-
27201 Prendas de Seguridad y Protección Personal	\$ -	\$ 4,118.00	\$ 4,118.00	\$ 4,118.00	\$ 4,118.00	\$ 4,118.00	\$ 4,118.00	\$	-
27202 Productos ContraIncendios	\$ -	\$ 589.00	\$ 589.00	\$ 589.00	\$ 589.00	\$ 589.00	\$ 589.00	\$	-
27300 Artículos deportivos	\$ -	\$ 2,913.90	\$ 2,913.90	\$ 2,913.90	\$ 2,913.90	\$ 2,913.90	\$ 2,913.90	\$	-
27301 Artículos Deportivos	\$ -	\$ 2,913.90	\$ 2,913.90	\$ 2,913.90	\$ 2,913.90	\$ 2,913.90	\$ 2,913.90	\$	-
27400 Productos textiles	\$ -	\$ 2,079.36	\$ 2,079.36	\$ 2,079.04	\$ 2,079.04	\$ 1,881.56	\$ 1,881.56	\$	0.32
27401 Productos Textiles	\$ -	\$ 2,079.36	\$ 2,079.36	\$ 2,079.04	\$ 2,079.04	\$ 1,881.56	\$ 1,881.56	\$	0.32
Partida Descripción									
29000 Herramientas, Refacciones y Accesorios Menores	\$ 400,000.00	\$ -246,731.18	\$ 153,268.82	\$ 153,260.81	\$ 153,260.81	\$ 153,260.81	\$ 155,195.72	\$	8.01
29100 Herramientas menores	\$ -	\$ 20,886.33	\$ 20,886.33	\$ 20,886.27	\$ 20,886.27	\$ 20,886.27	\$ 20,813.19	\$	0.06
29101 Herramientas Menores	\$ -	\$ 20,886.33	\$ 20,886.33	\$ 20,886.27	\$ 20,886.27	\$ 20,886.27	\$ 20,813.19	\$	0.06
29200 Refacciones y accesorios menores de edificios	\$ -	\$ 31,306.22	\$ 31,306.22	\$ 31,299.36	\$ 31,299.36	\$ 31,299.36	\$ 33,307.35	\$	6.86
29201 Refacciones y Accesorios Menores de Edificios	\$ -	\$ 31,306.22	\$ 31,306.22	\$ 31,299.36	\$ 31,299.36	\$ 31,299.36	\$ 33,307.35	\$	6.86
29300 Refacciones y accesorios menores de mobiliario y equipo de administración, educacional y recreativo	\$ -	\$ 999.00	\$ 999.00	\$ 999.00	\$ 999.00	\$ 999.00	\$ 999.00	\$	-
29301 Refacciones y Accesorios Menores de Mobiliario y Equipo de Administración, Educacional y Recreativo	\$ -	\$ 999.00	\$ 999.00	\$ 999.00	\$ 999.00	\$ 999.00	\$ 999.00	\$	-
29400 Refacciones y accesorios menores de equipo de cómputo y tecnologías de la información	\$ -	\$ 9,878.16	\$ 9,878.16	\$ 9,878.15	\$ 9,878.15	\$ 9,878.15	\$ 9,878.15	\$	0.01
29401 Refacciones y Accesorios Menores de Equipo de Cómputo y Tecnologías de la Información	\$ -	\$ 9,878.16	\$ 9,878.16	\$ 9,878.15	\$ 9,878.15	\$ 9,878.15	\$ 9,878.15	\$	0.01
29600 Refacciones y accesorios menores de equipo de transporte	\$ 200,000.00	\$ -172,472.93	\$ 27,527.07	\$ 27,527.04	\$ 27,527.04	\$ 27,527.04	\$ 27,527.04	\$	0.03
29601 Refacciones y Accesorios Menores de Equipo de Transporte	\$ 200,000.00	\$ -172,472.93	\$ 27,527.07	\$ 27,527.04	\$ 27,527.04	\$ 27,527.04	\$ 27,527.04	\$	0.03
29800 Refacciones y accesorios menores de maquinaria y otros equipos	\$ -	\$ 42,184.01	\$ 42,184.01	\$ 42,183.98	\$ 42,183.98	\$ 42,183.98	\$ 42,183.98	\$	0.03
29801 Refacciones y Accesorios Menores de Maquinaria y Otros Equipos	\$ -	\$ 42,184.01	\$ 42,184.01	\$ 42,183.98	\$ 42,183.98	\$ 42,183.98	\$ 42,183.98	\$	0.03



**Sistema para el DIF del Municipio de Benito Juárez
QUINTANA ROO**

Estado Analítico del Ejercicio del Presupuesto de Egresos por Fuente de Financiamiento Del 01/ene./2025 Al 30/sep./2025

Ejercicio del Presupuesto	Egresos								
	Aprobado al 31/12/2025	Ampliaciones/Reducciones	Egresos Modificado	Egresos Comprometido	Egresos Devengado	Egresos Ejercido	Egresos Pagado	Subejercicio	
29900 Refacciones y accesorios menores otros bienes muebles	\$ 200,000.00	-\$ 181,911.97	\$ 18,088.03	\$ 18,087.01	\$ 18,087.01	\$ 18,087.01	\$ 18,087.01	\$ 18,087.01	\$ 1.02
29901 Otras Refacciones y Accesorios Menores	\$ 200,000.00	-\$ 181,911.97	\$ 18,088.03	\$ 18,087.01	\$ 18,087.01	\$ 18,087.01	\$ 18,087.01	\$ 18,087.01	\$ 1.02
29500 Refacciones y accesorios menores de equipo e instrumental médico y de laboratorio	\$ -	\$ 2,400.00	\$ 2,400.00	\$ 2,400.00	\$ 2,400.00	\$ 2,400.00	\$ 2,400.00	\$ 2,400.00	\$ -
29501 Refacciones y Accesorios Menores de Instrumental Médico y de Laboratorio	\$ -	\$ 2,400.00	\$ 2,400.00	\$ 2,400.00	\$ 2,400.00	\$ 2,400.00	\$ 2,400.00	\$ 2,400.00	\$ -
Capítulo Descripción	\$ 1,299,890.00	-\$ 78,263.41	\$ 1,221,626.59	\$ 865,814.89	\$ 865,814.89	\$ 865,029.82	\$ 865,029.82	\$ 355,811.70	
Partida Descripción									
31000 Servicios Básicos	\$ 180,000.00	\$ 32,732.65	\$ 212,732.65	\$ 212,732.65	\$ 212,732.65	\$ 212,034.79	\$ 212,034.79	\$ -	
31100 Energía Eléctrica	\$ 180,000.00	-\$ 32,517.60	\$ 147,482.40	\$ 147,482.40	\$ 147,482.40	\$ 147,482.40	\$ 147,482.40	\$ -	
31101 Energía Eléctrica	\$ 180,000.00	-\$ 32,517.60	\$ 147,482.40	\$ 147,482.40	\$ 147,482.40	\$ 147,482.40	\$ 147,482.40	\$ -	
31200 Gas	\$ -	\$ 14,716.46	\$ 14,716.46	\$ 14,716.46	\$ 14,716.46	\$ 14,716.46	\$ 14,716.46	\$ -	
31201 Gas	\$ -	\$ 14,716.46	\$ 14,716.46	\$ 14,716.46	\$ 14,716.46	\$ 14,716.46	\$ 14,716.46	\$ -	
31300 Agua	\$ -	\$ 19,598.59	\$ 19,598.59	\$ 19,598.59	\$ 19,598.59	\$ 19,598.59	\$ 19,598.59	\$ -	
31301 Agua	\$ -	\$ 19,598.59	\$ 19,598.59	\$ 19,598.59	\$ 19,598.59	\$ 19,598.59	\$ 19,598.59	\$ -	
31700 Servicios de acceso de internet, redes y procesamiento de información	\$ -	\$ 29,209.70	\$ 29,209.70	\$ 29,209.70	\$ 29,209.70	\$ 29,209.70	\$ 29,209.70	\$ -	
31701 Servicio de Internet y Redes	\$ -	\$ 29,209.70	\$ 29,209.70	\$ 29,209.70	\$ 29,209.70	\$ 29,209.70	\$ 29,209.70	\$ -	
31800 Servicios postales y telegráficos	\$ -	\$ 1,725.50	\$ 1,725.50	\$ 1,725.50	\$ 1,725.50	\$ 1,027.64	\$ 1,027.64	\$ -	
31801 Servicios Postales y Telegráficos	\$ -	\$ 1,725.50	\$ 1,725.50	\$ 1,725.50	\$ 1,725.50	\$ 1,027.64	\$ 1,027.64	\$ -	
Partida Descripción									
32000 Servicios de Arrendamiento	\$ -	\$ 29,200.01	\$ 29,200.01	\$ 29,200.00	\$ 29,200.00	\$ 29,200.00	\$ 29,200.00	\$ 29,200.00	\$ 0.01
32900 Otros arrendamientos	\$ -	\$ 29,200.01	\$ 29,200.01	\$ 29,200.00	\$ 29,200.00	\$ 29,200.00	\$ 29,200.00	\$ 29,200.00	\$ 0.01
32901 Otros Arrendamientos	\$ -	\$ 29,200.01	\$ 29,200.01	\$ 29,200.00	\$ 29,200.00	\$ 29,200.00	\$ 29,200.00	\$ 29,200.00	\$ 0.01
Partida Descripción									
33000 Servicios Profesionales, Científicos, Técnicos y Otros Servicios	\$ 699,890.00	-\$ 342,471.89	\$ 357,418.11	\$ 357,418.11	\$ 357,418.11	\$ 357,338.11	\$ 357,338.11	\$ -	
33400 Servicios de capacitación	\$ -	\$ 36,000.00	\$ 36,000.00	\$ 36,000.00	\$ 36,000.00	\$ 36,000.00	\$ 36,000.00	\$ -	
33401 Servicios de Capacitación	\$ -	\$ 36,000.00	\$ 36,000.00	\$ 36,000.00	\$ 36,000.00	\$ 36,000.00	\$ 36,000.00	\$ -	
33900 Servicios profesionales, científicos y técnicos integrales	\$ 699,890.00	-\$ 378,631.89	\$ 321,258.11	\$ 321,258.11	\$ 321,258.11	\$ 321,258.11	\$ 321,258.11	\$ -	
33901 Servicios Profesionales, Científicos y Técnicos Integrales	\$ 699,890.00	-\$ 378,631.89	\$ 321,258.11	\$ 321,258.11	\$ 321,258.11	\$ 321,258.11	\$ 321,258.11	\$ -	
33600 Servicios de apoyo administrativo, traducción, fotocopiado e impresión	\$ -	\$ 160.00	\$ 160.00	\$ 160.00	\$ 160.00	\$ 80.00	\$ 80.00	\$ -	
33601 Servicios de Apoyo Administrativo y Secretarial	\$ -	\$ 160.00	\$ 160.00	\$ 160.00	\$ 160.00	\$ 80.00	\$ 80.00	\$ -	
Partida Descripción									
35000 Servicios de Instalación, Reparación, Mantenimiento y Conservación	\$ 420,000.00	-\$ 201,476.25	\$ 218,523.75	\$ 112,848.75	\$ 112,848.75	\$ 112,848.75	\$ 112,848.75	\$ 112,848.75	\$ 105,675.00
35500 Reparación y mantenimiento de equipo de transporte	\$ -	\$ 24,203.29	\$ 24,203.29	\$ 24,203.29	\$ 24,203.29	\$ 24,203.29	\$ 24,203.29	\$ -	
35501 Reparación y Mantenimiento de Equipo de Transporte	\$ -	\$ 24,203.29	\$ 24,203.29	\$ 24,203.29	\$ 24,203.29	\$ 24,203.29	\$ 24,203.29	\$ -	
35600 Reparación y mantenimiento de equipo de defensa y seguridad	\$ -	\$ 4,055.36	\$ 4,055.36	\$ 4,055.36	\$ 4,055.36	\$ 4,055.36	\$ 4,055.36	\$ -	
35601 Reparación y Mantenimiento de Equipo de Defensa y Seguridad	\$ -	\$ 4,055.36	\$ 4,055.36	\$ 4,055.36	\$ 4,055.36	\$ 4,055.36	\$ 4,055.36	\$ -	
35900 Servicios de jardinería y fumigación	\$ 420,000.00	-\$ 230,689.00	\$ 189,311.00	\$ 83,636.00	\$ 83,636.00	\$ 83,636.00	\$ 83,636.00	\$ 105,675.00	
35901 Servicios de Jardinería y Fumigación	\$ 420,000.00	-\$ 230,689.00	\$ 189,311.00	\$ 83,636.00	\$ 83,636.00	\$ 83,636.00	\$ 83,636.00	\$ 105,675.00	
35800 Servicios de limpieza y manejo de desechos	\$ -	\$ 954.10	\$ 954.10	\$ 954.10	\$ 954.10	\$ 954.10	\$ 954.10	\$ -	
35801 Servicios de Limpieza y Manejo de Desechos	\$ -	\$ 954.10	\$ 954.10	\$ 954.10	\$ 954.10	\$ 954.10	\$ 954.10	\$ -	
Partida Descripción									
37000 Servicios de Traslado y Viáticos	\$ -	\$ 91,057.97	\$ 91,057.97	\$ 91,057.97	\$ 91,057.97	\$ 91,057.97	\$ 91,057.97	\$ 91,057.97	\$ -
37100 Pasajes aéreos	\$ -	\$ 20,696.00	\$ 20,696.00	\$ 20,696.00	\$ 20,696.00	\$ 20,696.00	\$ 20,696.00	\$ -	
37101 Pasajes Aéreos Nacionales	\$ -	\$ 20,696.00	\$ 20,696.00	\$ 20,696.00	\$ 20,696.00	\$ 20,696.00	\$ 20,696.00	\$ -	



**Sistema para el DIF del Municipio de Benito Juárez
QUINTANA ROO**

Estado Analítico del Ejercicio del Presupuesto de Egresos por Fuente de Financiamiento Del 01/ene./2025 Al 30/sep./2025

Ejercicio del Presupuesto	Egresos							
	Aprobado al 31/12/2025	Ampliaciones/Reducciones	Egresos Modificado	Egresos Comprometido	Egresos Devengado	Egresos Ejercido	Egresos Pagado	Subejercicio
37200 Pasajes terrestres	\$ -	\$ 41,628.00	\$ 41,628.00	\$ 41,628.00	\$ 41,628.00	\$ 41,628.00	\$ 41,628.00	\$ -
37201 Pasajes Terrestres Nacionales	\$ -	\$ 41,628.00	\$ 41,628.00	\$ 41,628.00	\$ 41,628.00	\$ 41,628.00	\$ 41,628.00	\$ -
37500 Viáticos en el país	\$ -	\$ 28,733.97	\$ 28,733.97	\$ 28,733.97	\$ 28,733.97	\$ 28,733.97	\$ 28,733.97	\$ -
37501 Viáticos en el País	\$ -	\$ 28,733.97	\$ 28,733.97	\$ 28,733.97	\$ 28,733.97	\$ 28,733.97	\$ 28,733.97	\$ -
Partida Descripción								
38000 Servicios Oficiales	\$ -	\$ 282,455.00	\$ 282,455.00	\$ 32,455.00	\$ 32,455.00	\$ 32,455.00	\$ 32,455.00	\$ 250,000.00
38200 Gastos de orden social y cultural	\$ -	\$ 254,555.00	\$ 254,555.00	\$ 4,555.00	\$ 4,555.00	\$ 4,555.00	\$ 4,555.00	\$ 250,000.00
38201 Gastos de Orden Social y Cultural	\$ -	\$ 254,555.00	\$ 254,555.00	\$ 4,555.00	\$ 4,555.00	\$ 4,555.00	\$ 4,555.00	\$ 250,000.00
38300 Congresos y convenciones	\$ -	\$ 27,900.00	\$ 27,900.00	\$ 27,900.00	\$ 27,900.00	\$ 27,900.00	\$ 27,900.00	\$ -
38301 Congresos y Convenciones	\$ -	\$ 27,900.00	\$ 27,900.00	\$ 27,900.00	\$ 27,900.00	\$ 27,900.00	\$ 27,900.00	\$ -
Partida Descripción								
39000 Otros Servicios Generales	\$ -	\$ 30,179.10	\$ 30,179.10	\$ 30,042.41	\$ 30,042.41	\$ 30,035.20	\$ 30,035.20	\$ 136.69
39200 Impuestos y derechos	\$ -	\$ 27,878.10	\$ 27,878.10	\$ 27,741.41	\$ 27,741.41	\$ 27,734.20	\$ 27,734.20	\$ 136.69
39201 Impuestos y Derechos	\$ -	\$ 10,494.10	\$ 10,494.10	\$ 10,357.41	\$ 10,357.41	\$ 10,350.20	\$ 10,350.20	\$ 136.69
39202 Pago de Renovación de Tarjeta de Circulación	\$ -	\$ 17,384.00	\$ 17,384.00	\$ 17,384.00	\$ 17,384.00	\$ 17,384.00	\$ 17,384.00	\$ -
39500 Penas, multas, accesorios y actualizaciones	\$ -	\$ 2,301.00	\$ 2,301.00	\$ 2,301.00	\$ 2,301.00	\$ 2,301.00	\$ 2,301.00	\$ -
39501 Penas, Multas, Accesorios y Actualizaciones	\$ -	\$ 2,301.00	\$ 2,301.00	\$ 2,301.00	\$ 2,301.00	\$ 2,301.00	\$ 2,301.00	\$ -
Partida Descripción								
36000 Servicios de Comunicación Social y Publicidad	\$ -	\$ 60.00	\$ 60.00	\$ 60.00	\$ 60.00	\$ 60.00	\$ 60.00	\$ -
36400 Servicios de revelado de fotografías	\$ -	\$ 60.00	\$ 60.00	\$ 60.00	\$ 60.00	\$ 60.00	\$ 60.00	\$ -
36401 Servicios de Revelado o Impresión de Fotografías	\$ -	\$ 60.00	\$ 60.00	\$ 60.00	\$ 60.00	\$ 60.00	\$ 60.00	\$ -
Capítulo Descripción								
40000 Transferencias, Asignaciones, Subsidios y Otras Ayudas	\$ 1,300,000.00	\$ 727,425.67	\$ 2,027,425.67	\$ 2,027,210.59	\$ 2,027,210.59	\$ 2,027,210.59	\$ 2,027,210.59	\$ 215.08
Partida Descripción								
44000 Ayudas Sociales	\$ 1,300,000.00	\$ 727,425.67	\$ 2,027,425.67	\$ 2,027,210.59	\$ 2,027,210.59	\$ 2,027,210.59	\$ 2,027,210.59	\$ 215.08
44100 Ayudas Sociales a Personas	\$ 1,300,000.00	\$ 727,425.67	\$ 2,027,425.67	\$ 2,027,210.59	\$ 2,027,210.59	\$ 2,027,210.59	\$ 2,027,210.59	\$ 215.08
44101 Ayudas Sociales a Personas	\$ 1,300,000.00	\$ 727,425.67	\$ 2,027,425.67	\$ 2,027,210.59	\$ 2,027,210.59	\$ 2,027,210.59	\$ 2,027,210.59	\$ 215.08
Capítulo Descripción								
50000 Bienes Muebles, Inmuebles e Intangibles	\$ 35,000.00	\$ 55,331.03	\$ 90,331.03	\$ 90,331.02	\$ 90,331.02	\$ 90,331.02	\$ 90,331.02	\$ 0.01
Partida Descripción								
53000 Equipo e Instrumental Médico y de Laboratorio	\$ 35,000.00	\$ 34,543.00	\$ 69,543.00	\$ 69,543.00	\$ 69,543.00	\$ 69,543.00	\$ 69,543.00	\$ -
53100 Equipo médico y de laboratorio	\$ 35,000.00	\$ 34,543.00	\$ 69,543.00	\$ 69,543.00	\$ 69,543.00	\$ 69,543.00	\$ 69,543.00	\$ -
53101 Equipo Médico y de Laboratorio	\$ 35,000.00	\$ 34,543.00	\$ 69,543.00	\$ 69,543.00	\$ 69,543.00	\$ 69,543.00	\$ 69,543.00	\$ -
Partida Descripción								
56000 Maquinaria, Otros Equipos y Herramientas	\$ -	\$ 20,788.03	\$ 20,788.03	\$ 20,788.02	\$ 20,788.02	\$ 20,788.02	\$ 20,788.02	\$ 0.01
56400 Sistemas de aire acondicionado, calefacción y de refrigeración industrial y comercial	\$ -	\$ 9,499.02	\$ 9,499.02	\$ 9,499.02	\$ 9,499.02	\$ 9,499.02	\$ 9,499.02	\$ -
56401 Sistemas de Aire Acondicionado, Calefacción y de Refrigeración Industrial y Comercial	\$ -	\$ 9,499.02	\$ 9,499.02	\$ 9,499.02	\$ 9,499.02	\$ 9,499.02	\$ 9,499.02	\$ -
56900 Otros equipos	\$ -	\$ 11,289.01	\$ 11,289.01	\$ 11,289.00	\$ 11,289.00	\$ 11,289.00	\$ 11,289.00	\$ 0.01
56901 Otros Equipos	\$ -	\$ 11,289.01	\$ 11,289.01	\$ 11,289.00	\$ 11,289.00	\$ 11,289.00	\$ 11,289.00	\$ 0.01
Capítulo Descripción								
70000 Inversiones Financieras y Otras Provisiones	\$ 15,352.01	\$ 15,352.01	\$ -	\$ -	\$ -	\$ -	\$ -	\$ -
Partida Descripción								
79000 Provisiones para Contingencias y Otras Erogaciones Especiales	\$ 15,352.01	\$ 15,352.01	\$ -	\$ -	\$ -	\$ -	\$ -	\$ -
79900 Otras erogaciones especiales	\$ 15,352.01	\$ 15,352.01	\$ -	\$ -	\$ -	\$ -	\$ -	\$ -
79901 Otras Erogaciones Especiales	\$ 15,352.01	\$ 15,352.01	\$ -	\$ -	\$ -	\$ -	\$ -	\$ -



**Sistema para el DIF del Municipio de Benito Juárez
QUINTANA ROO**

Estado Analítico del Ejercicio del Presupuesto de Egresos por Fuente de Financiamiento Del 01/ene./2025 Al 30/sep./2025

Ejercicio del Presupuesto	Egresos								
	Aprobado al 31/12/2025	Ampliaciones/Reducciones	Egresos Modificado	Egresos Comprometido	Egresos Devengado	Egresos Ejercido	Egresos Pagado	Subejercicio	
3387 Remanentes de Ministración Anual Autorizada (Recursos Municipales)	\$ 6,077,402.01	-\$ 3,074.71	\$ 6,074,327.30	\$ 5,164,491.15	\$ 5,164,491.15	\$ 5,139,261.33	\$ 5,136,746.45	\$ 909,836.15	
1714 7559 Remanente de Ingresos Propios									
Capítulo Descripción									
20000 Materiales y Suministros	\$ -	\$ 77,491.08	\$ 77,491.08	\$ 77,484.82	\$ 77,484.82	\$ 77,484.82	\$ 77,484.82	\$ 6.26	
Partida Descripción									
21000 Materiales de Administración, Emisión de Documentos y Artículos Oficiales	\$ -	\$ 924.00	\$ 924.00	\$ 923.98	\$ 923.98	\$ 923.98	\$ 923.98	\$ 0.02	
21500 Material Impreso e Información Digital	\$ -	\$ 754.00	\$ 754.00	\$ 754.00	\$ 754.00	\$ 754.00	\$ 754.00	\$ -	
21503 Material Impreso e Información Digital	\$ -	\$ 754.00	\$ 754.00	\$ 754.00	\$ 754.00	\$ 754.00	\$ 754.00	\$ -	
21600 Material de limpieza	\$ -	\$ 170.00	\$ 170.00	\$ 169.98	\$ 169.98	\$ 169.98	\$ 169.98	\$ 0.02	
21601 Material de Limpieza	\$ -	\$ 170.00	\$ 170.00	\$ 169.98	\$ 169.98	\$ 169.98	\$ 169.98	\$ 0.02	
Partida Descripción									
24000 Materiales y Artículos de Construcción y de Reparación	\$ -	\$ 6,347.00	\$ 6,347.00	\$ 6,347.00	\$ 6,347.00	\$ 6,347.00	\$ 6,347.00	\$ -	
24600 Material eléctrico y electrónico	\$ -	\$ 957.00	\$ 957.00	\$ 957.00	\$ 957.00	\$ 957.00	\$ 957.00	\$ -	
24601 Material Eléctrico y Electrónico	\$ -	\$ 957.00	\$ 957.00	\$ 957.00	\$ 957.00	\$ 957.00	\$ 957.00	\$ -	
24700 Artículos metálicos para la construcción	\$ -	\$ 5,220.00	\$ 5,220.00	\$ 5,220.00	\$ 5,220.00	\$ 5,220.00	\$ 5,220.00	\$ -	
24701 Artículos Metálicos para la Construcción	\$ -	\$ 5,220.00	\$ 5,220.00	\$ 5,220.00	\$ 5,220.00	\$ 5,220.00	\$ 5,220.00	\$ -	
24900 Otros materiales y artículos de construcción y reparación	\$ -	\$ 170.00	\$ 170.00	\$ 170.00	\$ 170.00	\$ 170.00	\$ 170.00	\$ -	
24901 Otros Materiales y Artículos de Construcción y Reparación	\$ -	\$ 80.00	\$ 80.00	\$ 80.00	\$ 80.00	\$ 80.00	\$ 80.00	\$ -	
24903 Pinturas, Solventes Y Agregados.	\$ -	\$ 90.00	\$ 90.00	\$ 90.00	\$ 90.00	\$ 90.00	\$ 90.00	\$ -	
Partida Descripción									
25000 Productos Químicos, Farmacéuticos y de Laboratorio	\$ -	\$ 1,636.77	\$ 1,636.77	\$ 1,636.77	\$ 1,636.77	\$ 1,636.77	\$ 1,636.77	\$ -	
25400 Materiales, accesorios y suministros médicos	\$ -	\$ 1,576.77	\$ 1,576.77	\$ 1,576.77	\$ 1,576.77	\$ 1,576.77	\$ 1,576.77	\$ -	
25401 Materiales y Suministros Médicos	\$ -	\$ 1,576.77	\$ 1,576.77	\$ 1,576.77	\$ 1,576.77	\$ 1,576.77	\$ 1,576.77	\$ -	
25600 Fibras sintéticas, hules, plásticos y derivados	\$ -	\$ 60.00	\$ 60.00	\$ 60.00	\$ 60.00	\$ 60.00	\$ 60.00	\$ -	
25601 Fibras Sintéticas, Hules, Plásticos y Derivados	\$ -	\$ 60.00	\$ 60.00	\$ 60.00	\$ 60.00	\$ 60.00	\$ 60.00	\$ -	
Partida Descripción									
26000 Combustibles, Lubricantes y Aditivos	\$ -	\$ 6,353.41	\$ 6,353.41	\$ 6,352.40	\$ 6,352.40	\$ 6,352.40	\$ 6,352.40	\$ 1.01	
26100 Combustibles, lubricantes y aditivos	\$ -	\$ 6,353.41	\$ 6,353.41	\$ 6,352.40	\$ 6,352.40	\$ 6,352.40	\$ 6,352.40	\$ 1.01	
26102 Lubricantes y Aditivos	\$ -	\$ 6,353.41	\$ 6,353.41	\$ 6,352.40	\$ 6,352.40	\$ 6,352.40	\$ 6,352.40	\$ 1.01	
Partida Descripción									
29000 Herramientas, Refacciones y Accesorios Menores	\$ -	\$ 62,229.90	\$ 62,229.90	\$ 62,224.67	\$ 62,224.67	\$ 62,224.67	\$ 62,224.67	\$ 5.23	
29200 Refacciones y accesorios menores de edificios	\$ -	\$ 822.15	\$ 822.15	\$ 822.15	\$ 822.15	\$ 822.15	\$ 822.15	\$ -	
29201 Refacciones y Accesorios Menores de Edificios	\$ -	\$ 822.15	\$ 822.15	\$ 822.15	\$ 822.15	\$ 822.15	\$ 822.15	\$ -	
29600 Refacciones y accesorios menores de equipo de transporte	\$ -	\$ 56,917.75	\$ 56,917.75	\$ 56,912.52	\$ 56,912.52	\$ 56,912.52	\$ 56,912.52	\$ 5.23	
29601 Refacciones y Accesorios Menores de Equipo de Transporte	\$ -	\$ 56,917.75	\$ 56,917.75	\$ 56,912.52	\$ 56,912.52	\$ 56,912.52	\$ 56,912.52	\$ 5.23	
29800 Refacciones y accesorios menores de maquinaria y otros equipos	\$ -	\$ 4,490.00	\$ 4,490.00	\$ 4,490.00	\$ 4,490.00	\$ 4,490.00	\$ 4,490.00	\$ -	
29801 Refacciones y Accesorios Menores de Maquinaria y Otros Equipos	\$ -	\$ 4,490.00	\$ 4,490.00	\$ 4,490.00	\$ 4,490.00	\$ 4,490.00	\$ 4,490.00	\$ -	
Capítulo Descripción									
30000 Servicios Generales	\$ -	\$ 56,260.14	\$ 56,260.14	\$ 56,260.14	\$ 56,260.14	\$ 56,260.14	\$ 56,260.14	\$ -	
Partida Descripción									
34000 Servicios Financieros, Bancarios y Comerciales	\$ -	\$ 15,080.00	\$ 15,080.00	\$ 15,080.00	\$ 15,080.00	\$ 15,080.00	\$ 15,080.00	\$ -	
34700 Fletes y maniobras	\$ -	\$ 15,080.00	\$ 15,080.00	\$ 15,080.00	\$ 15,080.00	\$ 15,080.00	\$ 15,080.00	\$ -	
34701 Fletes y Maniobras	\$ -	\$ 15,080.00	\$ 15,080.00	\$ 15,080.00	\$ 15,080.00	\$ 15,080.00	\$ 15,080.00	\$ -	
Partida Descripción									
35000 Servicios de Instalación, Reparación, Mantenimiento y Conservación	\$ -	\$ 41,180.14	\$ 41,180.14	\$ 41,180.14	\$ 41,180.14	\$ 41,180.14	\$ 41,180.14	\$ -	
35100 Conservación y mantenimiento menor de inmuebles	\$ -	\$ 5,303.14	\$ 5,303.14	\$ 5,303.14	\$ 5,303.14	\$ 5,303.14	\$ 5,303.14	\$ -	
35101 Conservación y Mantenimiento Menor de Inmuebles	\$ -	\$ 5,303.14	\$ 5,303.14	\$ 5,303.14	\$ 5,303.14	\$ 5,303.14	\$ 5,303.14	\$ -	



**Sistema para el DIF del Municipio de Benito Juárez
QUINTANA ROO**

Estado Analítico del Ejercicio del Presupuesto de Egresos por Fuente de Financiamiento Del 01/ene./2025 Al 30/sep./2025

Ejercicio del Presupuesto	Egresos								
	Aprobado al 31/12/2025	Ampliaciones/Reducciones	Egresos Modificado	Egresos Comprometido	Egresos Devengado	Egresos Ejercido	Egresos Pagado	Subejercicio	
35500 Reparación y mantenimiento de equipo de transporte	\$ -	\$ 1,773.00	\$ 1,773.00	\$ 1,773.00	\$ 1,773.00	\$ 1,773.00	\$ 1,773.00	\$ 1,773.00	\$ -
35501 Reparación y Mantenimiento de Equipo de Transporte	\$ -	\$ 1,773.00	\$ 1,773.00	\$ 1,773.00	\$ 1,773.00	\$ 1,773.00	\$ 1,773.00	\$ 1,773.00	\$ -
35900 Servicios de jardinería y fumigación	\$ -	\$ 34,104.00	\$ 34,104.00	\$ 34,104.00	\$ 34,104.00	\$ 34,104.00	\$ 34,104.00	\$ 34,104.00	\$ -
35901 Servicios de Jardinería y Fumigación	\$ -	\$ 34,104.00	\$ 34,104.00	\$ 34,104.00	\$ 34,104.00	\$ 34,104.00	\$ 34,104.00	\$ 34,104.00	\$ -
Capítulo Descripción									
40000 Transferencias, Asignaciones, Subsidios y Otras Ayudas	\$ -	\$ 358.01	\$ 358.01	\$ 358.01	\$ 358.01	\$ 358.01	\$ 358.01	\$ 358.01	\$ -
Partida Descripción									
44000 Ayudas Sociales	\$ -	\$ 358.01	\$ 358.01	\$ 358.01	\$ 358.01	\$ 358.01	\$ 358.01	\$ 358.01	\$ -
44100 Ayudas Sociales a Personas	\$ -	\$ 358.01	\$ 358.01	\$ 358.01	\$ 358.01	\$ 358.01	\$ 358.01	\$ 358.01	\$ -
44101 Ayudas Sociales a Personas	\$ -	\$ 358.01	\$ 358.01	\$ 358.01	\$ 358.01	\$ 358.01	\$ 358.01	\$ 358.01	\$ -
Capítulo Descripción									
70000 Inversiones Financieras y Otras Provisiones	\$ 134,301.35	-\$ 134,109.23	\$ 192.12	\$ -	\$ -	\$ -	\$ -	\$ -	\$ 192.12
Partida Descripción									
79000 Provisiones para Contingencias y Otras Erogaciones Especiales	\$ 134,301.35	-\$ 134,109.23	\$ 192.12	\$ -	\$ -	\$ -	\$ -	\$ -	\$ 192.12
79900 Otras erogaciones especiales	\$ 134,301.35	-\$ 134,109.23	\$ 192.12	\$ -	\$ -	\$ -	\$ -	\$ -	\$ 192.12
79901 Otras Erogaciones Especiales	\$ 134,301.35	-\$ 134,109.23	\$ 192.12	\$ -	\$ -	\$ -	\$ -	\$ -	\$ 192.12
7559 Remanente de Ingresos Propios	\$ 134,301.35	\$ -	\$ 134,301.35	\$ 134,102.97	\$ 134,102.97	\$ 134,102.97	\$ 134,102.97	\$ 134,102.97	\$ 198.38
1715 3478 Remanente de Donativos									
Capítulo Descripción									
70000 Inversiones Financieras y Otras Provisiones	\$ 154.05	\$ -	\$ 154.05	\$ -	\$ -	\$ -	\$ -	\$ -	\$ 154.05
Partida Descripción									
79000 Provisiones para Contingencias y Otras Erogaciones Especiales	\$ 154.05	\$ -	\$ 154.05	\$ -	\$ -	\$ -	\$ -	\$ -	\$ 154.05
79900 Otras erogaciones especiales	\$ 154.05	\$ -	\$ 154.05	\$ -	\$ -	\$ -	\$ -	\$ -	\$ 154.05
79901 Otras Erogaciones Especiales	\$ 154.05	\$ -	\$ 154.05	\$ -	\$ -	\$ -	\$ -	\$ -	\$ 154.05
3478 Remanente de Donativos	\$ 154.05	\$ -	\$ 154.05	\$ -	\$ -	\$ -	\$ -	\$ -	\$ 154.05
1716 7540 Remanente de Donativos									
Capítulo Descripción									
70000 Inversiones Financieras y Otras Provisiones	\$ 520.21	\$ -	\$ 520.21	\$ -	\$ -	\$ -	\$ -	\$ -	\$ 520.21
Partida Descripción									
79000 Provisiones para Contingencias y Otras Erogaciones Especiales	\$ 520.21	\$ -	\$ 520.21	\$ -	\$ -	\$ -	\$ -	\$ -	\$ 520.21
79900 Otras erogaciones especiales	\$ 520.21	\$ -	\$ 520.21	\$ -	\$ -	\$ -	\$ -	\$ -	\$ 520.21
79901 Otras Erogaciones Especiales	\$ 520.21	\$ -	\$ 520.21	\$ -	\$ -	\$ -	\$ -	\$ -	\$ 520.21
7540 Remanente de Donativos	\$ 520.21	\$ -	\$ 520.21	\$ -	\$ -	\$ -	\$ -	\$ -	\$ 520.21
1726 1218 Remanente AASV Desayunos Escolares (Recursos Estatales)									
Capítulo Descripción									
20000 Materiales y Suministros	\$ -	\$ 221,075.59	\$ 221,075.59	\$ 221,075.22	\$ 221,075.22	\$ 221,075.22	\$ 221,075.22	\$ 221,075.22	\$ 0.37
Partida Descripción									
21000 Materiales de Administración, Emisión de Documentos y Artículos Oficiales	\$ -	\$ 361.75	\$ 361.75	\$ 361.75	\$ 361.75	\$ 361.75	\$ 361.75	\$ 361.75	\$ -
21100 Materiales, Útiles y Equipos Menores de Oficina	\$ -	\$ 361.75	\$ 361.75	\$ 361.75	\$ 361.75	\$ 361.75	\$ 361.75	\$ 361.75	\$ -
21101 Papelería y Consumibles de Oficina	\$ -	\$ 361.75	\$ 361.75	\$ 361.75	\$ 361.75	\$ 361.75	\$ 361.75	\$ 361.75	\$ -
Partida Descripción									
24000 Materiales y Artículos de Construcción y de Reparación	\$ -	\$ 112,323.64	\$ 112,323.64	\$ 112,323.63	\$ 112,323.63	\$ 112,323.63	\$ 112,323.63	\$ 112,323.63	\$ 0.01
24200 Cemento y productos de concreto	\$ -	\$ 768.91	\$ 768.91	\$ 768.91	\$ 768.91	\$ 768.91	\$ 768.91	\$ 768.91	\$ -
24201 Cemento y Productos de Concreto	\$ -	\$ 768.91	\$ 768.91	\$ 768.91	\$ 768.91	\$ 768.91	\$ 768.91	\$ 768.91	\$ -
24600 Material eléctrico y electrónico	\$ -	\$ 4,519.48	\$ 4,519.48	\$ 4,519.48	\$ 4,519.48	\$ 4,519.48	\$ 4,519.48	\$ 4,519.48	\$ -
24601 Material Eléctrico y Electrónico	\$ -	\$ 4,519.48	\$ 4,519.48	\$ 4,519.48	\$ 4,519.48	\$ 4,519.48	\$ 4,519.48	\$ 4,519.48	\$ -



**Sistema para el DIF del Municipio de Benito Juárez
QUINTANA ROO**

Estado Analítico del Ejercicio del Presupuesto de Egresos por Fuente de Financiamiento Del 01/ene./2025 Al 30/sep./2025

Ejercicio del Presupuesto	Egresos								
	Aprobado al 31/12/2025	Ampliaciones/Reducciones	Egresos Modificado	Egresos Comprometido	Egresos Devengado	Egresos Ejercido	Egresos Pagado	Subejercicio	
24700 Artículos metálicos para la construcción	\$ -	\$ 55,551.24	\$ 55,551.24	\$ 55,551.24	\$ 55,551.24	\$ 55,551.24	\$ 55,551.24	\$ 55,551.24	\$ -
24701 Artículos Metálicos para la Construcción	\$ -	\$ 55,551.24	\$ 55,551.24	\$ 55,551.24	\$ 55,551.24	\$ 55,551.24	\$ 55,551.24	\$ 55,551.24	\$ -
24900 Otros materiales y artículos de construcción y reparación	\$ -	\$ 49,257.16	\$ 49,257.16	\$ 49,257.15	\$ 49,257.15	\$ 49,257.15	\$ 49,257.15	\$ 49,257.15	\$ 0.01
24901 Otros Materiales y Artículos de Construcción y Reparación	\$ -	\$ 227.07	\$ 227.07	\$ 227.07	\$ 227.07	\$ 227.07	\$ 227.07	\$ 227.07	\$ -
24903 Pinturas, Solventes Y Agregados.	\$ -	\$ 49,030.09	\$ 49,030.09	\$ 49,030.08	\$ 49,030.08	\$ 49,030.08	\$ 49,030.08	\$ 49,030.08	\$ 0.01
24800 Materiales complementarios	\$ -	\$ 2,226.85	\$ 2,226.85	\$ 2,226.85	\$ 2,226.85	\$ 2,226.85	\$ 2,226.85	\$ 2,226.85	\$ -
24801 Materiales Complementarios	\$ -	\$ 2,226.85	\$ 2,226.85	\$ 2,226.85	\$ 2,226.85	\$ 2,226.85	\$ 2,226.85	\$ 2,226.85	\$ -
Partida Descripción									
25000 Productos Químicos, Farmacéuticos y de Laboratorio	\$ -	\$ 36.02	\$ 36.02	\$ 36.02	\$ 36.02	\$ 36.02	\$ 36.02	\$ 36.02	\$ -
25600 Fibras sintéticas, hules, plásticos y derivados	\$ -	\$ 36.02	\$ 36.02	\$ 36.02	\$ 36.02	\$ 36.02	\$ 36.02	\$ 36.02	\$ -
25601 Fibras Sintéticas, Hules, Plásticos y Derivados	\$ -	\$ 36.02	\$ 36.02	\$ 36.02	\$ 36.02	\$ 36.02	\$ 36.02	\$ 36.02	\$ -
Partida Descripción									
26000 Combustibles, Lubricantes y Aditivos	\$ -	\$ 24,685.35	\$ 24,685.35	\$ 24,685.31	\$ 24,685.31	\$ 24,685.31	\$ 24,685.31	\$ 24,685.31	\$ 0.04
26100 Combustibles, lubricantes y aditivos	\$ -	\$ 24,685.35	\$ 24,685.35	\$ 24,685.31	\$ 24,685.31	\$ 24,685.31	\$ 24,685.31	\$ 24,685.31	\$ 0.04
26101 Combustible	\$ -	\$ 23,649.39	\$ 23,649.39	\$ 23,649.35	\$ 23,649.35	\$ 23,649.35	\$ 23,649.35	\$ 23,649.35	\$ 0.04
26102 Lubricantes y Aditivos	\$ -	\$ 1,035.96	\$ 1,035.96	\$ 1,035.96	\$ 1,035.96	\$ 1,035.96	\$ 1,035.96	\$ 1,035.96	\$ -
Partida Descripción									
29000 Herramientas, Refacciones y Accesorios Menores	\$ -	\$ 83,668.83	\$ 83,668.83	\$ 83,668.51	\$ 83,668.51	\$ 83,668.51	\$ 83,668.51	\$ 83,668.51	\$ 0.32
29100 Herramientas menores	\$ -	\$ 6,581.90	\$ 6,581.90	\$ 6,581.89	\$ 6,581.89	\$ 6,581.89	\$ 6,581.89	\$ 6,581.89	\$ 0.01
29101 Herramientas Menores	\$ -	\$ 6,581.90	\$ 6,581.90	\$ 6,581.89	\$ 6,581.89	\$ 6,581.89	\$ 6,581.89	\$ 6,581.89	\$ 0.01
29200 Refacciones y accesorios menores de edificios	\$ -	\$ 5,315.00	\$ 5,315.00	\$ 5,314.99	\$ 5,314.99	\$ 5,314.99	\$ 5,314.99	\$ 5,314.99	\$ 0.01
29201 Refacciones y Accesorios Menores de Edificios	\$ -	\$ 5,315.00	\$ 5,315.00	\$ 5,314.99	\$ 5,314.99	\$ 5,314.99	\$ 5,314.99	\$ 5,314.99	\$ 0.01
29600 Refacciones y accesorios menores de equipo de transporte	\$ -	\$ 71,771.93	\$ 71,771.93	\$ 71,771.63	\$ 71,771.63	\$ 71,771.63	\$ 71,771.63	\$ 71,771.63	\$ 0.30
29601 Refacciones y Accesorios Menores de Equipo de Transporte	\$ -	\$ 71,771.93	\$ 71,771.93	\$ 71,771.63	\$ 71,771.63	\$ 71,771.63	\$ 71,771.63	\$ 71,771.63	\$ 0.30
Capítulo Descripción									
30000 Servicios Generales	\$ 501,110.00	-\$ 221,075.59	\$ 280,034.41	\$ 273,100.42	\$ 273,100.42	\$ 273,100.42	\$ 273,100.42	\$ 273,100.42	\$ 6,933.99
Partida Descripción									
32000 Servicios de Arrendamiento	\$ 494,846.12	-\$ 240,795.59	\$ 254,050.53	\$ 250,650.00	\$ 250,650.00	\$ 250,650.00	\$ 250,650.00	\$ 250,650.00	\$ 3,400.53
32200 Arrendamiento de edificios	\$ 494,846.12	-\$ 240,795.59	\$ 254,050.53	\$ 250,650.00	\$ 250,650.00	\$ 250,650.00	\$ 250,650.00	\$ 250,650.00	\$ 3,400.53
32201 Arrendamiento de Edificios	\$ 494,846.12	-\$ 240,795.59	\$ 254,050.53	\$ 250,650.00	\$ 250,650.00	\$ 250,650.00	\$ 250,650.00	\$ 250,650.00	\$ 3,400.53
Partida Descripción									
35000 Servicios de Instalación, Reparación, Mantenimiento y Conservación	\$ -	\$ 19,720.00	\$ 19,720.00	\$ 19,720.00	\$ 19,720.00	\$ 19,720.00	\$ 19,720.00	\$ 19,720.00	\$ -
35200 Instalación, reparación y mantenimiento de mobiliario y equipo de administración, educacional y recreativo	\$ -	\$ 10,440.00	\$ 10,440.00	\$ 10,440.00	\$ 10,440.00	\$ 10,440.00	\$ 10,440.00	\$ 10,440.00	\$ -
35201 Instalación, Reparación y Mantenimiento de Mobiliario y Equipo de Administración, Educacional y Recreativo	\$ -	\$ 10,440.00	\$ 10,440.00	\$ 10,440.00	\$ 10,440.00	\$ 10,440.00	\$ 10,440.00	\$ 10,440.00	\$ -
35500 Reparación y mantenimiento de equipo de transporte	\$ -	\$ 1,740.00	\$ 1,740.00	\$ 1,740.00	\$ 1,740.00	\$ 1,740.00	\$ 1,740.00	\$ 1,740.00	\$ -
35501 Reparación y Mantenimiento de Equipo de Transporte	\$ -	\$ 1,740.00	\$ 1,740.00	\$ 1,740.00	\$ 1,740.00	\$ 1,740.00	\$ 1,740.00	\$ 1,740.00	\$ -
35900 Servicios de jardinería y fumigación	\$ -	\$ 7,540.00	\$ 7,540.00	\$ 7,540.00	\$ 7,540.00	\$ 7,540.00	\$ 7,540.00	\$ 7,540.00	\$ -
35901 Servicios de Jardinería y Fumigación	\$ -	\$ 7,540.00	\$ 7,540.00	\$ 7,540.00	\$ 7,540.00	\$ 7,540.00	\$ 7,540.00	\$ 7,540.00	\$ -
Partida Descripción									
39000 Otros Servicios Generales	\$ 6,263.88	\$ -	\$ 6,263.88	\$ 2,730.42	\$ 2,730.42	\$ 2,730.42	\$ 2,730.42	\$ 2,730.42	\$ 3,533.46
39200 Impuestos y derechos	\$ 6,263.88	\$ -	\$ 6,263.88	\$ 2,730.42	\$ 2,730.42	\$ 2,730.42	\$ 2,730.42	\$ 2,730.42	\$ 3,533.46
39201 Impuestos y Derechos	\$ 6,263.88	\$ -	\$ 6,263.88	\$ 2,730.42	\$ 2,730.42	\$ 2,730.42	\$ 2,730.42	\$ 2,730.42	\$ 3,533.46
1218 Remanente AASV Desayunos Escolares (Recursos Estatales)	\$ 501,110.00	-\$ 0.00	\$ 501,110.00	\$ 494,175.64	\$ 494,175.64	\$ 494,175.64	\$ 494,175.64	\$ 494,175.64	\$ 6,934.36
2601 1218 AASV Desayunos Escolares (Recursos Estatales)									
Capítulo Descripción									




**Sistema para el DIF del Municipio de Benito Juárez
QUINTANA ROO**

Estado Analítico del Ejercicio del Presupuesto de Egresos por Fuente de Financiamiento Del 01/ene./2025 Al 30/sep./2025

Ejercicio del Presupuesto	Egresos								
	Aprobado al 31/12/2025	Ampliaciones/Reducciones	Egresos Modificado	Egresos Comprometido	Egresos Devengado	Egresos Ejercido	Egresos Pagado	Subejercicio	
20000 Materiales y Suministros	\$ -	\$ 112,748.02	\$ 112,748.02	\$ 112,748.02	\$ 112,748.02	\$ 112,748.02	\$ 112,748.02	\$ -	\$ -
Partida Descripción									
26000 Combustibles, Lubricantes y Aditivos	\$ -	\$ 105,440.88	\$ 105,440.88	\$ 105,440.88	\$ 105,440.88	\$ 105,440.88	\$ 105,440.88	\$ -	\$ -
26100 Combustibles, lubricantes y aditivos	\$ -	\$ 105,440.88	\$ 105,440.88	\$ 105,440.88	\$ 105,440.88	\$ 105,440.88	\$ 105,440.88	\$ -	\$ -
26101 Combustible	\$ -	\$ 105,440.88	\$ 105,440.88	\$ 105,440.88	\$ 105,440.88	\$ 105,440.88	\$ 105,440.88	\$ -	\$ -
Partida Descripción									
29000 Herramientas, Refacciones y Accesorios Menores	\$ -	\$ 7,307.14	\$ 7,307.14	\$ 7,307.14	\$ 7,307.14	\$ 7,307.14	\$ 7,307.14	\$ -	\$ -
29600 Refacciones y accesorios menores de equipo de transporte	\$ -	\$ 7,307.14	\$ 7,307.14	\$ 7,307.14	\$ 7,307.14	\$ 7,307.14	\$ 7,307.14	\$ -	\$ -
29601 Refacciones y Accesorios Menores de Equipo de Transporte	\$ -	\$ 7,307.14	\$ 7,307.14	\$ 7,307.14	\$ 7,307.14	\$ 7,307.14	\$ 7,307.14	\$ -	\$ -
Capítulo Descripción									
30000 Servicios Generales	\$ -	\$ 225,966.60	\$ 225,966.60	\$ 225,966.60	\$ 225,966.60	\$ 225,511.53	\$ 225,511.53	\$ -	\$ -
Partida Descripción									
32000 Servicios de Arrendamiento	\$ -	\$ 125,325.00	\$ 125,325.00	\$ 125,325.00	\$ 125,325.00	\$ 125,325.00	\$ 125,325.00	\$ -	\$ -
32200 Arrendamiento de edificios	\$ -	\$ 125,325.00	\$ 125,325.00	\$ 125,325.00	\$ 125,325.00	\$ 125,325.00	\$ 125,325.00	\$ -	\$ -
32201 Arrendamiento de Edificios	\$ -	\$ 125,325.00	\$ 125,325.00	\$ 125,325.00	\$ 125,325.00	\$ 125,325.00	\$ 125,325.00	\$ -	\$ -
Partida Descripción									
35000 Servicios de Instalación, Reparación, Mantenimiento y Conservación	\$ -	\$ 17,284.00	\$ 17,284.00	\$ 17,284.00	\$ 17,284.00	\$ 17,284.00	\$ 17,284.00	\$ -	\$ -
35900 Servicios de jardinería y fumigación	\$ -	\$ 17,284.00	\$ 17,284.00	\$ 17,284.00	\$ 17,284.00	\$ 17,284.00	\$ 17,284.00	\$ -	\$ -
35901 Servicios de Jardinería y Fumigación	\$ -	\$ 17,284.00	\$ 17,284.00	\$ 17,284.00	\$ 17,284.00	\$ 17,284.00	\$ 17,284.00	\$ -	\$ -
Partida Descripción									
39000 Otros Servicios Generales	\$ -	\$ 83,357.60	\$ 83,357.60	\$ 83,357.60	\$ 83,357.60	\$ 82,902.53	\$ 82,902.53	\$ -	\$ -
39200 Impuestos y derechos	\$ -	\$ 1,365.21	\$ 1,365.21	\$ 1,365.21	\$ 1,365.21	\$ 910.14	\$ 910.14	\$ -	\$ -
39201 Impuestos y Derechos	\$ -	\$ 1,365.21	\$ 1,365.21	\$ 1,365.21	\$ 1,365.21	\$ 910.14	\$ 910.14	\$ -	\$ -
39500 Penas, multas, accesorios y actualizaciones	\$ -	\$ 81,992.39	\$ 81,992.39	\$ 81,992.39	\$ 81,992.39	\$ 81,992.39	\$ 81,992.39	\$ -	\$ -
39501 Penas, Multas, Accesorios y Actualizaciones	\$ -	\$ 81,992.39	\$ 81,992.39	\$ 81,992.39	\$ 81,992.39	\$ 81,992.39	\$ 81,992.39	\$ -	\$ -
Capítulo Descripción									
70000 Inversiones Financieras y Otras Provisiones	\$ 950,000.00	\$ - 418,162.62	\$ 531,837.38	\$ -	\$ -	\$ -	\$ -	\$ -	\$ 531,837.38
Partida Descripción									
79000 Provisiones para Contingencias y Otras Erogaciones Especiales	\$ 950,000.00	\$ - 418,162.62	\$ 531,837.38	\$ -	\$ -	\$ -	\$ -	\$ -	\$ 531,837.38
79900 Otras erogaciones especiales	\$ 950,000.00	\$ - 418,162.62	\$ 531,837.38	\$ -	\$ -	\$ -	\$ -	\$ -	\$ 531,837.38
79901 Otras Erogaciones Especiales	\$ 950,000.00	\$ - 418,162.62	\$ 531,837.38	\$ -	\$ -	\$ -	\$ -	\$ -	\$ 531,837.38
1218 AASV Desayunos Escolares (Recursos Estatales)	\$ 950,000.00	\$ - 79,448.00	\$ 870,552.00	\$ 338,714.62	\$ 338,714.62	\$ 338,259.55	\$ 338,259.55	\$ -	\$ 531,837.38
Total Final	\$ 76,848,687.62	\$ - 900,214.35	\$ 77,748,901.97	\$ 49,357,963.80	\$ 49,357,963.80	\$ 49,003,339.72	\$ 49,003,339.72	\$ -	\$ 28,390,938.17

LIC. DORIS MARISOL SENDO RODRIGUEZ
DIRECCIÓN GENERAL

LIC. MARÍA ELVIRA MATEOS PORRAGAS
COORDINACIÓN DE RECURSOS FINANCIEROS



MTRA. SHANTY GARCIGA LARA
DIRECCIÓN ADMINISTRATIVA Y DE FINANZAS