

## Sistema para el DIF del Municipio de Benito Juárez QUINTANA ROO

**Estado Analítico de Ingresos  
Del 01/ene./2025 Al 31/ago./2025**

Usu: Oscar Magaña

Rep: rptEstadoPresupuestoIngresosRB\_CP\_2019

Fecha y hora de Impresión | 10/sep./2025  
03:33 p. m.

(Cifras en Pesos)

Rubro de Ingresos / Fuente de Financiamiento	Ingresos					Diferencia
	Estimado	Ampliaciones / (Reducciones)	Modificado	Devengado	Recaudado	
IMPUESTOS	\$0.00	\$0.00	\$0.00	\$0.00	\$0.00	0.00
CUOTAS Y APORTACIONES DE SEGURIDAD SOCIAL	\$0.00	\$0.00	\$0.00	\$0.00	\$0.00	0.00
CONTRIBUCIONES DE MEJORAS	\$0.00	\$0.00	\$0.00	\$0.00	\$0.00	0.00
DERECHOS	\$0.00	\$0.00	\$0.00	\$0.00	\$0.00	0.00
PRODUCTOS	\$0.00	\$0.00	\$0.00	\$0.00	\$0.00	0.00
APROVECHAMIENTOS	\$0.00	\$0.00	\$0.00	\$0.00	\$0.00	0.00
INGRESOS POR VENTA DE BIENES, PRESTACI?N DE SERVICIOS Y OTROS INGRESOS	\$4,335,200.00	\$274,478.07	\$4,609,678.07	\$3,224,877.08	\$3,224,877.08	-1,110,322.92
PARTICIPACIONES, APORTACIONES, CONVENIOS, INCENTIVOS DERIVADOS DE LA COLABORACI?N FISCAL Y FONDOS DISTINTOS DE APORTACIONES	\$0.00	\$0.00	\$0.00	\$0.00	\$0.00	0.00
TRANSFERENCIAS, ASIGNACIONES, SUBSIDIOS Y SUBVENCIONES, Y PENSIONES Y JUBILACIONES	\$72,513,487.62	\$740,000.00	\$73,253,487.62	\$44,845,181.00	\$43,655,156.00	-28,858,331.62
INGRESOS DERIVADOS DE FINANCIAMIENTOS	\$0.00	\$0.00	\$0.00	\$0.00	\$0.00	0.00
<b>Total</b>	<b>\$76,848,687.62</b>	<b>\$1,014,478.07</b>	<b>\$77,863,165.69</b>	<b>\$48,070,058.08</b>	<b>\$46,880,033.08</b>	<b>-29,968,654.54</b>
<b>Ingresos Excedentes</b>						<b>-29,968,654.54</b>



Handwritten signatures in blue ink, including a large signature at the top and another below it.

Rubro de Ingresos / Fuente de Financiamiento	Ingreso					Diferencia
	Estimado	Ampliaciones / (Reducciones)	Modificado	Devengado	Recaudado	
<b>Ingresos del Poder Ejecutivo Federal o Estatal y de los Municipios</b>						
IMPUESTOS	\$0.00	\$0.00	\$0.00	\$0.00	\$0.00	0.00
CUOTAS Y APORTACIONES DE SEGURIDAD SOCIAL	\$0.00	\$0.00	\$0.00	\$0.00	\$0.00	0.00
CONTRIBUCIONES DE MEJORAS	\$0.00	\$0.00	\$0.00	\$0.00	\$0.00	0.00
DERECHOS	\$0.00	\$0.00	\$0.00	\$0.00	\$0.00	0.00
PRODUCTOS	\$0.00	\$0.00	\$0.00	\$0.00	\$0.00	0.00
APROVECHAMIENTOS	\$0.00	\$0.00	\$0.00	\$0.00	\$0.00	0.00
PARTICIPACIONES, APORTACIONES, CONVENIOS, INCENTIVOS DERIVADOS DE LA COLABORACION FISCAL Y FONDOS DISTINTOS DE APORTACIONES	\$0.00	\$0.00	\$0.00	\$0.00	\$0.00	0.00
TRANSFERENCIAS, ASIGNACIONES, SUBSIDIOS Y SUBVENCIONES, Y PENSIONES Y JUBILACIONES	\$0.00	\$0.00	\$0.00	\$0.00	\$0.00	0.00
<b>Ingresos de los Entes Públicos de los Poderes Legislativo y Judicial, de los Órganos Autónomos y del Sector Paraestatal o Paramunicipal, así como de las Empresas Productivas del Estado</b>						
CUOTAS Y APORTACIONES DE SEGURIDAD SOCIAL	\$0.00	\$0.00	\$0.00	\$0.00	\$0.00	0.00
PRODUCTOS	\$0.00	\$0.00	\$0.00	\$0.00	\$0.00	0.00
INGRESOS POR VENTA DE BIENES, PRESTACION DE SERVICIOS Y OTROS INGRESOS	\$4,335,200.00	\$274,478.07	\$4,609,678.07	\$3,224,877.08	\$3,224,877.08	-1,110,322.92
TRANSFERENCIAS, ASIGNACIONES, SUBSIDIOS Y SUBVENCIONES, Y PENSIONES Y JUBILACIONES	\$72,513,487.62	\$740,000.00	\$73,253,487.62	\$44,845,181.00	\$43,655,156.00	-28,858,331.62
<b>Ingresos Derivados de Financiamiento</b>						
INGRESOS DERIVADOS DE FINANCIAMIENTOS	\$0.00	\$0.00	\$0.00	\$0.00	\$0.00	0.00
<b>Total</b>	<b>\$76,848,687.62</b>	<b>\$1,014,478.07</b>	<b>\$77,863,165.69</b>	<b>\$48,070,058.08</b>	<b>\$46,880,033.08</b>	
<b>Ingresos Excedentes</b>						<b>-29,968,654.54</b>



**Sistema para el DIF del Municipio de Benito Juárez  
QUINTANA ROO**


**Estado Analítico de Ingresos  
Del 01/ene./2025 Al 31/ago./2025**


(Cifras en Pesos)


Usu: Oscar Magaña

Rep: rptEstadoPresupuestoIngresosRB\_CP\_2019

Fecha y hora de Impresión | 10/sep./2025  
03:33 p. m.

  
LIC. DORIS MARISOL SENDO RODRIGUEZ  
DIRECCIÓN GENERAL

  
MTRA. SHANTY GARCIGA LARA  
DIRECCIÓN ADMINISTRATIVA Y DE FINANZAS

  
L.C. MARÍA ELVIRA MATEOS PORRAGAS  
COORDINACIÓN DE RECURSOS FINANCIEROS

