


**Sistema del DIF del Municipio de Benito Juárez**  
**Quintana Roo**  
**Estado de Situación Financiera**

Usu: victor  
Rep: rptEstadoSituacionFinanciera

Al 31/ene./2026  
(Cifras en Pesos)

Fecha y hora de Impresión 07/mar./2026 11:18 a. m.

CONCEPTO	2026	2025	CONCEPTO	2026	2025
<b>ACTIVO</b>			<b>PASIVO</b>		
<b>ACTIVO CIRCULANTE</b>			<b>PASIVO CIRCULANTE</b>		
EFFECTIVO Y EQUIVALENTES	\$12,141,471.78 ✓	\$12,299,827.17	CUENTAS POR PAGAR A CORTO PLAZO	\$717,554.29 ✓	\$865,830.49
DERECHOS A RECIBIR EFECTIVO O EQUIVALENTES	\$135,775.23 ✓	\$58,694.11	DOCUMENTOS POR PAGAR A CORTO PLAZO	\$0.00	\$0.00
DERECHOS A RECIBIR BIENES O SERVICIOS	\$23,220.91 ✓	\$23,220.91	PORCIÓN A CORTO PLAZO DE LA DEUDA PÚBLICA A LARGO PLAZO	\$0.00	\$0.00
INVENTARIOS	\$0.00	\$0.00	TÍTULOS Y VALORES A CORTO PLAZO	\$0.00	\$0.00
ALMACENES	\$1,751,948.55 ✓	\$1,751,948.55	PASIVOS DIFERIDOS A CORTO PLAZO	\$63,690.37 ✓	\$52,788.14
ESTIMACIÓN POR PÉRDIDA O DETERIORO DE ACTIVOS CIRCULANTES	\$0.00	\$0.00	FONDOS Y BIENES DE TERCEROS EN GARANTÍA Y/O ADMINISTRACIÓN A CORTO PLAZO	\$0.00	\$0.00
OTROS ACTIVOS CIRCULANTES	\$0.00	\$0.00	PROVISIONES A CORTO PLAZO	\$0.00	\$0.00
<b>Total de Activos Circulantes</b>	<b>\$14,052,416.47 ✓</b>	<b>\$14,133,690.74</b>	OTROS PASIVOS A CORTO PLAZO	\$0.00	\$0.00
<b>ACTIVO NO CIRCULANTE</b>			<b>Total de Pasivos Circulantes</b>	<b>\$781,244.66 ✓</b>	<b>\$918,618.63</b>
INVERSIONES FINANCIERAS A LARGO PLAZO	\$0.00	\$0.00	<b>PASIVO NO CIRCULANTE</b>		
DERECHOS A RECIBIR EFECTIVO O EQUIVALENTES A LARGO PLAZO	\$0.00	\$0.00	CUENTAS POR PAGAR A LARGO PLAZO	\$105,471.04 ✓	\$105,471.04
BIENES INMUEBLES, INFRAESTRUCTURA Y CONSTRUCCIONES EN PROCESO	\$12,841,343.86 ✓	\$12,841,343.86	DOCUMENTOS POR PAGAR A LARGO PLAZO	\$0.00	\$0.00
BIENES MUEBLES	\$24,731,877.53 ✓	\$24,701,497.54	DEUDA PÚBLICA A LARGO PLAZO	\$0.00	\$0.00
ACTIVOS INTANGIBLES	\$71,941.00 ✓	\$71,941.00	PASIVOS DIFERIDOS A LARGO PLAZO	\$0.00	\$0.00
DEPRECIACIÓN, DETERIORO Y AMORTIZACIÓN ACUMULADA DE BIENES	-\$11,009,637.80 X	-\$10,857,321.13	FONDOS Y BIENES DE TERCEROS EN GARANTÍA Y/O ADMINISTRACIÓN A LARGO PLAZO	\$42,500.00 ✓	\$42,500.00
ACTIVOS DIFERIDOS	\$0.00	\$0.00	PROVISIONES A LARGO PLAZO	\$0.00	\$0.00
ESTIMACIÓN POR PÉRDIDA O DETERIORO DE ACTIVOS NO CIRCULANTES	\$0.00	\$0.00	<b>Total de Pasivos No Circulantes</b>	<b>\$147,971.04 ✓</b>	<b>\$147,971.04</b>
OTROS ACTIVOS NO CIRCULANTES	\$0.00	\$0.00	<b>Total del Pasivo</b>	<b>\$929,215.70</b>	<b>\$1,066,589.67</b>
<b>Total de Activos No Circulantes</b>	<b>\$26,635,524.59 ✓</b>	<b>\$26,757,461.27</b>	<b>HACIENDA PÚBLICA/ PATRIMONIO</b>		
<b>Total del Activo</b>	<b>\$40,687,941.06</b>	<b>\$40,891,152.01</b>	HACIENDA PÚBLICA/PATRIMONIO CONTRIBUIDO	\$22,517,014.81	\$22,517,014.81
			APORTACIONES	\$22,517,014.81 ✓	\$22,517,014.81
			DONACIONES DE CAPITAL	\$0.00	\$0.00
			ACTUALIZACIÓN DE LA HACIENDA PÚBLICA/PATRIMONIO	\$0.00	\$0.00
			<b>HACIENDA PÚBLICA /PATRIMONIO GENERADO</b>	<b>\$17,241,710.55 ✓</b>	<b>\$17,307,547.53</b>
			RESULTADO DEL EJERCICIO (AHORRO/ DESAHORRO)	-\$65,836.98 ✓	\$3,508,639.88
			RESULTADOS DE EJERCICIOS ANTERIORES	\$17,307,547.53 ✓	\$13,798,907.65
			REVALUOS	\$0.00	\$0.00
			RESERVAS	\$0.00	\$0.00





Sistema para el DIF del Municipio de Benito Juárez  
 Quintana Roo  
 Estado de Situación Financiera


Usu: victor  
 Rep: rptEstadoSituacionFinanciera

Al 31/ene./2026  
 (Cifras en Pesos)

Fecha y hora de Impresión 07/mar./2026 11:18 a. m.

CONCEPTO	2026	2025	CONCEPTO	2026	2025
			RECTIFICACIONES DE RESULTADOS DE EJERCICIOS ANTERIORES	\$0.00	\$0.00
			EXCESO O INSUFICIENCIA EN LA ACTUALIZACION DE LA HACIENDA PÚBLICA/ PATRIMONIO	\$0.00	\$0.00
			RESULTADO POR POSICIÓN MONETARIA	\$0.00	\$0.00
			RESULTADO POR TENENCIA DE ACTIVOS NO MONETARIOS	\$0.00	\$0.00
			<b>Total Hacienda Pública/Patrimonio</b>	<b>\$39,758,725.36</b>	<b>\$39,824,562.34</b>
			<b>Total del Pasivo y Hacienda Pública/Patrimonio</b>	<b>\$40,687,941.06</b>	<b>\$40,891,152.01</b>

CONCEPTO	2026	2025	CONCEPTO	2026	2025
<b>CUENTAS DE ORDEN CONTABLES</b>			CONTRATO DE COMODATO POR BIENES	\$2,654,313.33	\$2,654,313.33
<b>VALORES</b>			DONATIVOS	\$0.00	\$0.00
VALORES EN CUSTODIA	\$0.00	\$0.00			
CUSTODIA DE VALORES	\$0.00	\$0.00			
INSTRUMENTOS DE CRÉDITO PRESTADOS A FORMADORES DE MERCADO	\$0.00	\$0.00			
PRÉSTAMO DE INSTRUMENTOS DE CRÉDITO A FORMADORES DE MERCADO Y SU GARANTÍA	\$0.00	\$0.00			
INSTRUMENTOS DE CRÉDITO RECIBIDOS EN GARANTÍA DE LOS FORMADORES DE MERCADO	\$0.00	\$0.00			
GARANTÍA DE CRÉDITOS RECIBIDOS DE LOS FORMADORES DE MERCADO	\$0.00	\$0.00			
<b>EMISIÓN DE OBLIGACIONES</b>					
AUTORIZACIÓN PARA LA EMISIÓN DE BONOS, TÍTULOS Y VALORES DE LA DEUDA PÚBLICA INTERNA	\$0.00	\$0.00			
AUTORIZACIÓN PARA LA EMISIÓN DE BONOS, TÍTULOS Y VALORES DE LA DEUDA PÚBLICA EXTERNA	\$0.00	\$0.00			
EMISIONES AUTORIZADAS DE LA DEUDA PÚBLICA INTERNA Y EXTERNA	\$0.00	\$0.00			
SUSCRIPCIÓN DE CONTRATOS DE PRÉSTAMOS Y OTRAS OBLIGACIONES DE LA DEUDA PÚBLICA INTERNA	\$0.00	\$0.00			
SUSCRIPCIÓN DE CONTRATOS DE PRÉSTAMOS Y OTRAS OBLIGACIONES DE LA DEUDA PÚBLICA EXTERNA	\$0.00	\$0.00			
CONTRATOS DE PRÉSTAMOS Y OTRAS OBLIGACIONES DE LA DEUDA PÚBLICA INTERNA Y EXTERNA	\$0.00	\$0.00			
<b>AVALES Y GARANTÍAS</b>					
AVALES AUTORIZADOS	\$0.00	\$0.00			
AVALES FIRMADOS	\$0.00	\$0.00			
FIANZAS Y GARANTÍAS RECIBIDAS POR DEUDAS A COBRAR	\$0.00	\$0.00			
FIANZAS Y GARANTÍAS RECIBIDAS	\$0.00	\$0.00			
FIANZAS OTORGADAS PARA RESPALDAR OBLIGACIONES NO FISCALES DEL GOBIERNO	\$0.00	\$0.00			
FIANZAS OTORGADAS DEL GOBIERNO PARA RESPALDAR OBLIGACIONES NO FISCALES	\$0.00	\$0.00			
<b>JUICIOS</b>					
DEMANDAS JUDICIALES EN PROCESO DE RESOLUCIÓN	\$0.00	\$0.00			
RESOLUCIÓN DE DEMANDAS EN PROCESO JUDICIAL	\$0.00	\$0.00			
<b>INVERSIÓN MEDIANTE PROYECTOS PARA PRESTACIÓN DE SERVICIOS (PPS) Y SIMILARES</b>					
CONTRATOS PARA INVERSIÓN MEDIANTE PROYECTOS PARA PRESTACIÓN DE SERVICIOS (PPS) Y SIMILARES	\$0.00	\$0.00			
INVERSIÓN PÚBLICA CONTRATADA MEDIANTE PROYECTOS PARA PRESTACIÓN DE SERVICIOS (PPS) Y SIMILARES	\$0.00	\$0.00			
<b>BIENES CONCESIONADOS O EN COMODATO</b>					
BIENES BAJO CONTRATO EN CONCESIÓN	\$0.00	\$0.00			
CONTRATO DE CONCESIÓN POR BIENES	\$0.00	\$0.00			
BIENES BAJO CONTRATO EN COMODATO	\$2,654,313.33	\$2,654,313.33			

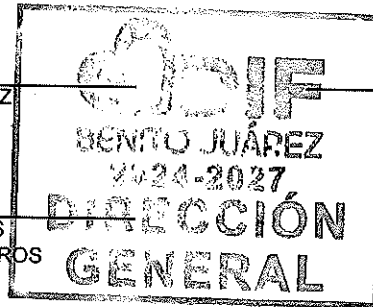


CONCEPTO	2026	2025
<b>CUENTAS DE ORDEN PRESUPUESTARIAS</b>		
<b>LEY DE INGRESOS</b>		
LEY DE INGRESOS ESTIMADA	- \$82,890,767.54	/\$76,848,687.62
LEY DE INGRESOS POR EJECUTAR	\$75,028,239.55	/\$6,717,378.62
MODIFICACIONES A LA LEY DE INGRESOS ESTIMADA	- \$19,336.28	/\$1,374,536.28
LEY DE INGRESOS DEVENGADA	- \$7,843,191.71	/\$71,505,845.28
LEY DE INGRESOS RECAUDADA	- \$7,843,191.71	/\$71,505,845.28
<b>PRESUPUESTO DE EGRESOS</b>		
PRESUPUESTO DE EGRESOS APROBADO	- \$82,890,767.54	/\$76,848,687.62
PRESUPUESTO DE EGRESOS POR EJERCER	\$75,084,339.25	/\$11,114,835.00
MODIFICACIONES AL PRESUPUESTO DE EGRESOS APROBADO	- \$19,336.28	/\$1,370,046.30
PRESUPUESTO DE EGRESOS COMPROMETIDO	\$7,787,092.01	/\$67,103,898.92
PRESUPUESTO DE EGRESOS DEVENGADO	- \$7,787,092.01	/\$67,103,898.92
PRESUPUESTO DE EGRESOS EJERCIDO	- \$7,151,506.72	/\$66,595,199.93
PRESUPUESTO DE EGRESOS PAGADO	- \$7,151,506.72	/\$66,595,199.93

"Bajo protesta de decir verdad declaramos que los Estados Financieros y sus notas, son razonablemente correctos y son responsabilidad del emisor".

LIC. DORIS MARISOL SENDO RODRIGUEZ  
DIRECCIÓN GENERAL

L.C. MARÍA ELVIRA MATEOS PORRAGAS  
COORDINACIÓN DE RECURSOS FINANCIEROS



MTRA. SHANTY GARCIGA LARA  
DIRECCIÓN ADMINISTRATIVA Y DE FINANZAS