


CONCEPTO	2026	2025	CONCEPTO	2026	2025
ACTIVO			PASIVO		
ACTIVO CIRCULANTE			PASIVO CIRCULANTE		
EFFECTIVO Y EQUIVALENTES	\$7,558,771.79	\$12,299,827.17	CUENTAS POR PAGAR A CORTO PLAZO	\$1,042,922.11	\$865,630.49
DERECHOS A RECIBIR EFECTIVO O EQUIVALENTES	\$2,151,688.10	\$58,694.11	DOCUMENTOS POR PAGAR A CORTO PLAZO	\$0.00	\$0.00
DERECHOS A RECIBIR BIENES O SERVICIOS	\$23,220.91	\$23,220.91	PORCIÓN A CORTO PLAZO DE LA DEUDA PÚBLICA A LARGO PLAZO	\$0.00	\$0.00
INVENTARIOS	\$0.00	\$0.00	TÍTULOS Y VALORES A CORTO PLAZO	\$0.00	\$0.00
ALMACENES	\$1,751,948.55	\$1,751,948.55	PASIVOS DIFERIDOS A CORTO PLAZO	\$57,148.99	\$52,788.14
ESTIMACIÓN POR PÉRDIDA O DETERIORO DE ACTIVOS CIRCULANTES	\$0.00	\$0.00	FONDOS Y BIENES DE TERCEROS EN GARANTÍA Y/O ADMINISTRACIÓN A CORTO PLAZO	\$0.00	\$0.00
OTROS ACTIVOS CIRCULANTES	\$0.00	\$0.00	PROVISIONES A CORTO PLAZO	\$0.00	\$0.00
			OTROS PASIVOS A CORTO PLAZO	\$0.00	\$0.00
Total de Activos Circulantes	\$11,485,629.35	\$14,133,690.74	Total de Pasivos Circulantes	\$1,100,071.10	\$918,618.63
ACTIVO NO CIRCULANTE			PASIVO NO CIRCULANTE		
INVERSIONES FINANCIERAS A LARGO PLAZO	\$0.00	\$0.00	CUENTAS POR PAGAR A LARGO PLAZO	\$105,471.04	\$105,471.04
DERECHOS A RECIBIR EFECTIVO O EQUIVALENTES A LARGO PLAZO	\$0.00	\$0.00	DOCUMENTOS POR PAGAR A LARGO PLAZO	\$0.00	\$0.00
BIENES INMUEBLES, INFRAESTRUCTURA Y CONSTRUCCIONES EN PROCESO	\$12,841,343.86	\$12,841,343.86	DEUDA PÚBLICA A LARGO PLAZO	\$0.00	\$0.00
BIENES MUEBLES	\$24,731,877.53	\$24,701,497.54	PASIVOS DIFERIDOS A LARGO PLAZO	\$0.00	\$0.00
ACTIVOS INTANGIBLES	\$71,941.00	\$71,941.00	FONDOS Y BIENES DE TERCEROS EN GARANTÍA Y/O ADMINISTRACIÓN A LARGO PLAZO	\$42,500.00	\$42,500.00
DEPRECIACIÓN, DETERIORO Y AMORTIZACIÓN ACUMULADA DE BIENES	-\$11,161,954.47	-\$10,857,321.13	PROVISIONES A LARGO PLAZO	\$0.00	\$0.00
ACTIVOS DIFERIDOS	\$0.00	\$0.00			
ESTIMACIÓN POR PÉRDIDA O DETERIORO DE ACTIVOS NO CIRCULANTES	\$0.00	\$0.00	Total de Pasivos No Circulantes	\$147,971.04	\$147,971.04
OTROS ACTIVOS NO CIRCULANTES	\$0.00	\$0.00			
Total de Activos No Circulantes	\$26,483,207.92	\$26,757,461.27	Total del Pasivo	\$1,248,042.14	\$1,066,589.67
Total del Activo	\$37,968,737.27	\$40,891,152.01	HACIENDA PÚBLICA/ PATRIMONIO		
			HACIENDA PÚBLICA/PATRIMONIO CONTRIBUIDO		
			APORTACIONES	\$22,517,014.81	\$22,517,014.81
			DONACIONES DE CAPITAL	\$22,517,014.81	\$22,517,014.81
			ACTUALIZACIÓN DE LA HACIENDA PÚBLICA/PATRIMONIO	\$0.00	\$0.00
				\$0.00	\$0.00
			HACIENDA PÚBLICA /PATRIMONIO GENERADO	\$14,203,680.32	\$17,307,547.53
			RESULTADO DEL EJERCICIO (AHORRO/ DESAHORRO)	-\$3,103,867.21	\$3,508,639.88
			RESULTADOS DE EJERCICIOS ANTERIORES	\$17,307,547.53	\$13,798,907.65
			REVALÚOS	\$0.00	\$0.00
			RESERVAS	\$0.00	\$0.00





**Sistema para el DIF del Municipio de Benito Juárez
Quintana Roo**

Estado de Situación Financiera

Usr: VICTOR

Al 28/feb./2026

Fecha y 26/mar./2026

Rep: rptEstadoSituacionFinanciera

(Cifras en Pesos)

hora de Impresión 05:41 p. m.

CONCEPTO	2026	2025	CONCEPTO	2026	2025
			RECTIFICACIONES DE RESULTADOS DE EJERCICIOS ANTERIORES	\$0.00	\$0.00
			EXCESO O INSUFICIENCIA EN LA ACTUALIZACIÓN DE LA HACIENDA PÚBLICA/ PATRIMONIO	\$0.00	\$0.00
			RESULTADO POR POSICIÓN MONETARIA	\$0.00	\$0.00
			RESULTADO POR TENENCIA DE ACTIVOS NO MONETARIOS	\$0.00	\$0.00
			Total Hacienda Pública/Patrimonio	\$36,720,696.13	\$39,824,562.34
			Total del Pasivo y Hacienda Pública/Patrimonio	\$37,968,737.27	\$40,891,152.01

[Handwritten signature]



Usr: VICTOR

Rep: rptEstadoSituacionFinanciera

Sistema para el DIF del Municipio de Benito Juárez
Quintana Roo

Estado de Situación Financiera

Al 28/feb./2026

(Cifras en Pesos)


Fecha y 26/mar./2026

hora de Impresión 05:41 p. m.


CONCEPTO	2026	2025	CONCEPTO	2026	2025
CUENTAS DE ORDEN CONTABLES			CONTRATO DE COMODATO POR BIENES	\$2,654,313.33	\$2,654,313.33
			DONATIVOS	\$0.00	\$0.00
VALORES	\$0.00	\$0.00			
VALORES EN CUSTODIA	\$0.00	\$0.00			
CUSTODIA DE VALORES	\$0.00	\$0.00			
INSTRUMENTOS DE CREDITO PRESTADOS A FORMADORES DE MERCADO	\$0.00	\$0.00			
PRESTAMO DE INSTRUMENTOS DE CREDITO A FORMADORES DE MERCADO Y SU GARANTIA	\$0.00	\$0.00			
INSTRUMENTOS DE CREDITO RECIBIDOS EN GARANTIA DE LOS FORMADORES DE MERCADO	\$0.00	\$0.00			
GARANTIA DE CREDITOS RECIBIDOS DE LOS FORMADORES DE MERCADO	\$0.00	\$0.00			
EMISION DE OBLIGACIONES	\$0.00	\$0.00			
AUTORIZACION PARA LA EMISION DE BONOS, TITULOS Y VALORES DE LA DEUDA PUBLICA INTERNA	\$0.00	\$0.00			
AUTORIZACION PARA LA EMISION DE BONOS, TITULOS Y VALORES DE LA DEUDA PUBLICA EXTERNA	\$0.00	\$0.00			
EMISIONES AUTORIZADAS DE LA DEUDA PUBLICA INTERNA Y EXTERNA	\$0.00	\$0.00			
SUSCRIPCION DE CONTRATOS DE PRESTAMOS Y OTRAS OBLIGACIONES DE LA DEUDA PUBLICA INTERNA	\$0.00	\$0.00			
SUSCRIPCION DE CONTRATOS DE PRESTAMOS Y OTRAS OBLIGACIONES DE LA DEUDA PUBLICA EXTERNA	\$0.00	\$0.00			
CONTRATOS DE PRESTAMOS Y OTRAS OBLIGACIONES DE LA DEUDA PUBLICA INTERNA Y EXTERNA	\$0.00	\$0.00			
AVALES Y GARANTIAS	\$0.00	\$0.00			
AVALES AUTORIZADOS	\$0.00	\$0.00			
AVALES FIRMADOS	\$0.00	\$0.00			
FIANZAS Y GARANTIAS RECIBIDAS POR DEUDAS A COBRAR	\$0.00	\$0.00			
FIANZAS Y GARANTIAS RECIBIDAS	\$0.00	\$0.00			
FIANZAS OTORGADAS PARA RESPALDAR OBLIGACIONES NO FISCALES DEL GOBIERNO	\$0.00	\$0.00			
FIANZAS OTORGADAS DEL GOBIERNO PARA RESPALDAR OBLIGACIONES NO FISCALES	\$0.00	\$0.00			
JUICIOS	\$0.00	\$0.00			
DEMANDAS JUDICIALES EN PROCESO DE RESOLUCION	\$0.00	\$0.00			
RESOLUCION DE DEMANDAS EN PROCESO JUDICIAL	\$0.00	\$0.00			
INVERSION MEDIANTE PROYECTOS PARA PRESTACION DE SERVICIOS (PPS) Y SIMILARES	\$0.00	\$0.00			
CONTRATOS PARA INVERSION MEDIANTE PROYECTOS PARA PRESTACION DE SERVICIOS (PPS) Y SIMILARES	\$0.00	\$0.00			
INVERSION PUBLICA CONTRATADA MEDIANTE PROYECTOS PARA PRESTACION DE SERVICIOS (PPS) Y SIMILARES	\$0.00	\$0.00			
BIENES CONCESIONADOS O EN COMODATO	\$0.00	\$0.00			
BIENES BAJO CONTRATO EN CONCESION	\$0.00	\$0.00			
CONTRATO DE CONCESION POR BIENES	\$0.00	\$0.00			
BIENES BAJO CONTRATO EN COMODATO	\$2,654,313.33	\$2,654,313.33			

CONCEPTO	2026	2025
CUENTAS DE ORDEN PRESUPUESTARIAS		
LEY DE INGRESOS		
LEY DE INGRESOS ESTIMADA	\$82,890,767.54	\$76,848,687.62
LEY DE INGRESOS POR EJECUTAR	\$69,738,618.09	\$67,678,667.25
MODIFICACIONES A LA LEY DE INGRESOS ESTIMADA	\$48,503.55	\$6,671.79
LEY DE INGRESOS DEVENGADA	\$13,200,653.00	\$9,176,692.16
LEY DE INGRESOS RECAUDADA	\$11,200,653.00	\$9,176,692.16
PRESUPUESTO DE EGRESOS		
PRESUPUESTO DE EGRESOS APROBADO	\$82,890,767.54	\$76,848,687.62
PRESUPUESTO DE EGRESOS POR EJERCER	\$66,909,004.23	\$65,165,994.60
MODIFICACIONES AL PRESUPUESTO DE EGRESOS APROBADO	\$48,503.55	\$6,671.79
PRESUPUESTO DE EGRESOS COMPROMETIDO	\$16,030,266.86	\$11,699,364.81
PRESUPUESTO DE EGRESOS DEVENGADO	\$16,030,266.86	\$11,699,364.81
PRESUPUESTO DE EGRESOS EJERCIDO	\$15,248,616.25	\$11,406,140.19
PRESUPUESTO DE EGRESOS PAGADO	\$15,248,616.25	\$11,406,140.19

"Bajo protesta de decir verdad declaramos que los Estados Financieros y sus notas, son razonablemente correctos y son responsabilidad del emisor".


 LIC. DORIS MARISOL SENDO RODRIGUEZ
 DIRECCIÓN GENERAL


 L.C. MARIA ELVIRA MATEOS PORRAGAS
 COORDINACIÓN DE RECURSOS FINANCIEROS




 MTRA. SHANTY GARCIGA LARA
 DIRECCIÓN ADMINISTRATIVA Y DE FINANZAS