



**REPORTE DEL ESTADO ANALÍTICO DEL EJERCICIO DEL PRESUPUESTO DE EGRESOS  
(FEDERAL, ESTATAL O INGRESOS PROPIOS)  
SISTEMA PARA EL DESARROLLO INTEGRAL DE LA FAMILIA DEL MUNICIPIO DE BENITO JUÁREZ  
PERÍODO QUE SE INFORMA: DEL 1 DE ENERO AL 28 DE FEBRERO DE 2026(a)**

Partidas Presupuestales (b)	Concepto (c)	Aprobado (d)	Ampliaciones / (Reducciones) (e)	Modificado (f)	Devengado (g)	Pagado (h)
<b>Ingresos Propios</b>						
10000	Servicios Personales	\$42,519,504.93	\$0.00	\$42,519,504.93	\$4,629,272.33	\$4,438,152.52
12000	Remuneraciones al Personal de Carácter Transitorio	\$41,119,504.93	\$42,791.22	\$41,162,296.15	\$4,629,272.33	\$4,438,152.52
12100	Honorarios Asimilables a Salarios	\$41,119,504.93	\$42,791.22	\$41,162,296.15	\$4,629,272.33	\$4,438,152.52
12101	Honorarios Asimilables a Salarios	\$41,119,504.93	\$42,791.22	\$41,162,296.15	\$4,629,272.33	\$4,438,152.52
16000	Previsiones	\$1,400,000.00	-\$42,791.22	\$1,357,208.78	\$0.00	\$0.00
16100	Previsiones de Carácter Laboral, Económico y de Seguridad Social	\$1,400,000.00	-\$42,791.22	\$1,357,208.78	\$0.00	\$0.00
16101	Previsiones por Crecimiento en Plazas	\$1,400,000.00	-\$42,791.22	\$1,357,208.78	\$0.00	\$0.00
20000	Materiales y Suministros	\$19,441,677.00	-\$589,108.75	\$18,852,568.25	\$3,209,392.84	\$2,818,027.63
21000	Materiales de Administración, Emisión de Documentos y Artículos Oficiales	\$5,620,712.00	\$20,690.76	\$5,641,402.76	\$716,857.92	\$714,099.79
21100	Materiales, Útiles y Equipos Menores de Oficina	\$1,885,976.00	-\$77.50	\$1,885,898.50	\$198,512.07	\$197,089.35
21101	Papelera y Consumibles de Oficina	\$1,861,976.00	-\$10,923.50	\$1,851,052.50	\$187,666.07	\$186,243.35
21102	Útiles, Artículos y Herramientas Menores de Oficina	\$24,000.00	\$10,846.00	\$34,846.00	\$10,846.00	\$10,846.00
21500	Material Impreso e Información Digital	\$800,000.00	\$35,428.48	\$835,428.48	\$178,772.93	\$178,772.93
21503	Material Impreso e Información Digital	\$800,000.00	\$35,428.48	\$835,428.48	\$178,772.93	\$178,772.93
21600	Material de Limpieza	\$2,880,376.00	-\$4,880.88	\$2,875,495.12	\$337,289.31	\$335,953.90
21601	Material de Limpieza	\$1,610,376.00	-\$4,982.28	\$1,605,393.72	\$219,218.25	\$217,984.24
21602	PRODUCTOS DE HIGIENE PERSONAL	\$1,270,000.00	\$101.40	\$1,270,101.40	\$118,071.06	\$117,969.66
21700	Materiales y Útiles de Enseñanza	\$54,360.00	-\$9,779.34	\$44,580.66	\$2,283.61	\$2,283.61
21701	Material y Útiles de Enseñanza	\$54,360.00	-\$9,779.34	\$44,580.66	\$2,283.61	\$2,283.61
22000	Alimentos y Utensilios	\$8,599,608.00	-\$44,712.21	\$8,554,895.79	\$1,773,463.27	\$1,450,019.63
22100	Productos alimenticios para personas	\$8,554,008.00	-\$44,712.21	\$8,509,295.79	\$1,763,751.28	\$1,450,019.63
22101	Alimentos para Pers. Menores y Adultos Mayores	\$7,854,008.00	-\$36,713.16	\$7,817,294.84	\$1,656,928.37	\$1,356,469.12
22102	Alimentación a Personas en Atención Hospitalaria o de Seguridad Social	\$0.00	\$1,264.40	\$1,264.40	\$0.00	\$0.00
22104	Alimentación de Personas por el Desarrollo de Otros Programas Institucionales	\$300,000.00	-\$9,267.45	\$290,732.55	\$35,227.91	\$30,370.51
22105	Agua Purificada 20 litros (Suministros)	\$400,000.00	\$0.00	\$400,000.00	\$71,595.00	\$63,180.00
22300	Utensilios para el servicio de alimentación	\$45,600.00	\$0.00	\$45,600.00	\$9,711.99	\$0.00
22301	Utensilios, Materiales y Equipos Menores para el Servicio de Alimentación de Personas	\$45,600.00	\$0.00	\$45,600.00	\$9,711.99	\$0.00
23000	Materias Primas y Materiales de Producción y Comercialización	\$0.00	\$40,684.50	\$40,684.50	\$40,684.50	\$40,684.50
23100	Productos alimenticios, agropecuarios y forestales adquiridos como materia prima	\$0.00	\$40,684.50	\$40,684.50	\$40,684.50	\$40,684.50
23101	Productos Alimenticios, Agropecuarios y Forestales Adquiridos como Materia Prima	\$0.00	\$40,684.50	\$40,684.50	\$40,684.50	\$40,684.50
24000	Materiales y Artículos de Construcción y de Reparación	\$1,042,436.55	-\$192,883.57	\$849,552.98	\$91,189.53	\$89,188.12

Formato ASEQROO - 3.2.2.5 REP FF FEB

24100	Productos minerales no metálicos	\$0.00	\$8,542.26	\$8,542.26	\$8,515.36	\$8,515.36
24101	Productos Minerales No Metálicos	\$0.00	\$8,542.26	\$8,542.26	\$8,515.36	\$8,515.36
24200	Cemento y productos de concreto	\$0.00	\$464.47	\$464.47	\$400.40	\$400.40
24201	Cemento y Productos de Concreto	\$0.00	\$464.47	\$464.47	\$400.40	\$400.40
24400	Madera y productos de madera	\$0.00	\$999.00	\$999.00	\$999.00	\$999.00
24401	Madera y sus Derivados empleados para la Construcción y Reparación de Inmuebles	\$0.00	\$999.00	\$999.00	\$999.00	\$999.00
24500	Vidrio y productos de vidrio	\$0.00	\$10,408.03	\$10,408.03	\$10,408.03	\$10,408.03
24501	Vidrio y Productos de Vidrio	\$0.00	\$10,408.03	\$10,408.03	\$10,408.03	\$10,408.03
24600	Material eléctrico y electrónico	\$29,840.00	\$5,134.12	\$34,974.12	\$9,383.07	\$7,842.07
24601	Material Eléctrico y Electrónico	\$29,840.00	\$5,134.12	\$34,974.12	\$9,383.07	\$7,842.07
24700	Artículos metálicos para la construcción	\$42,960.00	\$33,598.89	\$76,558.89	\$40,740.60	\$40,671.19
24701	Artículos Metálicos para la Construcción	\$42,960.00	\$33,598.89	\$76,558.89	\$40,740.60	\$40,671.19
24800	Materiales complementarios	\$0.00	\$876.20	\$876.20	\$876.19	\$876.19
24801	Materiales Complementarios	\$0.00	\$876.20	\$876.20	\$876.19	\$876.19
24900	Otros materiales y artículos de construcción y reparación	\$969,636.55	-\$252,906.54	\$716,730.01	\$19,866.88	\$19,475.88
24901	Otros Materiales y Artículos de Construcción y Reparación	\$969,636.55	-\$272,665.99	\$696,970.56	\$107.44	\$107.44
24903	Pinturas, Solventes Y Agregados.	\$0.00	\$19,759.45	\$19,759.45	\$19,759.44	\$19,368.44
25000	Productos Químicos, Farmacéuticos y de Laboratorio	\$912,337.00	-\$76,695.08	\$835,641.92	\$280,061.37	\$272,619.99
25100	Productos químicos básicos	\$30,700.00	-\$8,146.23	\$22,553.77	\$490.00	\$490.00
25101	Productos Químicos Básicos	\$30,700.00	-\$8,146.23	\$22,553.77	\$490.00	\$490.00
25200	Fertilizantes, pesticidas y otros agroquímicos	\$0.00	\$6,158.91	\$6,158.91	\$6,158.90	\$6,158.90
25201	Fertilizantes, Pesticidas y Otros Agroquímicos	\$0.00	\$6,158.91	\$6,158.91	\$6,158.90	\$6,158.90
25300	Medicinas y productos farmacéuticos	\$605,000.00	\$1,700.92	\$606,700.92	\$234,759.81	\$231,038.81
25301	Medicinas y Productos Farmacéuticos de Uso Humano	\$605,000.00	\$1,700.92	\$606,700.92	\$234,759.81	\$231,038.81
25400	Materiales, accesorios y suministros médicos	\$0.00	\$11,201.10	\$11,201.10	\$10,673.67	\$9,914.73
25401	Materiales y Suministros Médicos	\$0.00	\$11,201.10	\$11,201.10	\$10,673.67	\$9,914.73
25500	Materiales, accesorios y suministros de laboratorio	\$100,000.00	-\$100,000.00	\$0.00	\$0.00	\$0.00
25501	Materiales, Suministros e Instrumentos Menores de Laboratorio	\$100,000.00	-\$100,000.00	\$0.00	\$0.00	\$0.00
25600	Fibras sintéticas, hules, plásticos y derivados	\$90,866.00	-\$8,002.58	\$82,863.42	\$7,586.19	\$4,624.75
25601	Fibras Sintéticas, Hules, Plásticos y Derivados	\$90,866.00	-\$8,002.58	\$82,863.42	\$7,586.19	\$4,624.75
25900	Otros productos químicos	\$85,771.00	\$20,392.80	\$106,163.80	\$20,392.80	\$20,392.80
25901	Otros productos Químicos	\$85,771.00	\$20,392.80	\$106,163.80	\$20,392.80	\$20,392.80
26000	Combustibles, Lubricantes y Aditivos	\$1,998,819.00	-\$74,256.33	\$1,924,562.67	\$167,758.87	\$116,184.19
26100	Combustibles, lubricantes y aditivos	\$1,998,819.00	-\$74,256.33	\$1,924,562.67	\$167,758.87	\$116,184.19
26101	Combustible	\$1,918,819.00	\$0.00	\$1,918,819.00	\$162,309.30	\$110,894.62
26102	Lubricantes y Aditivos	\$80,000.00	-\$74,256.33	\$5,743.67	\$5,449.57	\$5,289.57
27000	Vestuario, Blancos, Prendas de Protección y Artículos Deportivos	\$44,326.00	\$1,473.20	\$45,799.20	\$1,473.20	\$0.00
27100	Vestuario y uniformes	\$31,317.00	\$1,473.20	\$32,790.20	\$1,473.20	\$0.00
27101	Vestuarios y Uniformes	\$31,317.00	\$1,473.20	\$32,790.20	\$1,473.20	\$0.00
27300	Artículos deportivos	\$5,572.00	\$0.00	\$5,572.00	\$0.00	\$0.00
27301	Artículos Deportivos	\$5,572.00	\$0.00	\$5,572.00	\$0.00	\$0.00
27400	Productos textiles	\$7,437.00	\$0.00	\$7,437.00	\$0.00	\$0.00

*[Handwritten signatures and initials]*

Formato ASEQROO - 3.2.2.5 REP FF FEB


27401	Productos Textiles	\$7,437.00	\$0.00	\$7,437.00	\$0.00	\$0.00
29000	Herramientas, Refacciones y Accesorios Menores	\$1,223,438.45	-\$263,410.02	\$960,028.43	\$137,904.18	\$135,231.41
29100	Herramientas menores	\$114,131.00	\$8,450.44	\$122,581.44	\$22,571.95	\$22,353.95
29101	Herramientas Menores	\$114,131.00	\$8,450.44	\$122,581.44	\$22,571.95	\$22,353.95
29200	Refacciones y accesorios menores de edificios	\$26,300.00	-\$4,416.64	\$21,883.36	\$15,072.88	\$14,500.86
29201	Refacciones y Accesorios Menores de Edificios	\$26,300.00	-\$4,416.64	\$21,883.36	\$15,072.88	\$14,500.86
29400	Refacciones y accesorios menores de equipo de cómputo y tecnologías de la información	\$0.00	\$10,778.64	\$10,778.64	\$10,758.64	\$9,254.61
29401	Refacciones y Accesorios Menores de Equipo de Cómputo y Tecnologías de la Información	\$0.00	\$10,778.64	\$10,778.64	\$10,758.64	\$9,254.61
29600	Refacciones y accesorios menores de equipo de transporte	\$750,000.00	-\$236,555.07	\$513,444.93	\$65,477.28	\$65,202.96
29601	Refacciones y Accesorios Menores de Equipo de Transporte	\$750,000.00	-\$236,555.07	\$513,444.93	\$65,477.28	\$65,202.96
29800	Refacciones y accesorios menores de maquinaria y otros equipos	\$0.00	\$23,012.63	\$23,012.63	\$23,012.63	\$22,908.23
29801	Refacciones y Accesorios Menores de Maquinaria y Otros Equipos	\$0.00	\$23,012.63	\$23,012.63	\$23,012.63	\$22,908.23
29900	Refacciones y accesorios menores otros bienes muebles	\$333,007.45	-\$64,680.02	\$268,327.43	\$1,010.80	\$1,010.80
29901	Otras Refacciones y Accesorios Menores	\$333,007.45	-\$64,680.02	\$268,327.43	\$1,010.80	\$1,010.80
30000	Servicios Generales	\$3,157,361.27	\$767,679.81	\$3,925,041.08	\$1,258,988.79	\$1,082,292.94
31000	Servicios Básicos	\$340,840.39	\$92,144.65	\$432,985.04	\$173,322.98	\$69,352.46
31100	Energía Eléctrica	\$36,000.00	\$0.00	\$36,000.00	\$0.00	\$0.00
31101	Energía Eléctrica	\$36,000.00	\$0.00	\$36,000.00	\$0.00	\$0.00
31200	Gas	\$29,484.00	\$28,164.29	\$57,648.29	\$27,903.65	\$27,903.65
31201	Gas	\$29,484.00	\$28,164.29	\$57,648.29	\$27,903.65	\$27,903.65
31300	Agua	\$28,800.00	\$112,157.07	\$140,957.07	\$112,000.22	\$8,603.38
31301	Agua	\$28,800.00	\$112,157.07	\$140,957.07	\$112,000.22	\$8,603.38
31400	Telefonía Tradicional	\$24,000.00	\$0.00	\$24,000.00	\$0.00	\$0.00
31401	Telefonía Tradicional	\$24,000.00	\$0.00	\$24,000.00	\$0.00	\$0.00
31700	Servicios de acceso de internet, redes y procesamiento de información	\$222,556.39	-\$48,750.39	\$173,806.00	\$32,845.43	\$32,845.43
31701	Servicio de Internet y Redes	\$222,556.39	-\$48,750.39	\$173,806.00	\$32,845.43	\$32,845.43
31800	Servicios postales y telegráficos	\$0.00	\$573.68	\$573.68	\$573.68	\$0.00
31801	Servicios Postales y Telegráficos	\$0.00	\$573.68	\$573.68	\$573.68	\$0.00
32000	Servicios de Arrendamiento	\$0.00	\$72,891.21	\$72,891.21	\$72,720.98	\$43,334.41
32300	Arrendamiento de mobiliario y equipo de administración, educacional y recreativo	\$0.00	\$72,891.21	\$72,891.21	\$72,720.98	\$43,334.41
32301	Arrendamiento de Mobiliario y Equipo de Administración, Educacional y Recreativo	\$0.00	\$72,891.21	\$72,891.21	\$72,720.98	\$43,334.41
33000	Servicios Profesionales, Científicos, Técnicos y Otros Servicios	\$2,257,000.00	\$397,864.21	\$2,654,864.21	\$716,285.54	\$716,285.54
33400	Servicios de capacitación	\$0.00	\$27,837.68	\$27,837.68	\$27,837.68	\$27,837.68
33401	Servicios de Capacitación	\$0.00	\$27,837.68	\$27,837.68	\$27,837.68	\$27,837.68
33700	Servicios de protección y seguridad	\$22,000.00	\$0.00	\$22,000.00	\$0.00	\$0.00
33701	Servicios de Protección y Seguridad	\$22,000.00	\$0.00	\$22,000.00	\$0.00	\$0.00
33900	Servicios profesionales, científicos y técnicos integrales	\$2,235,000.00	\$370,026.53	\$2,605,026.53	\$688,447.86	\$688,447.86
33901	Servicios Profesionales, Científicos y Técnicos Integrales	\$2,235,000.00	\$370,026.53	\$2,605,026.53	\$688,447.86	\$688,447.86
34000	Servicios Financieros, Bancarios y Comerciales	\$473,547.88	-\$12,401.68	\$461,146.20	\$79,751.52	\$79,751.52
34100	Servicios financieros y bancarios	\$0.00	\$8,636.49	\$8,636.49	\$7,323.66	\$7,323.66

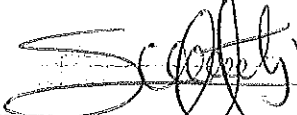
Formato ASEQROO - 3.2.2.5 REP FF FEB


34101	Servicios Financieros y Bancarios	\$0.00	\$8,636.49	\$8,636.49	\$7,323.66	\$7,323.66
34500	Seguro de bienes patrimoniales	\$473,547.88	-\$21,444.17	\$452,103.71	\$72,021.86	\$72,021.86
34501	Seguro de Bienes Patrimoniales	\$473,547.88	-\$21,444.17	\$452,103.71	\$72,021.86	\$72,021.86
34700	Fletes y maniobras	\$0.00	\$406.00	\$406.00	\$406.00	\$406.00
34701	Fletes y Maniobras	\$0.00	\$406.00	\$406.00	\$406.00	\$406.00
35000	Servicios de Instalación, Reparación, Mantenimiento y Conservación	\$85,973.00	\$83,015.26	\$168,988.26	\$83,012.91	\$49,256.91
35500	Reparación y mantenimiento de equipo de transporte	\$0.00	\$12,955.90	\$12,955.90	\$12,953.55	\$12,953.55
35501	Reparación y Mantenimiento de Equipo de Transporte	\$0.00	\$12,955.90	\$12,955.90	\$12,953.55	\$12,953.55
35600	Reparación y mantenimiento de equipo de defensa y seguridad	\$0.00	\$2,199.36	\$2,199.36	\$2,199.36	\$2,199.36
35601	Reparación y Mantenimiento de Equipo de Defensa y Seguridad	\$0.00	\$2,199.36	\$2,199.36	\$2,199.36	\$2,199.36
35900	Servicios de jardinería y fumigación	\$85,973.00	\$67,860.00	\$153,833.00	\$67,860.00	\$34,104.00
35901	Servicios de Jardinería y Fumigación	\$85,973.00	\$67,860.00	\$153,833.00	\$67,860.00	\$34,104.00
37000	Servicios de Traslado y Viáticos	\$0.00	\$72,273.50	\$72,273.50	\$72,038.50	\$72,038.50
37100	Pasajes aéreos	\$0.00	\$10,673.74	\$10,673.74	\$10,673.74	\$10,673.74
37101	Pasajes Aéreos Nacionales	\$0.00	\$10,673.74	\$10,673.74	\$10,673.74	\$10,673.74
37200	Pasajes terrestres	\$0.00	\$34,720.00	\$34,720.00	\$34,485.00	\$34,485.00
37201	Pasajes Terrestres Nacionales	\$0.00	\$34,720.00	\$34,720.00	\$34,485.00	\$34,485.00
37500	Viáticos en el país	\$0.00	\$24,299.76	\$24,299.76	\$24,299.76	\$24,299.76
37501	Viáticos en el País	\$0.00	\$24,299.76	\$24,299.76	\$24,299.76	\$24,299.76
37900	Otros servicios de traslado y hospedaje	\$0.00	\$2,580.00	\$2,580.00	\$2,580.00	\$2,580.00
37901	Otros Servicios de Traslado y Hospedaje	\$0.00	\$2,580.00	\$2,580.00	\$2,580.00	\$2,580.00
38000	Servicios Oficiales	\$0.00	\$9,758.00	\$9,758.00	\$9,758.00	\$7,958.00
38200	Gastos de orden social y cultural	\$0.00	\$9,758.00	\$9,758.00	\$9,758.00	\$7,958.00
38201	Gastos de Orden Social y Cultural	\$0.00	\$9,758.00	\$9,758.00	\$9,758.00	\$7,958.00
39000	Otros Servicios Generales	\$0.00	\$52,134.66	\$52,134.66	\$52,098.36	\$44,315.60
39200	Impuestos y derechos	\$0.00	\$52,134.66	\$52,134.66	\$52,098.36	\$44,315.60
39201	Impuestos y Derechos	\$0.00	\$52,134.66	\$52,134.66	\$52,098.36	\$44,315.60
40000	Transferencias, Asignaciones, Subsidios y Otras Ayudas	\$14,510,129.13	-\$74,046.61	\$14,436,082.52	\$6,804,090.85	\$6,790,456.89
44000	Ayudas Sociales	\$14,510,129.13	-\$74,046.61	\$14,436,082.52	\$6,804,090.85	\$6,790,456.89
44100	Ayudas Sociales a Personas	\$14,510,129.13	-\$74,046.61	\$14,436,082.52	\$6,804,090.85	\$6,790,456.89
44101	Ayudas Sociales a Personas	\$14,510,129.13	-\$74,046.61	\$14,436,082.52	\$6,804,090.85	\$6,790,456.89
50000	Bienes Muebles, Inmuebles e Intangibles	\$0.00	\$30,380.00	\$30,380.00	\$30,379.99	\$30,379.99
51000	Mobiliario y Equipo de Administración	\$0.00	\$20,380.00	\$20,380.00	\$20,379.99	\$20,379.99
51500	Equipo de cómputo y de tecnologías de la información	\$0.00	\$20,380.00	\$20,380.00	\$20,379.99	\$20,379.99
51501	Equipo de Cómputo y de Tecnología de la Información	\$0.00	\$20,380.00	\$20,380.00	\$20,379.99	\$20,379.99
56000	Maquinaria, Otros Equipos y Herramientas	\$0.00	\$10,000.00	\$10,000.00	\$10,000.00	\$10,000.00
56700	Herramientas y máquinas-herramienta	\$0.00	\$10,000.00	\$10,000.00	\$10,000.00	\$10,000.00
56701	Herramientas y Máquinas-Herramienta	\$0.00	\$10,000.00	\$10,000.00	\$10,000.00	\$10,000.00
70000	Inversiones Financieras y Otras Provisiones	\$2,944,143.09	-\$128,148.40	\$2,815,994.69	\$0.00	\$0.00
79000	Provisiones para Contingencias y Otras Erogaciones Especiales	\$2,944,143.09	-\$128,148.40	\$2,815,994.69	\$0.00	\$0.00
79900	Otras erogaciones especiales	\$2,944,143.09	-\$128,148.40	\$2,815,994.69	\$0.00	\$0.00
79901	Otras Erogaciones Especiales	\$2,944,143.09	-\$128,148.40	\$2,815,994.69	\$0.00	\$0.00
<b>Total de Fuente de Financiamiento Ingreso Propio</b>		<b>\$82,572,815.42</b>	<b>\$6,756.05</b>	<b>\$82,579,571.47</b>	<b>\$15,932,124.80</b>	<b>\$15,159,309.97</b>


Formato ASEQROO - 3.2.2.5 REP FF FEB

Estatal						
20000	Materiales y Suministros	\$0.00	\$16,910.38	\$16,910.38	\$0.00	\$0.00
26000	Combustibles, Lubricantes y Aditivos	\$0.00	\$16,910.38	\$16,910.38	\$0.00	\$0.00
26100	Combustibles, lubricantes y aditivos	\$0.00	\$16,910.38	\$16,910.38	\$0.00	\$0.00
26101	Combustible	\$0.00	\$16,910.38	\$16,910.38	\$0.00	\$0.00
30000	Servicios Generales	\$205,852.12	\$53,247.03	\$259,099.15	\$98,142.06	\$89,306.28
32000	Servicios de Arrendamiento	\$0.00	\$88,822.50	\$88,822.50	\$88,822.50	\$88,822.50
32200	Arrendamiento de edificios	\$0.00	\$88,822.50	\$88,822.50	\$88,822.50	\$88,822.50
32201	Arrendamiento de Edificios	\$0.00	\$88,822.50	\$88,822.50	\$88,822.50	\$88,822.50
34000	Servicios Financieros, Bancarios y Comerciales	\$205,852.12	-\$44,895.03	\$160,957.09	\$0.00	\$0.00
34500	Seguro de bienes patrimoniales	\$205,852.12	-\$44,895.03	\$160,957.09	\$0.00	\$0.00
34501	Seguro de Bienes Patrimoniales	\$205,852.12	-\$44,895.03	\$160,957.09	\$0.00	\$0.00
35000	Servicios de Instalación, Reparación, Mantenimiento y Conservación	\$0.00	\$8,352.00	\$8,352.00	\$8,352.00	\$0.00
35900	Servicios de Jardinería y fumigación	\$0.00	\$8,352.00	\$8,352.00	\$8,352.00	\$0.00
35901	Servicios de Jardinería y Fumigación	\$0.00	\$8,352.00	\$8,352.00	\$8,352.00	\$0.00
39000	Otros Servicios Generales	\$0.00	\$967.56	\$967.56	\$967.56	\$483.78
39200	Impuestos y derechos	\$0.00	\$967.56	\$967.56	\$967.56	\$483.78
39201	Impuestos y Derechos	\$0.00	\$967.56	\$967.56	\$967.56	\$483.78
70000	Inversiones Financieras y Otras Provisiones	\$112,100.00	-\$28,409.91	\$83,690.09	\$0.00	\$0.00
79000	Provisiones para Contingencias y Otras Erogaciones Especiales	\$112,100.00	-\$28,409.91	\$83,690.09	\$0.00	\$0.00
79900	Otras erogaciones especiales	\$112,100.00	-\$28,409.91	\$83,690.09	\$0.00	\$0.00
79901	Otras Erogaciones Especiales	\$112,100.00	-\$28,409.91	\$83,690.09	\$0.00	\$0.00
<b>Total de Fuente de Financiamiento Estatal</b>		<b>\$317,952.12</b>	<b>-\$41,747.50</b>	<b>\$359,699.62</b>	<b>\$98,142.06</b>	<b>\$89,306.28</b>
Federal						
NO APLICA						
<b>Total de Fuente de Financiamiento Federal</b>		<b>\$0.00</b>	<b>\$0.00</b>	<b>\$0.00</b>	<b>\$0.00</b>	<b>\$0.00</b>
<b>Total de General</b>		<b>\$82,890,787.54</b>	<b>\$48,503.55</b>	<b>\$82,939,271.09</b>	<b>\$16,030,266.86</b>	<b>\$15,248,616.26</b>

  
 (i) ELABORÓ  
 MARIA ELVIRA MATEOS PORRAGAS  
 COORDINACIÓN DE RECURSOS FINANCIEROS

  
 (ii) REVISÓ  
 SHANTY GARCIGA LARA  
 DIRECCIÓN ADMINISTRATIVA Y DE FINANZAS

  
 BENITO J. LÓPEZ  
 2024-2027  
 DIRECTOR GENERAL

  
 (iii) AUTORIZÓ  
 DORIS MARISOL SENDO RODRÍGUEZ  
 DIRECCIÓN ADMINISTRATIVA Y DE FINANZAS